

RAPORT O STANIE GMINY ŚWIECIE ZA 2018 ROK



MAJ 2019

Spis treści

Raport o stanie Gminy Świecie

1.	<i>Słowo od Burmistrza</i>	4
2.	<i>Informacje ogólne</i>	5
2.1.	Ogólna charakterystyka Gminy	5
2.2.	Władze miasta	6
2.3.	Mieszkańcy Gminy	8
2.4.	Strategie i programy wieloletnie	10
3.	<i>Informacje finansowe</i>	17
3.1.	Finanse Gminy	17
4.	<i>Realizacja budżetu obywatelskiego i funduszu sołeckiego</i>	23
4.1.	Fundusz sołecki w 2018 roku	27
5.	<i>Oświata i Wychowanie</i>	28
5.1.	Szkoła podstawowa	29
5.1.1.	Baza	31
5.1.2.	Personel	31
5.1.3.	Stopień zaspokojenia potrzeb	32
5.1.4.	Finanse	32
5.2.	Wychowanie przedszkolne	33
5.2.1.	Baza	34
5.2.2.	Personel	34
5.2.3.	Stopień zaspokojenia potrzeb	35
5.2.4.	Finanse	36
5.3.	Żłobek	37
6.	<i>Typowe usługi komunalne</i>	38
6.1.	Gospodarka odpadami	38
6.2.	Rolnictwo	40
6.2.1.	Struktura	40
6.2.2.	Obsługa użytków rolnych	40
6.2.3.	Pomoc publiczna dla rolników – dotacje celowe	41
6.2.4.	Niekorzystne zjawiska atmosferyczne	41
6.3.	Gospodarka komunalna i infrastruktura	42
6.3.1.	Drogi	42
6.3.2.	Ścieżki rowerowe	43
6.3.3.	Parkingi i strefa płatnego parkowania	44
6.3.4.	Wiaty	44
6.3.5.	Chodniki	45
6.3.6.	Oświetlenie ulic, placów i dróg	46
6.3.7.	Bezpieczeństwo	47
6.4.	Zieleń i place zabaw	48
6.4.1.	Place zabaw, siłownie plenerowe i fontanny	48
6.4.2.	Nasadzenia drzew, krzewów i kwiatów	49
6.5.	Gospodarka wodna	50

6.5.1. Melioracja	50
6.5.2. Wodociągi i kanalizacji	50
6.5.3. Odprowadzanie ścieków dna wód opadowych i roztopowych	51
6.5.4. Opłaty	52
6.5.5. Zbiorniki wodne – rekultywacja	52
6.5.6. Wsparcie małej retencji	52
6.5.7. Pomoc publiczna - dotacje celowe na budowę przydomowych oczyszczalni ścieków	53
6.6. Miejsca pamięci narodowej	53
6.6.1. Ilość obiektów	53
6.6.2. Utrzymanie	53
6.7. Organizacja publicznego transportu zbiorowego	54
6.7.1. Komunikacja miejska	54
6.7.2. Zezwolenia i koordynacja rozkładów jazdy	54
6.7.3. Infrastruktura	55
7. Planowanie przestrzenne	56
8. Polityka społeczna	60
9. Kultura, sport i rekreacja	63
9.1. Kultura	63
9.2. Sport	69
9.3. Rekreacja	72
10. Funkcjonowanie gminnych jednostek organizacyjnych	74
10.1. Ośrodek Integracji i Rehabilitacji	74
10.2. Ośrodek Pomocy Społecznej	76
10.3. Świetlica Profilaktyczno – Wychowawcza Gniazdo	82
10.4. Miejska Biblioteka	82
11. Partycypacja obywatelska	85
12. Ochrona zdrowia	90
12.1. Miejsko – Gminna Przychodnia	90
12.1.1. Personel MGP	90
12.1.2. Własny majątek MGP	97
12.1.3. Zakupy	97
12.2. Deklaracja w Podstawowej Opiece Zdrowotnej	99
12.3. Szczepienia ochronne	103
12.4. Realizacja działań z zakresu profilaktyki uzależnień	104
13. Bezpieczeństwo, zarządzanie kryzysowe i ochrona przeciwpożarowa	106
13.1. Straż Miejska	106
13.1.1. Strażnicy Miejscy	106
13.1.2. Ewidencja wyników działań Straży Miejskiej	109
13.1.3. Współpraca z Policją	111
13.2. Ochrona przeciwpożarowa	112
13.3. Zarządzanie kryzysowe	114
14. Stan realizacji uchwał Rady Miejskiej	116

Szanowni Państwo,


Raport o stanie Gminy Świecie za rok 2018 jest przedstawieniem dokładnej sytuacji społecznej i gospodarczej Gminy Świecie. Stąd to właśnie zostały nagromadzone informacje o wszystkich dziedzinach funkcjonowania Gminy według danych dostępnych na dzień sporządzenia Raportu.

Raport przedstawia również pewne trendy rozwojowe i jest podstawą do obiektywnej, opartej na faktach, oceny możliwości i kierunków dalszego rozwoju Gminy.

Niniejszy Raport o stanie Gminy Świecie sporządzony na podstawie art. 28aa ust. 1 z dnia 8 marca 1990 r. o samorządzie gminnym określa informacje dotyczące ogólnej charakterystyki Gminy, w tym sytuacji demograficznej, kluczowych danych nt. stanów finansów Gminy, tabelarycznego wykonania wydatków majątkowych, realizacji budżetu obywatelskiego i funduszu sołectkiego, funkcjonowania gminnych jednostek organizacyjnych, ładu przestrzennego, oświaty i wychowania, ochrony środowiska, rolnictwa i usług komunalnych, bezpieczeństwa, zarządzania kryzysowego i ochrony przeciwpożarowej, kultury, sportu i rekreacji, przedsięwzięć prorodzinnych, ochrony zdrowia, polityki społecznej i stanu realizacji uchwał Rady Miejskiej.

Informacje, które zostały zebrane w tym Raporcie pochodzą z różnych źródeł i są efektem prac wielu osób, reprezentujących m.in.: Urząd Miejski w Świeciu, Ośrodek Oświaty i Wychowania, Ośrodek Kultury, Sportu i Rekreacji, Miejsko - Gminnej Przychodni, Ośrodek Integracji i Rehabilitacji, Zakładu Gospodarki Mieszkaniowej, Ośrodek Pomocy Społecznej, Miejskiej Biblioteki Publicznej.

Mam nadzieję, że dane zawarte w tym dokumencie przekonają Państwa, iż Gmina Świecie staje się miejscem coraz bardziej sprzyjającym dla mieszkańców, jak również dla turystów i inwestorów. Zachęcam Państwa do zapoznania się z raportem.


Z poważaniem

Krzysztof Kulakowski

INFORMACJE OGÓLNE


Ogólna charakterystyka Gminy

Gmina miejsko-wiejska Świecie położona jest w powiecie świeckim, który znajduje się w północno - wschodniej części województwa kujawsko-pomorskiego. Od północy sąsiaduje z Gminami Drzycim i Jezewo, od wschodu z Gminą Dragacz, od zachodu z Gminami Bukowiec i Pruszcz, a od strony południowo-wschodniej z Gminami powiatu chełmińskiego (gminą Chełmno i miastem Chełmno). Pod względem administracyjnym Gmina zajmuje powierzchnię 175 km², z czego 12 km² stanowi obszar miasta, a 163 km² to teren wiejski. W skład gminy miejsko - wiejskiej wchodzi miasto Świecie oraz sołectwa: Chrystkowo, Czaple, Dworzysko, Głogówko Królewskie, Gruczno, Kosowo, Kozłowo, Polski Konopat, Sartowice, Sulnowo, Sulnówko, Topolek, Wiąg. Gmina Świecie zlokalizowana jest na lewym brzegu Wisły. Gmina Świecie jest podstawową jednostką samorządu terytorialnego, powołaną do organizacji życia publicznego. Wszystkie osoby, które na stałe zamieszkują na obszarze Gminy, z mocy ustawy o samorządzie gminnym, stanowią gminną wspólnotę samorządową realizującą swoje zbiorowe cele lokalne.

Gmina Świecie posiada własne symbole: herb i flagę oraz logo. Herbem Gminy jest historyczny herb Świecia: na czerwonym tle dwa żółte półksiężyce oddzielone od siebie płonąca świecą koloru białego ze złotym płomieniem.



Flaga ma kolor niebieski z biało-czerwonym poprzecznym pasem pośrodku, w centralnym punkcie flagi znajduje się herb Świecia. Zasady używania herbu i flagi Rada Miejska określiła w Uchwale Nr 209/96 z dnia 29 sierpnia 1996 r. w sprawie ustanowienia flagi dla gminy Świecie.



Logo Miasta Świecie



Władze miasta

Burmistrz jest organem wykonawczym, którego kadencja trwa pięć lat.

Funkcję **Burmistrza Świecia** do 20 listopada 2018 r. sprawował Tadeusz Pogoda, od 20 listopada 2018 r. funkcję **Burmistrza Świecia** sprawuje Krzysztof Kułakowski.

Funkcję **Zastępcy Burmistrza** sprawuje Paweł Knapik.

Funkcję **Skarbnika** sprawuje Marzenna Rzymek.

Funkcję **Sekretarza** sprawuje Leszek Żurek.

Rada Miejska jest organem stanowiącym i kontrolnym w latach 2014 – 2018 w jej składzie znajdowali się:

Przewodniczący Rady Miejskiej - Wójcik Jerzy

Wiceprzewodniczący Rady Miejskiej - Siemaszko Sławomir

Chabowska Anna

Lintowicz Zdzisław

Chareński Maciej

Mollus Henryk

Chiliński Tomasz

Piotrowski Leszek

Cieślak Adam

Podgórski Zbigniew

Domachowski Janusz

Rogala Janusz

Glaziński Sebastian

Rydział Zbigniew

Górski Rajmund

Styczeń Grażyna

Joachimak Ewa

Szamocki Tomasz

Kaczmarek Maciej

Tarach Bogdan

Topoliński Mieczysław

W skład **Rady Miejskiej** w kadencji na lata 2018 – 2023 należą :

Przewodniczący Rady Miejskiej – Wójcik Jerzy

Wiceprzewodniczący Rady Miejskiej – Szamocki Tomasz

Chudy Waldemar

Mollus Henryk

Chudziński Jan

Piotrowski Leszek

Cieślak Adam

Rydział Zbigniew

Glaziński Sebastian

Sarnecki Marcin

Grajewski Piotr

Sobotka Jerzy

Kaczmarek Maciej

Stawski Ariel

Karolewska Iwona

Styczeń Grażyna

Klonowski Jerzy

Tarach Bogdan

Kufel Adam

Woźniak Dariusz

Krzemińska Grażyna

Mieszkańcy Gminy

Na koniec 2018 roku w Gminie Świecie zamieszkiwało 31492 osób. W okresie od 01-01-2019r. do 31-12-2018 r. liczba mieszkanek i mieszkańców na terenie Gminy Świecie zmniejszyła się o 215 osób, w tym kobiety o 103, a jeżeli chodzi o mężczyzn to o 112. W roku 2018 urodziło się 324 dzieci. W odniesieniu do poszczególnych kategorii wiekowych klasyfikacja wyglądała następująco:

Kobiety			Mężczyźni		
Przedział wiekowy	Dane na dzień 01.01.2018.	Dane na dzień 31.12.2018.	Przedział wiekowy	Dane na dzień 01.01.2018.	Dane na dzień 31.12.2018.
0 – 7	1284	1247	0 -7	1377	1323
8 – 18	1811	1824	8 -18	1717	1718
19 - 60	9219	8997	19 - 60	8906	8723
61 - 65	1394	1394	61 - 65	1112	1106
66 - 110	2922	3065	66 - 110	1965	2095
Ogółem	16630	16527	Ogółem	15077	14965

W 2018 roku liczba mieszkańców w mieście Świecie i na wsiach klasyfikowała się następująco, dane zawarte zostały w poniższej tabeli:

Miasto						Wieś					
Kobiety			Mężczyźni			Kobiety			Mężczyźni		
Przedział wiekowy	Dane na dzień 01.01.2018.	Dane na dzień 31.12.2018.	Przedział wiekowy	Dane na dzień 01.01.2018.	Dane na dzień 31.12.2018.	Przedział wiekowy	Dane na dzień 01.01.2018.	Dane na dzień 31.12.2018.	Przedział wiekowy	Dane na dzień 01.01.2018.	Dane na dzień 31.12.2018.
0-7	903	867	0-7	950	891	0-7	381	380	0-7	427	432
8-18	1311	1309	8-18	1221	1227	8-18	500	515	8-18	496	491
19-60	6864	6669	19-60	6563	6391	19-60	2355	2328	19-60	2343	2332
61-65	1161	1150	61-65	888	882	61-65	233	244	61-65	224	224
66-110	2380	2520	66-110	1563	1675	66-110	542	545	66-110	402	420
Ogółem	12619	12515	Ogółem	11185	11066	Ogółem	4011	4012	Ogółem	3892	3899

Można zauważyć, że odnotowuje się spadek liczby mieszkańców na terenach miejskich, a wzrost na terenach wiejskich.

Strategie i programy wieloletnie

Samorządy lokalne działające w warunkach gospodarki rynkowej, cechującej się dużą dynamiką zmian i niepewnością co do ich kierunków, muszą posiadać zdolność do wczesnego rozpoznawania zagrożeń, jak i dostrzegania pojawiających się szans. W takich warunkach istotnego znaczenia nabiera zarządzanie strategiczne, które oparte na opracowywaniu, wdrażaniu i kontroli realizacji planów strategicznych, umożliwia dostosowanie funkcjonowania jednostek terytorialnych do zmian zachodzących w otoczeniu. W Gminie Świecie można wyróżnić następujące strategie:

- Strategia rozwiązywania problemów społecznych Gminy Świecie na lata 2016 – 2026,
- Strategia mieszkaniowa Gminy Świecie na lata 2018 – 2028,
- Strategia Rozwoju Gminy na lata 2018 – 2027,
- Lokalny program rewitalizacji miasta Świecie na lata 2017 – 2023,
- Program ochrony środowiska dla Gminy Świecie na lata 2016 – 2019 z perspektywą do 2023 r.,
- Plan mobilności miejskiej miasta Świecie,
- Plan gospodarki niskoemisyjnej Gminy Świecie,
- Strategia rozwoju sportu w Gminie Świecie na lata 2010 – 2019,
- Strategia i program zrównoważonego rozwoju obszaru zlewni rzeki Wdy do 2020 r.,
- Program usuwania wyrobów zawierających azbest z terenu Gminy Świecie na lata 2014-2019 z perspektywą do 2032 r.

W Strategii rozwiązywania problemów społecznych Gminy Świecie na lata 2016 – 2026, w roku 2018 zrealizowano szereg działań o charakterze profilaktycznym, które skierowane były zarówno do dzieci, młodzieży oraz osób dorosłych. Zajęcia przybierały formę: warsztatów, spektakli oraz konferencji, a ich tematyka była zróżnicowana. Młode osoby dowiedziały się o zagrożeniach i konsekwencjach wynikających z uzależnienia m.in. od alkoholu, narkotyków, Internetu, czy komputera. Omawiane były tematy dotyczące pigułki gwałtu oraz innych środków wpływających na świadomość człowieka, HIV i AIDS, a także Spektrum Płodowych Zaburzeń Alkoholowych FASD.

Ponadto w szkołach podstawowych na terenie gminy Świecie, zrealizowano program profilaktyczny, pn. „Spójrz Inaczej”, którego głównym celem jest zrozumienie swoich uczuć

i emocji, radzenie sobie w trudnych sytuacjach, a także branie odpowiedzialności za swoje czyny. Zajęcia, które skierowane były do osób dorosłych dotyczyły również form i mechanizmów uzależnienia, ale także rozmawiano o ważności relacji rodzic – dziecko, które mają ogromny wpływ na przyszłe życie dzieci. Poza zajęciami profilaktycznymi, dorośli mogli uczestniczyć również w terapii odwykowej, a także spotkaniach terapeutycznych dla osób współuzależnionych.

W odniesieniu do prowadzenia działalności profilaktycznej sprzyjającej umacnianiu rodziny prowadzona była edukacja i wczesna interwencja w rodzinach zagrożonych dysfunkcją. W zakresie wspierania rodzin dysfunkcyjnych rozpowszechniano informacje o instytucjach świadczących specjalistyczne poradnictwo, udzielano pomocy finansowej, rzeczowej oraz dożywiano dzieci w przedszkolach i szkołach. Współfinansowano wypoczynek i organizowano czas wolny dla dzieci i młodzieży. Zrealizowano również dofinansowanie kosztów pobytu dzieci w pieczy zastępczej. Pracownicy socjalni oraz asystenci rodziny i przedstawiciele pozostałych służb działających na rzecz rodzin mają możliwość podnoszenia swoich kwalifikacji i udziału w szkoleniach. Podjęcie działań pomocowych ma doprowadzić do utrzymania dziecka w rodzinie naturalnej bądź umożliwić powrót dziecka z zastępczych form opieki do rodziny naturalnej. Wiele rodzin w gminie Świecie korzysta ze wsparcia systemu pomocy społecznej, są to rodziny z dziećmi, wykazujące często przejawy bezradności w sprawach opiekuńczo-wychowawczych, bądź wymagające wsparcia w procesie wychowywania dzieci, czy też pomocy finansowej na potrzeby bieżące. Realizacja Gminnego Programu Wspierania Rodziny ma na celu polepszenie sytuacji dziecka i rodziny, zwiększenie poczucia bezpieczeństwa socjalnego oraz stworzenie skutecznego systemu wsparcia dla dziecka i rodziny w szczególności dla rodzin borykających się z trudnościami w wypełnianiu funkcji opiekuńczo-wychowawczych. Celem głównym Programu jest zapewnienie profesjonalnego i kompleksowego wsparcia dzieciom, młodzieży i rodzinie przeżywającej

W Strategii mieszkaniowej Gminy Świecie na lata 2018 – 2028 w roku 2018 nasza Gmina posiadała 1248 lokali mieszkalnych i 201 lokali socjalnych. Uzysk mieszkań to przede wszystkim lokale opuszczone przez dotychczasowych najemców lub powstające w wyniku inwestycji Gminy. Ostatnią inwestycją było wybudowanie budynku socjalnego położonego w miejscowości Wiąg 14D, dzięki temu uzyskaliśmy 20 lokali socjalnych.

W celu realizacji gospodarki mieszkaniowej działanie w imieniu Gminy podejmuje Referat Mieszkaniowy, tworząc listy mieszkaniowe i wykorzystując własne zasoby mieszkaniowe

Gminy. Na utworzonych listach mieszkaniowych znajduje się 71 osób oczekujących na lokal mieszkalny i 77 osób oczekujących na lokal socjalny.

W związku z powyższym lokale socjalne otrzymały osoby uprawnione zgodnie z Uchwałą Rady Miejskiej oraz posiadające wyroki o eksmisji. W roku 2018 zadysponowano 21 lokali socjalnych osobom znajdującym się na listach oraz zrealizowano 15 wyroków Sądu jak również dokonano 2 przydziałów większych lokali socjalnych z uwagi na zwiększona ilość osób w rodzinie. Przydzielono 14 lokali mieszkalnych na rzecz osób znajdujących się na listach i 6 lokali w związku z różnymi sytuacjami losowymi (pożar w budynku, wyjście z rodziny zastępczej, przetarg lokali powyżej 80m²).

W ramach realizacji strategii mieszkaniowej ZGM Sp. z o.o. w roku 2018 podjęła działania inwestycyjne dotyczące podniesienia jakości mieszkań i poprawy ich standardu. W ramach remontów wyposażono 16 mieszkań w sanitariaty i w 8 mieszkaniach wykonano instalację centralnego ogrzewania. Ponadto z uwagi na zapotrzebowanie mieszkań o małym metrażu podzielono 1 lokal o powierzchni 80m² na 2 mniejsze lokale.

W strategii rozwoju Gminy Świecie na lata 2018 – 2027 celami strategicznymi jest wzmocnienie kapitału społecznego i rozwój infrastruktury społecznej, rozwój gospodarczy gminy poprzez wykorzystanie istniejących potencjałów, rozwój obszarów zielonych w mieście. W listopadzie 2018 r. Bank Gospodarstwa Krajowego przekazał Gminie 606 561,62 zł. na realizację zadania „Budowa budynku socjalnego we Wiągu”. W czerwcu 2018 r. Gmina złożyła wniosek o dofinansowanie projektu pn. „Budowa Żłobka Miejskiego w Świeciu przy ul. Łokietka”. W grudniu 2018 r. otrzymano informację, że projekt uzyskał pozytywną ocenę i został wybrany do dofinansowania. W dniu 09 sierpnia 2018 roku Gmina podpisała umowę z Województwem kujawsko-pomorskim na realizację ww. projektu. 19 grudnia 2018 r. złożono wniosek o płatność na kwotę dofinansowania 2 746 459,59 zł. Według wniosku o płatność koszt całkowity zadania wynosi 6 713 469,24 zł. Realizacja projektu dotyczyła budowy 5 odcinków ścieżek rowerowych:

- Przebudowy odcinka drogi powiatowej nr 1286C poprzez wykonanie ciągu pieszo-rowerowego - ul. Bydgoska
- Rozbudowy odcinka drogi powiatowej nr 1285C Dworzysko-Topolno,
- Budowy ścieżki rowerowej w ul. Małcużyńskiego, Wojska Polskiego i Ciepłej
- Budowy ścieżki rowerowej od ul. Chmielniki do ul. Sienkiewicza
- Budowy ścieżki rowerowej w rejonie ul. Żwirki i Wigury

W ramach realizacji projektu wybudowano 9.646 km ścieżek. W 2018 r. rozliczano projekt pn. „Kompleksowa termomodernizacja obiektów szkolnych w gminie Świecie, Remont instalacji CO i wentylacji mechanicznej sali gimnastycznej wraz z zapleczem sportowym w budynku Szkoły Podstawowej Nr 8 w Świeciu”. W 2018r. rozliczano projekt pn. „Przebudowa, rozbudowa i zmiana sposobu użytkowania budynku pokoszarowego w strefie ochrony zabytków na terenie rewitalizowanym w ramach zadania pn. Zwiększenie atrakcyjności kulturalnej Gminy Świecie”.

W lokalnym programie rewitalizacji miasta Świecie na lata 2017 – 2023 został zrealizowany projekt Nowe możliwości w kształceniu realizowany przez Ośrodek Oświaty i Wychowania. Wartość całkowita projektu 2 166 050,98 zł.

W programie ochrony środowiska dla Gminy Świecie na lata 2016 - 2019 z perspektywą do 2023 r. najważniejsze zadania zrealizowane przez Gminę Świecie dotyczące:

- powietrze, adaptacja do zmian klimatu, (wykonanie tego obszaru omówiono na str.47,50,54),
- klimat akustyczny,(wykonanie tego obszaru omówiono na str.42),
- ochrona bioróżnorodności i krajobrazu,
w ramach tego obszaru powstała ścieżka dydaktyczna na Diabelcach,
- zasoby i jakość wód, gospodarka wodno – ściekowa,(wykonanie tego obszaru omówiono na str.51),
- gospodarka odpadami (wykonanie tego obszaru omówiono w rozdziale Typowe usługi komunalne). W analizowanym roku Gmina Świecie udzieliła 28 dotacji z tytułu demontażu, transportu i utylizacji wyrobów zawierających azbest, na łączną kwotę 56.814,27 zł (realizacja planu budżetowego to 72 %). Środki te przyczyniły się do zutylizowania 63538 kg azbestu z terenu gminy. Odnosząc się do likwidacji dzikich wysypisk, stwierdza się, że w roku 2018 r. Gmina Świecie usunęła 21 ton odpadów pochodzących z nielegalnych wysypisk. Koszt: 14.844,47 zł. W ramach akcji *Sprzątanie Świata* Gmina zakupiła worki, rękawice oraz zapewniła transport zebranych odpadów do MKUOK w Sulnówku. Dodatkowo pokryto koszty przewiezienia młodzieży do sprzątanym obszarów. Łączny koszt: 2.169,15 zł.,
- zasoby przyrodnicze:
pomniki przyrody: miasto 29, wieś 53 (w 2018 r. zniesiono 2 pomniki przyrody z terenów wiejskich),

- nadzwyczajne zagrożenia środowiska:
w roku 2018 w ramach powyższego działania Gmina Świecie przeznaczyła 664.578,75 na bieżące utrzymanie Ochotniczych Straży Pożarnych oraz przeznaczono 44.280,00 zł na budowę strażnicy PSP Ratownik przy ulicy Laskowickiej w Świeciu,
- edukacja i świadomość ekologiczna mieszkańców:
spektakl Czarownica Niska Emisja, Święto Drzewa Dzień Dziecka, konkurs czysty świat, Dzień Czystego Powietrza z SP Nr 7, materiały edukacyjne dla przedszkoli o tematyce przyrodniczej, dofinansowanie przejazdu dzieci z placówek oświatowych w ramach organizowanych wycieczek ekologicznych, przejazd na Targi POLAGRA 2018 w Poznaniu, wyjazd do Minikowa na targi turystyczno-ogrodnicze „Lato na Wsi Święto Smaku i Tradycji”, sporządzenie kolorowanki ukazującej walory przyrodnicze Gminy.

Plan Gospodarki Niskoemisyjnej Gminy Świecie (PGN) został zatwierdzony i przyjęty do realizacji Uchwałą Nr 354/18 Rady Miejskiej w Świeciu z dn. 28 czerwca 2018 r. po zaopiniowaniu go przez Wojewódzki Fundusz Ochrony Środowiska i Gospodarki Wodnej w Toruniu, jako dokumentu strategicznego, pod kątem perspektywy finansowej funduszy unijnych na lata 2014 – 2020. Jest to czwarte dostosowanie dokumentu pod kątem unijnej perspektywy finansowej, który po raz pierwszy został zatwierdzony i przyjęty do realizacji Uchwałą Nr 111/15 Rady Miejskiej w Świeciu z dn. 26 listopada 2015 r. W 2018 r. zaistniała konieczność modyfikacji jednego z zadań i dopisanie dwóch nowych tj.:

1. „Rozbudowa Schroniska dla Bezdomnych”, gdzie gmina Świecie wystąpiła z wnioskiem o pozyskanie dofinansowania. Inwestycje w Infrastrukturę zdrowotną i społeczną.
2. „Zagospodarowanie Zamku Krzyżackiego w Świeciu i jego najbliższego otoczenia” poprawa jakości środowiska miejskiego.
3. Modyfikacja opisu dotyczącego ścieżek rowerowych, rozwinięcie ilościowe zadania.

Powodzenie realizacji założeń Planu Gospodarki Niskoemisyjnej zależne jest od sukcesywnego wdrażania poszczególnych jego działań. Szeroki zakres rzeczowy Planu i zadań inwestycyjnych w nim zawartych wymagało przekazania Zarządania Wydziałom: Budownictwa, Rolnictwa, Ochrony Środowiska i Gospodarki Komunalnej, Inwestycyjnemu, Gospodarki, Rozwoju i Współpracy Zagranicznej, Organizacyjnemu i Finansowemu.

Zgodnie z założeniem monitoringu PGN wykonanie raportu z realizacji przypada na 2020 r. wraz z kończąca się perspektywą funduszy unijnych, a sporządzenie nowego PGN w roku pojawienia się nowej perspektywy finansowej.

Plan mobilności miejskiej miasta Świecie to plan, w którym głównymi założeniami są: rozwój infrastruktury pieszej i rowerowej, poprawa jakości miejskiego transportu publicznego, rozbudowa systemu informacji pasażerskiej, wspomaganie płynności i bezpieczeństwa w ruchu drogowym, został zatwierdzony i przyjęty do realizacji Uchwałą Nr 100/15 Rady Miejskiej w Świeciu z dnia 26 listopada 2015 r. Ramy czasowe niniejszego dokumentu obejmują lata 2015-2020, uwzględniając perspektywę finansową Unii Europejskiej. Dokument ma charakter otwarty. Zakłada się bowiem, w miarę zachodzących potrzeb, jego aktualizację. W poszczególnych rozdziałach przedstawiono zadania wpisujące się w cele niniejszego Planu. Wnioski z ewaluacji celów i rekomendacje będą stanowiły jeden z elementów przyszłej aktualizacji Planu Mobilności Miejskiej Miasta Świecie, które będą uwzględniały nową perspektywę funduszy unijnych po zakończeniu obecnie obowiązującej na lata 2014 - 2020.

Program usuwania wyrobów zawierających azbest z terenu Gminy Świecie na lata 2014-2019 z perspektywą do 2032 r. realizując założenia powyższego Programu, w latach 2017-2018 została przeprowadzona ponowna aktualizacja inwentaryzacji wyrobów zawierających azbest z terenu gminy, która jest niezbędna do aktualizacji omawianego Programu. Wspomnianą aktualizację Programu Gmina Świecie zamierza przeprowadzić i sformalizować w II półroczu 2019 r. Gmina Świecie cyklicznie zapewnia dofinansowanie m. in. zadań dotyczących demontażu, transportu i utylizacji azbestu, które ma swoje umocowanie prawne w uchwale Nr 144/16 Rady Miejskiej w Świeciu z dnia 28 kwietnia 2016 r. w sprawie określenia zasad udzielania dotacji ze środków budżetu gminy Świecie na finansowanie lub dofinansowanie inwestycji poprawiających stan środowiska naturalnego.

Wysokość przedmiotowego dofinansowania wygląda następująco:

- demontaż, transport i utylizacja azbestu z dachu budynku:
 - mieszkalnego – do 3.000,00 zł,
 - inwentarskiego – do 3.000,00 zł,
 - gospodarczego – do 1.500,00 zł,
 - altan – do 1.000,00 zł.

Analizując rok 2018 r. Burmistrz Świecia przyznał 28 dotacji na bezpieczne usunięcie azbestu z terenu gminy Świecie. Łączna kwota przyznanych wsparć finansowych wyniosła 56.814,27 zł (realizacja planu budżetowego to 72 %). Środki te przyczyniły się do zutylizowania ponad 63,5 ton (63538 kg) azbestu z terenu Gminy.

Strategia i program zrównoważonego rozwoju obszaru zlewni rzeki Wdy do 2020 r. Rada Miejska w Świeciu, Uchwałą Nr 451/02 z dnia 20 czerwca 2002 r. przyjęła Program ochrony środowiska w części dotyczącej gminy Świecie, opracowany w ramach "Strategii i programu zrównoważonego rozwoju obszaru zlewni rzeki Wdy do 2020 roku.

Punktem odniesienia dla opracowania pt. "Strategia i program zrównoważonego rozwoju obszaru zlewni rzeki Wdy" była ocena na tamtą chwilę aktualnego stanu obszaru zlewni opracowana w oparciu o aktualny stan rozpatrywany w układzie poszczególnych gmin.

Jednostki Samorządu Terytorialnego, które przystąpiły do realizacji omawianego przedsięwzięcia, utworzyły Związek Miast i Gmin zlewni Wdy z siedzibą w Czarnej Wodzie, który z biegiem czasu został rozwiązany. W związku z likwidacją Związku Miast i Gmin zlewni Wdy omawiany dokument przestał obowiązywać.

W ramach **Strategii rozwoju sportu w Gminie Świecie na lata 2010 – 2019** kontynuowano rozpoczęty w poprzednich latach program „Polubić SPORT” oparty na unifikacji zasad wychowania fizycznego prowadzonego wspólnie przez nauczyciela WF i nauczyciela edukacji wczesnoszkolnej klas I, III oraz monitorowano rozwój i wyniki sportowe 1100 uczniów wszystkich Szkół Podstawowych z terenu gminy Świecie. Realizacja powszechności i dostępności do sportu to zorganizowane zajęcia na salach sportowych szkół oraz kompleksie sportowym „Orlik 2012” w których udział wzięło ponad 15 tysięcy mieszkańców, a w zorganizowanych turniejach i zabawach sportowych na Orliku 1 474 osoby.

W ramach programu „Żyj Sportem” zrealizowano cztery nowe projekty zgłoszone przez pasjonatów kultury fizycznej wybrane w głosowaniu internetowym „Battle Of The Castle – Zawody w Formie Cross”, „ Bieg Niepodległości 1918-2018”, „Szachy – Rozwój i Aktywny Wypoczynek” oraz I Bieg przełajowy „Gdzie Ta Meta”.

INFORMACJE FINANSOWE

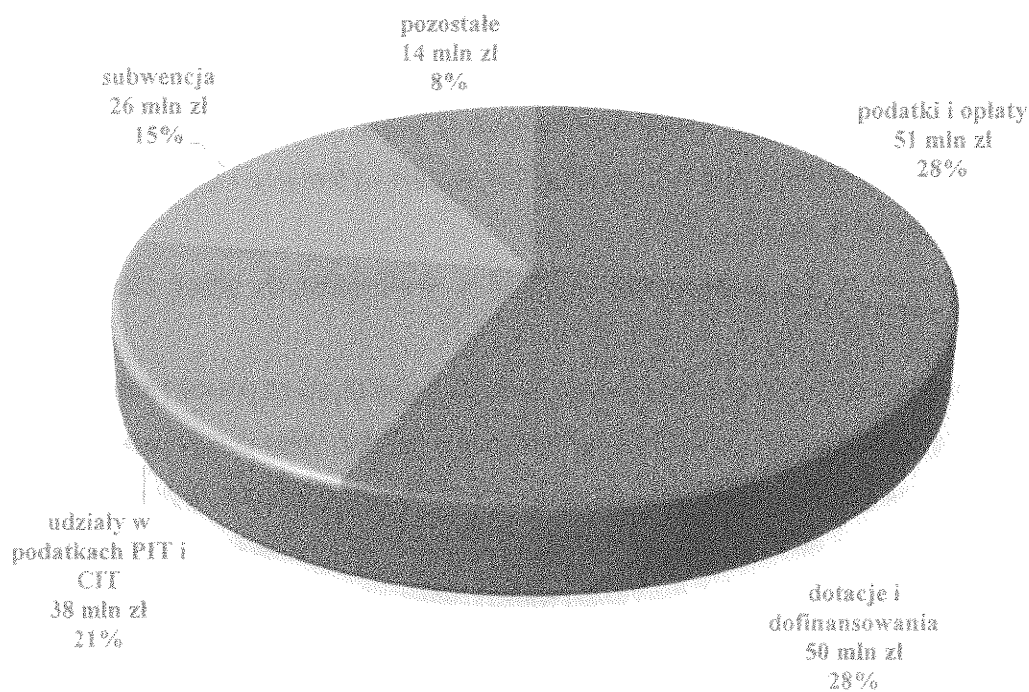
Finanse Gminy

W 2018 roku Gmina uzyskała dochody budżetowe w wysokości prawie 179 mln zł, co dało wykonanie planu 98 %.

W stosunku do poprzedniego roku nastąpił wzrost dochodów prawie o 8 mln zł, czyli około 5%.

W przeliczeniu na 1 mieszkańca uzyskaliśmy dochód w wysokości 5.672,- zł.

Struktura dochodów Gminy wygląda tak:



Najwyższe dochody własne uzyskaliśmy z:

- podatku od nieruchomości – 37 mln zł
- z udziału w PIT – 34 mln zł
- subwencji oświatowej – 26 mln zł

W 2018 roku na wydatki przeznaczaliśmy ponad 176 mln zł, co w przeliczeniu na 1 mieszkańca wynosi 5.595,- zł.

Wydatki bieżące, czyli między innymi na: utrzymanie szkół, przedszkoli, sprzątanie miasta, wypłaty zasiłków, administrację, utrzymanie zieleni, transport miejski, działalność kulturalną, sport, bezpieczeństwo i straże pożarne wynoszą 85%, a na inwestycje w 2018 r. przeznaczaliśmy 15%.

Do największych zrealizowanych przez Gminę inwestycji w 2018 r. należy zaliczyć:

- Rozwój terenów zieleni na osiedlu Marianki (Duży Blankusz) – 4 mln zł; cały projekt kosztował nas 6 mln zł,
- Budowę ścieżek rowerowych na terenie Gminy – 4,6 mln zł,
- Budowę dróg, parkingów i infrastruktury – 6,6 mln zł.

W 2018 roku realizowanych było ponad 80 inwestycji za ponad 26 mln zł złotych.

Gmina dofinansowała również przebudowę drogi wojewódzkiej Świecie – Chojnice w zakresie ścieżki rowerowej – 453 tys. zł.

Do 3 największych zadań rozpoczętych w 2018 r. realizowanych przez Gminę należą przedsięwzięcia.

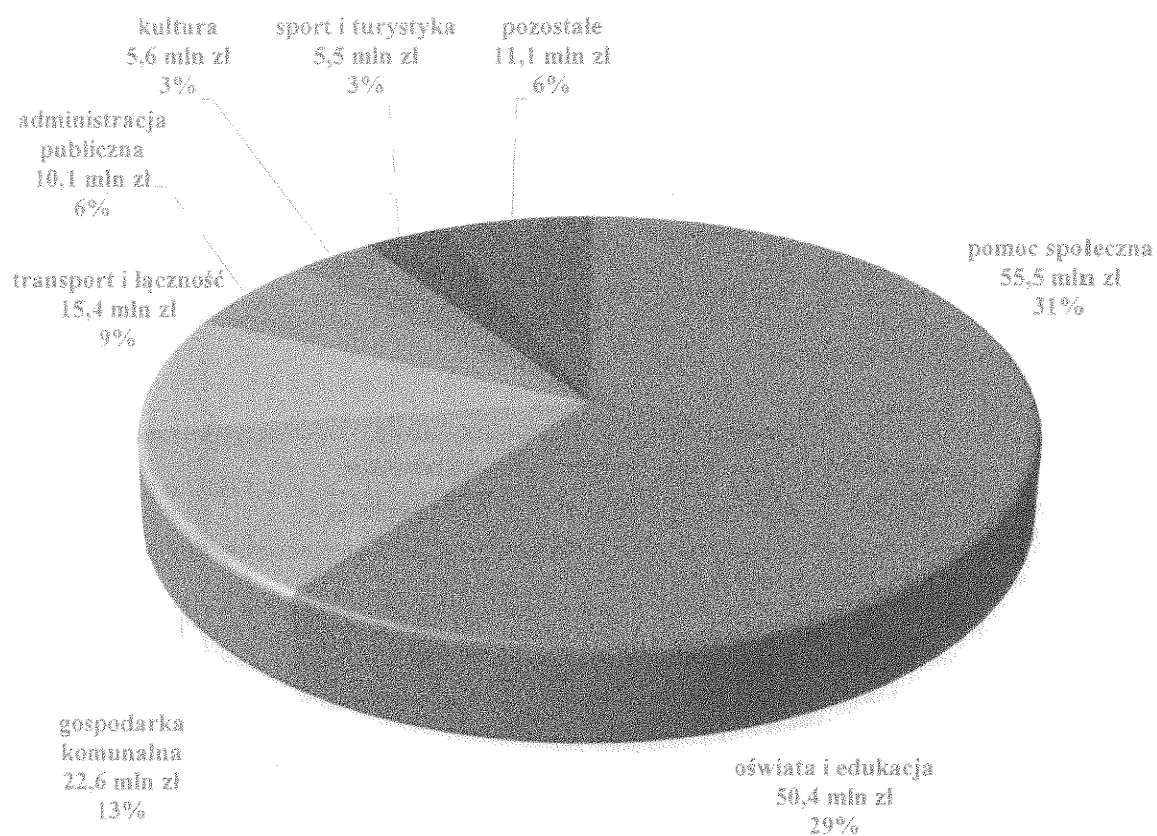
Odbudowa Zamku wraz z zagospodarowaniem terenów przyległych za ponad 15 mln zł.

Na dzień dzisiejszy posiadamy pozwolenie na odbudowę Zamku, które oczekiwane było przez wiele lat. Zamek ma być siedzibą Izby Regionalnej. Organizowane będą tam wystawy, koncerty czy spotkania na różnej płaszczyźnie. Na terenach przyległych do Zamku powstanie miejsce relaksu i wypoczynku dla mieszkańców i gości spoza Gminy między innymi plac zabaw, boisko do gier, kino letnie, miejsce na ogniska. Postawione zostaną stoły piknikowe na polanach rekreacyjnych oraz altany i tarasy widokowe.

W ciągu trzech lat wybudowanych zostanie 14 mieszkań wspomaganych i chronionych, za ponad 8 mln zł., które przeznaczone zostaną dla seniorów.

Rozpoczęty został również proces budowy żłobka dla 80 dzieci na Osiedlu Marianki, za ponad 7 mln zł. Wraz z wyposażeniem i zagospodarowaniem otoczenia.

Główne kierunki wydatków Gminy:



Gmina posiada niski wskaźnik zadłużenia, około 10% dochodów. Na koniec 2018 r. zadłużenie wyniosło 17,6 mln zł i co roku spłacamy około 3 mln zł rat kredytów i pożyczek. Zakładając, że nie zaciągniemy żadnych nowych zobowiązań, dług spłacimy w 2025 roku.

Wszystkie inwestycje realizowane przez gminę Świecie w 2018 r.

Lp.	Zadanie inwestycyjne	Przeznaczone środki
1	Dotacja dla Spółek Wodnych	18 000,00
2	Dofinansowanie przebudowy drogi wojewódzkiej Świecie-Chojnice	452 544,00
3	Udzielenie pomocy finansowej Powiatowi Świeckiemu na przebudowę dróg powiatowych	900 000,00
4	Budowa ścieżek rowerowych na terenie Gminy	2 909 321,47
5	Budowa ścieżki rowerowej w ciągu drogi powiatowej Sulnówko do ROD Przylesie	1 653 863,65
6	Przebudowa ul. Słowackiego	750 000,00
7	Przebudowa ul. Małcużyńskiego	134 300,03
8	Budowa ulicy dojazdowej do budynku mieszkalnego TBS od ul. Paderewskiego	159 010,58
9	Budowa drogi dojazdowej do działek przeznaczonych na działalność gospodarczą w Kozłowie	151 861,81
10	Budowa ul. Poziomkowej na os. 800-lecia	165 123,65
11	Budowa ul. Jesionowej	247 097,00
12	Budowa ul. Stokrotkowej, Bratkowej, Lipowej i Długiej w Sulnowie, Nagietkowej w Grucznie, Petelskiego, Śliwkowej i Wyspiańskiego w Świeciu	1 636 237,61
13	Przebudowa drogi w Kosowie	840 167,07
14	Projekt ulicy w ciągu ul. Lipowej w Sulnowie	64 575,00
15	Budowa odcinka ulicy Kazimierza Wielkiego	396 000,00
16	Przebudowa parkingu przy cmentarzu i stadionie "Wdy Świecie"	343 698,92
17	Budowa parkingu przy ul. Wodnej	430 000,00
18	Przebudowa skarpy i budowa schodów przy ul. Mickiewicza	27 060,00
19	Przebudowa kładki przez Struchawę przy ul. Parkowej	58 934,22
20	Budowa chodnika i przejścia dla pieszych oraz miejsc postojowych przed Przedszkolem nr 7	61 975,00
21	Budowa miejsc postojowych przy ul. Krausego i Sądowej	40 033,74
22	Budowa chodnika i miejsc postojowych przy ul. Modrzewiowej w Terespolu Pomorskim	46 000,00
23	Przebudowa przejścia między ulicami Wodną i Połą	60 000,00
24	Budowa parkingu i chodnika wraz z zagospodarowaniem terenu zieleni przy ul. Hallera	14 760,00
25	Budowa schodów i chodnika łączących ul. Małcużyńskiego z ul. M. Skłodowskiej-Curie wraz z utwardzeniem przyległego terenu	69 957,66
26	Budowa ul. Armii Krajowej	51 822,24
27	Utwardzenie przejścia łączącego ul. Chrobrego ze ścieżką przy drodze powiatowej Świecie-Drzycim	50 000,00

Raport o stanie Gminy Świecie za 2018 rok

Lp.	Zadanie inwestycyjne	Przeznaczone środki
28	Budowa chodników w Polskim Konopacie i Czapelkach	261 377,01
29	Opracowanie projektu ulicy łączącej ul. Armii Krajowej z ulicą Wodną	32 595,00
30	Opracowanie projektu odcinka ulicy od ul. Forsycjowej do drogi wojewódzkiej nr 240 w Sulnowie	23 370,00
31	Wykonanie podbudowy ul. Stawowej w Sulnowie	314 687,36
32	Modernizacja wiat przystankowych w Polskim Konopacie i Kozłowie	13 999,99
33	Budowa parkingów przed świetlicami w Dworzysku, Wiągu i Grucznie	209 789,64
34	Wykupy gruntów	1 310 964,00
35	Opracowanie projektu i budowa budynku mieszkalnego z mieszkaniami wspomaganymi i chronionymi	150 000,00
36	Budowa budynku mieszkalnego we Wiągu	433 225,68
37	Zakupy inwestycyjne w Urzędzie Miejskim	16 192,95
38	Dofinansowanie zakupu samochodu dla Policji	42 500,00
39	Budowa Strażnicy dla OSP Ratownik	44 280,00
40	Rozbudowa monitoringu miejskiego	48 185,25
41	Zwrot środków Kompleksowej Modernizacji SP nr 8	202 083,31
42	Opracowanie projektu i przebudowa boisk w Szkole Podstawowej nr 5	49 200,00
43	Zakupy inwestycyjne w przedszkolach	66 964,00
44	Adaptacja przedszkola w Grucznie	199 814,36
45	Rozbudowa Przedszkola Nr 8 w Świeciu, termomodernizacja istniejącej części Przedszkola i przebudowa sieci wewnętrznej c.o.	119 987,00
46	Rozbiórka części budynku, przebudowa i rozbudowa Ośrodka Integracji i Rehabilitacji oraz zakup wyposażenia	1 608 326,70
47	Przebudowa Schroniska dla Bezdomnych	599 892,04
48	Zakup samochodu specjalistycznego dla Ośrodka Pomocy Społecznej	60 000,00
49	Opracowanie projektu i budowa żłobka	112 205,70
50	Dokapitalizowanie ZWiKu na budowę infrastruktury	1 559 873,40
51	Dofinansowanie oczyszczalni przydomowych i szczelnych zbiorników oraz przyłączy do kanalizacji sanitarnych	35 500,00
52	Budowa sieci kanalizacji deszczowej w ul. Forsycjowej	146 800,00
53	Dofinansowanie usuwania eternitu	46 814,27
54	Montaż lampy solarnej przy al. Jana Pawła II w Świeciu oraz 2 lamp solarnych w Kosowie, Sulnówku i Głogówku Król.	60 049,00
55	Oświetlenie ścieżek Parkowa-Południowa	28 488,68
56	Oświetlenie ul. Witosa	39 315,00
57	Oświetlenie na terenach wiejskich	51 290,00

Raport o stanie Gminy Świecie za 2018 rok

Lp.	Zadanie inwestycyjne	Przeznaczone środki
58	Budowa oświetlenia parkowego przy ulicy Żwirki i Wigury	61 083,81
59	Dofinansowanie ekologicznych źródeł energii	396 089,89
60	Rozwój terenów zieleni na osiedlu Marianki w Świeciu	3 992 941,57
61	Opracowanie projektu i budowa elementów zagospodarowania terenów przy Zamku	111 389,50
62	Dofinansowanie projektu infrastruktury na osiedlu w Grucznie	38 130,00
63	Strefa wspinania dla dzieci młodzieży Rock Park (budżet obywatelski)	166 259,10
64	Wymiana ogrodzenia wokół terenu placu zabaw przy remizie strażackiej w Dzikach (budżet obywatelski)	64 686,68
65	Budowa centrum rekreacyjnego przy parku i zbiorniku wodnym we Wiągu (budżet obywatelski)	8 400,00
66	Siłownia plenerowa na boisku przy SP w Grucznie (budżet obywatelski)	18 596,84
67	Dotacje na infrastrukturę Rodzinnych Ogrodów Działkowych	80 000,00
68	Termomodernizacja budynków mieszkalnych	9 228,88
69	Zakup i montaż urządzeń zabawowych na place zabaw: przy ul. Krausego 7, ul. Kościuszki 11, OW Deczno, Polski Konopat, Wiąg, Czaple, Żwirki i Wigury oraz przy Małym Blankuszu	108 120,08
70	Zakup i montaż urządzeń siłowni plenerowych przy ul. Ogrodowej, w Sulnowie, na stadionie Wdy	61 726,98
71	Przebudowa infrastruktury na szlaku turystycznym "Diabelce"	149 999,12
72	Zagospodarowanie terenu rekreacyjnego przy ul. Żwirki i Wigury	298 567,53
73	Budowa ogrodzenia placu zabaw w Skarszewie	16 912,50
74	Modernizacja fontanny na Dużym Rynku	120 000,00
75	Adaptacja budynku po byłej stołówce wojskowej	592 632,45
76	Zakup i montaż urządzeń siłowni plenerowych przy ul. Nadbrzeżnej	11 562,48
77	Rozbudowa Ośrodka Kultury, Sportu i Rekreacji	100 000,00
78	Odbudowa skrzydła północnego Zamku Krzyżackiego, remont elewacji i piwnicy	158 376,00
79	Zadania inwestycyjne w ramach środków sołeckich	29 989,86
80	Budowa systemu nawadniania boisk w Przechowie, Wiągu i Grucznie	160 825,39
RAZEM		26 375 632,65

REALIZACJA BUDŻETU OBYWATELSKIEGO I FUNDUSZU SOŁECKIEGO

Budżet obywatelski to proces, w którym mieszkańcy decydują o przeznaczeniu części budżetu gminy na przedsięwzięcia zgłoszone bezpośrednio przez obywateli.

Fundusz obywatelski w Gminie Świecie realizowany jest już od 2015 roku i z reguły cieszy się dużym zainteresowaniem. W 2018 roku przeznaczona została kwota 1.000,000 zł z czego 700.000 zł na zadania na terenach miejskich i 300.000 zł na terenach wiejskich. Głosowanie odbywa się elektronicznie lub korespondencyjnie. Pomimo, że głosowanie elektroniczne jest bardzo proste, to jednak mieszkańcy dużo częściej stosują formę papierową, w której dopuszczają się głosować więcej jak jeden raz. W takiej sytuacji wszystkie głosy oddane przez tego mieszkańca są nieważne. W wyniku czego głosowanie papierowe jest gorszą opcją aniżeli głosowanie elektroniczne.

Poniżej zostały przedstawione wyniki głosowania w 2017 roku zadań wykonanych w 2018 roku, a także wyniki głosowania w 2018 roku na zadania do realizacji w 2019 roku.

Wyniki głosowania w roku 2017 w ramach Budżetu Obywatelskiego na 2018 rok.

Liczba wszystkich oddanych głosów:	853
w tym:	
1) Liczba głosów oddanych przez Internet:	611;
2) Liczba kart wyjętych z urny:	242;
w tym:	
a) liczba głosów nieważnych ¹ :	11,
b) liczba kart z dwukrotnie wykorzystanym nr PESEL	5,
c) liczba głosów ważnych	226.
Łączna liczba głosów ważnych oddanych przez Internet i na kartach	837.

¹ Za głosy nieważne uznano te, na których widniał niepoprawny numer PESEL lub nie uzupełniono liczby oddanych punktów.

Liczba zdobytych punktów przez poszczególne projekty:

L.p.	NAZWA ZADANIA	SZACUNKOWY KOSZT	Uzyskane punkty	Zdobyte miejsce	Stan
1.	Strefa wspinania dla dzieci i dorosłych Rock Park	190.000,00	1123	I miejsce	zrealizowano
2.	Doprowadzenie sieci wodociągowej do ogródków działkowych im. "Waltera" i "Nadwiślany"	94.248,00	636	II miejsce	zrealizowano
3.	Wymiana ogrodzenia wokół terenu placu zabaw przy remizie strażackiej w Dzikach	60.600,00	1145	III miejsce	zrealizowano
4.	Sterylizacja kotek z terenów wiejskich gminy Świecie	20.000,00	1255	II miejsce	zrealizowano
5.	Zagospodarowanie terenu przy świetlicy wiejskiej w Czapelkach oraz doposażenie świetlicy	29.500,00	1129	IV miejsce	zrealizowano
6.	Budowa Centrum Rekreacyjnego przy Parku i Zbiorniku Wodnym w Wiągu	113.421,14	1007	V miejsce	zrealizowano
7.	Słownia plenerowa (na boisku przy SP w Grucznie)	24.000,00	1281	I miejsce	zrealizowano

Wyniki głosowania w roku 2018 w ramach Budżetu Obywatelskiego na rok 2019.

Liczba wszystkich oddanych głosów: 7915

w tym:

3) Liczba głosów oddanych przez Internet: 4454;

4) Liczba kart wyjętych z urny: 3461;

w tym:

d) liczba głosów nieważnych²: 194,

e) liczba kart z dwukrotnie wykorzystanym nr PESEL 287,

f) liczba głosów ważnych 2980.

Łączna liczba głosów ważnych oddanych przez Internet i na kartach 7434.

Podczas ustalania wyników głosowania i przyjęcia wniosków do realizacji na 2019 r. kierowano się przepisami uchwały Nr 137/16 Rady Miejskiej w Świeciu z dnia 28.04.2016 r. w sprawie zasad i trybu przeprowadzenia konsultacji społecznych z mieszkańcami gminy Świecie na temat budżetu gminy Świecie, załącznik - zasady i tryb przeprowadzania budżetu obywatelskiego § 4, ust. 7.

W poniższej tabeli przedstawione są zadania do realizacji w 2019 r., które wybrano w ramach głosowania Budżetu Obywatelskiego.

² Za głosy nieważne uznano te, na których widniał niepoprawny numer PESEL lub nie uzupełniono liczby oddanych punktów.

L.p.	NAZWA ZADANIA DO REALIZACJI W 2019 ROKU	KOSZT SZACUNKOWY	Uzyskane punkty
1.	Doprowadzenie sieci wodociągowej do Rodzinnego Ogrodu Działkowego "Związkowiec" w Świeciu.	180.000,00	9453
2.	Modernizacja boiska trawiastego wraz z rozbudową placu zabaw znajdującego się na polanie przy ul. Okrężnej.	350.000,00	11738
3.	Muzyczna wizytówka miasta i gminy Świecie - doposażenie Stowarzyszenia "Orkiestra Dęta Świecie" w instrumenty, odzież i sprzęt muzyczny.	149.160,00	2824
4.	Bezpieczny Strażak - Bezpieczny Mieszkaniec, czyli zakup sprzętu do ochrony dróg oddechowych dla Ochotniczej Straży Pożarnej Przechowo.	11.400,00	1821
5.	Zakup silnika zaburtowego do łodzi dla Ochotniczej Straży Pożarnej RATOWNIK.	8.000,00	522
6.	Zadaszenie części trybuny stadionu LZS "Wisła" Gruczno.	127.464,60	8247
7.	Doposażenie Jednostki Ochotniczej Straży Pożarnej Wiąg w sprzęt pożarniczy (ratowniczo-gaśniczy).	70.000,00	4216
8.	Modernizacja placu zabaw "Bajkowy Świat" przy Przedszkolu na 11 w Grucznie.	30.000,00	3808
9.	Wymiana ogrzewania z pieców kaflowych na centralne ogrzewanie w Remizie Ochotniczej Straży Pożarnej Dziki i świetlicy.	50.000,00	1628
10.	Wymiana urządzeń zabawowych na placu zabaw w Terespolu-Osiedle.	24.295,00	1012

Fundusz Sołecki w 2018 roku

Sołectwo	Przekazane środki
GRUCZNO	58 514,82
WIĄG	55 287,52
POLSKI KONOPAT	61 403,96
SULNOWO	76 368,42
SULNÓWKO	42 141,77
GŁOGÓWKO	31 930,80
CZAPLE	44 648,11
TOPOLINEK	20 875,33
KOZŁOWO	23 406,21
DWORZYSKO	34 196,56
CHRYSTKOWO	15 222,50
KOSOWO	22 244,59
SARTOWICE	32 637,54
RAZEM	518 878,13

Gmina posiada 13 sołectw, które otrzymują środki na realizację zaplanowanych przez siebie zadań. Wysokość przekazywanych pieniędzy zależy głównie od liczby mieszkańców sołectwa, a zadania wybierane są przez mieszkańców. W ramach funduszu sołeckiego prowadzone są świetlice sołeckie, gdzie spotykają się mieszkańcy. Organizowane są tam uroczystości takie jak: Dzień Matki, Dzień Babci, Dożynki, Noc Świętojańska oraz spotkania świąteczne z okazji Bożego Narodzenia, Wielkanocy, 3 Maja.

OŚWIATA I WYCHOWANIE

Gmina Świecie w roku 2018 prowadziła 20 różnego typu szkół i placówek – w tym żłobka – zapewniając bezpieczne i higieniczne warunki nauki, wychowania i opieki, w tym także umożliwiające stosowanie specjalnej organizacji nauki i metod pracy dla dzieci i młodzieży objętych kształceniem specjalnym. W ramach ustawowych zadań wykonywane są remonty obiektów szkolnych i przedszkolnych oraz żłobka, a także realizowane są zadania inwestycyjne. Szkoły i placówki na bieżąco doposażane są w pomoce dydaktyczne i sprzęt niezbędny do pełnej realizacji programów nauczania, programów wychowawczych, przeprowadzania sprawdzianów i egzaminów oraz wykonywania innych zadań statutowych. Zapewniana jest obsługa administracyjna, w tym prawna, obsługa finansowa i obsługa organizacyjna.

Realizując zadania oświatowe oraz zadania w zakresie opieki nad dzieckiem do lat trzech gmina Świecie w 2018 r. prowadziła:

- 9 przedszkoli (w tym 1 przedszkole integracyjne),
- 10 szkół podstawowych (w tym 4 szkoły z oddziałami gimnazjalnymi)
- jeden żłobek.

Ponadto gmina prowadzi ewidencję szkół i placówek niepublicznych. W Świeciu, wg stanu na 31 grudnia 2018 r., zarejestrowane są 4 przedszkola niepubliczne oraz jedna niepubliczna szkoła podstawowa o uprawnieniach szkoły publicznej prowadzone przez osoby fizyczne i prawne inne niż gmina Świecie. Były to Przedszkole Niepubliczne „Lwiątko”, Przedszkole Niepubliczne „Kangurek”, Katolickie Przedszkole „Aniołowo”, Językowe Przedszkole „Baśniowy Dworek” zamierzające rozpocząć działalność w styczniu 2019 r. oraz Katolicka Szkoła Podstawowa im. Ks. Bernarda Sychty. Dotacje udzielane były na jedną szkołę podstawową i trzy przedszkola.

Do samorządowych szkół i przedszkoli w roku szkolnym 2018/2019 uczęszcza 4 139(93,12%) dzieci i uczniów. Do szkół i przedszkoli prowadzonych przez inne organy uczęszcza 306 (6,88%) dzieci i uczniów. W sumie jest to 4 445 dzieci i uczniów.

W roku szkolnym 2018/2019 w szkołach i placówkach samorządowych nauczyciele zatrudnieni są na 348,88 etatu – 330 nauczycieli pełnozatrudnionych. Najwyższy stopień awansu zawodowego - nauczyciela dyplomowanego - posiada 68,41% nauczycieli.

Szkoła podstawowa

Uczniowie spełniają obowiązek szkolny uczęszczając do szkół podstawowych oraz oddziałów gimnazjalnych funkcjonujących w szkołach podstawowych. Obowiązek szkolny dziecka rozpoczyna się z początkiem roku szkolnego w roku kalendarzowym, w którym dziecko kończy 7 lat, oraz trwa do ukończenia szkoły podstawowej, nie dłużej jednak niż do ukończenia 18 roku życia. W związku z przeprowadzaną reformą oświaty, wynikającą z ustawy z dnia 14 grudnia 2016 r. *Prawo oświatowe* oraz ustawy z dnia 14 grudnia 2016 r. *Przepisy wprowadzające ustawę – Prawo oświatowe* (tj. Dz. U. z 2017 r. poz. 60, ze zm.), w roku szkolnym 2018/2019 kończy się proces wydłużania czasu nauki w szkołach podstawowych do ośmiu lat, a także wygaszania gimnazjów. Na zakończenie roku szkolnego 2018/2019 zostanie przeprowadzony po raz pierwszy egzamin ósmoklasisty oraz – po raz ostatni – egzamin gimnazjalny.

Zakładanie i prowadzenie publicznych szkół podstawowych należy do zadań własnych gminy. Osoby prawne lub fizyczne mogą prowadzić niepubliczne szkoły podstawowe po uzyskaniu wpisu do ewidencji prowadzonej przez Burmistrza Świecia. W Gminie Świecie taką szkołą jest Katolicka Szkoła Podstawowa im. Księdza Bernarda Sychty, której wpis do ewidencji został dokonany na wniosek Biskupa Pelplińskiego (osoba prawna).

Zgodnie z art. 39 ustawy z dnia 14 grudnia 2016 r. - *Prawo oświatowe* gmina ma obowiązek zapewnienia bezpłatnego transportu i opieki do najbliższej szkoły uczniom, których odległość miejsca zamieszkania od szkoły przekracza 3 km (w przypadku uczniów klas I-IV szkół podstawowych) i 4 km (w przypadku uczniów klas V-VIII szkół podstawowych i uczniów oddziałów gimnazjalnych). Równorzędnym sposobem wypełnienia tego obowiązku jest zwrot kosztów przejazdu środkami komunikacji publicznej rodzicom tych uczniów. W roku szkolnym 2018/2019 w 10 szkołach podstawowych uczy się 2843 uczniów, w tym w 125 w oddziałach zerowych. Według prognozy demograficznej jaka była wykonana w związku z reformą oświaty, w szkołach podstawowych w roku szkolnym 2018/2019 miało być 2880 uczniów, w tym 92 w oddziałach zerowych. Natomiast do oddziałów gimnazjalnych w 4 szkołach podstawowych uczęszcza 338 uczniów. Dane szczegółowe zawiera poniższa tabela.

Raport o stanie Gminy Świecie za 2018 rok

	Wyszczególnienie	Liczba oddziałów	Liczba uczniów	w tym:								VII	VIII
				0	I	II	III	IV	V	VI			
1.	Szkoła Podstawowa nr 1 im. Wojska Polskiego	23	559	23	42	48	47	98	90	87	72	52	
2.	Szkoła Podstawowa nr 2 im. Ziemi Świeckiej	7	185	0	46	24	0	27	29	0	29	30	
3.	Szkoła Podstawowa nr 3 im. Mikołaja Kopernika	7	149	0	34	22	0	26	22	0	19	26	
4.	Szkoła Podstawowa nr 5 im. Polskich Olimpijczyków	13	276	38	33	25	13	48	34	23	27	35	
5.	Szkoła Podstawowa nr 7	33	273		32	23	33	51	46	49	19	20	
6.	Szkoła Podstawowa nr 8 im. Kazimierza Eksteina	8	778		92	89	47	148	107	98	98	99	
7.	Szkoła Podstawowa w Czaplach im. Kornela Makuszyńskiego	14	138	23	7	14	16	17	16	16	15	14	
8.	Szkoła Podstawowa w Grucznie im. Jana Pawła II	8	243		28	37	19	43	34	22	28	32	
9.	Szkoła Podstawowa w Terespolu Pomorskim im. Tadeusza Kościuszki	8	122	23	11	11	10	10	22	11	12	12	
10.	Szkoła Podstawowa w Wiągu im. Jana Brzechwy	13	120	18	13	8	7	14	15	9	20	16	
	Razem	139	2843	125	338	301	192	482	415	315	339	336	
1.	Oddziały gimnazjalne w Szkole Podstawowej nr 2	5	138				138						
2.	Oddziały gimnazjalne w Szkole Podstawowej nr 3	4	78				78						
3.	Oddziały gimnazjalne w Szkole Podstawowej nr 8	4	90				90						
4.	Oddziały gimnazjalne w Szkole Podstawowej w Grucznie	2	32				32						
	Razem	15	338				338						
	Ogółem	154	3181										

Baza

Szkoły podstawowe (i wcześniejsze gimnazja) prowadzone przez gminę Świecie zlokalizowane są w 10 samodzielnych budynkach.

Wśród tych szkół 6 posiada własne kotłownie- dwie gazowe i cztery na pelet, a pozostałe mają ogrzewanie w ramach sieci miejskiej. Wszystkie szkoły wyposażone są we własne sale gimnastyczne. Gmina Świecie w ramach realizacji strategii sportu modernizuje boiska przyszkolne (Szkoła Podstawowa nr 1, Szkoła Podstawowa nr 8 i Szkoła Podstawowa w Grucznie, a w 2019 r. Szkoła Podstawowa nr 5), które wykonywane są w wysokim standardzie (sztuczne nawierzchnie).

Personel

Szczegółowe dane dotyczące kwalifikacji i stopni awansu zawodowego nauczycieli zawiera tabela poniżej:

Lp.	Poziom wykształcenia	Stopnie awansu zawodowego			
		stażysta	kontrakt.	mianowany	dyplomowany
1	Tytuł zawodowy magistra z przygotowaniem pedagogicznym	2	28,17	47,58	189,48
2	Tytuł zawodowy magistra bez przygotowania pedagogicznego, tytuł zawodowy licencjata (inżyniera) z przygotowaniem pedagogicznym	0	1	0,61	3
3	Tytuł zawodowy licencjata (inżyniera) bez przygotowania pedagogicznego, dyplom ukończenia kolegium nauczycielskiego lub nauczycielskiego kolegium języków obcych	0	0	0	0
4	Pozostałe wykształcenie	0	0	1	0
	Ogółem	2	29,17	49,19	192,48
	%	0,73%	10,69%	18,03%	70,55%

Pracownicy niepedagogiczni w szkołach podstawowych zatrudnieni są na 121,43 etatu. Poziom zatrudnienia zarówno nauczycieli jak i pracowników niepedagogicznych w roku 2018 odpowiadał rzeczywistym potrzebom szkół w związku z realizowanymi przez nie zadaniami. W roku szkolnym 2019/2020 poziom zatrudnienia nie zmieni się.

Stopień zaspokojenia potrzeb

W roku szkolnym 2018/2019 sieć szkół podstawowych i oddziałów gimnazjalnych w szkołach podstawowych w pełni zaspokajała potrzeby w zakresie spełniania obowiązku szkolnego przez uczniów zamieszkałych w danym rejonie. Wszyscy uczniowie objęci są pomocą psychologiczno-pedagogiczną, której udzielają nauczyciele-specjaliści zarówno zatrudnieni w szkołach, jak i poradni psychologiczno-pedagogicznej. Szczególną uwagę poświęca się uczniom o specjalnych potrzebach edukacyjnych(S.P.E.). Dla nich opracowywane są indywidualne programy edukacyjno-terapeutyczne, a także organizowane są klasy integracyjne. W roku szkolnym 2018/2019 funkcjonują dwie takie klasy – w Szkole Podstawowej nr 3 (jedna z klas gimnazjalnych) oraz w Szkole Podstawowej w Czaplach – klasa III. W obu przypadkach w klasach tych pracują nauczyciele wspomagający ze względu na zaburzenia związane ze spektrum autyzmu. Dla uczniów, którym stan zdrowia uniemożliwia lub znacznie utrudnia uczęszczanie do szkoły, organizowane jest nauczanie indywidualne.

Finanse

Na prowadzenie szkół, w których realizowany był obowiązek szkolny (szkoły podstawowe i oddziały gimnazjalne) w roku 2018 gmina Świecie wydatkowała 36 212 852,90 zł, w szkołach podstawowych, gimnazjach i na świetlicach.

Od stycznia 2018 r. zgodnie z ustawą z dnia 27 października 2017 r. *o finansowaniu zadań oświatowych* (tj. Dz. U. z 2017 r. poz. 2203, ze zm.) niepubliczne szkoły podstawowe i oddziały gimnazjalne o uprawnieniach szkół publicznych prowadzone przez osoby prawne lub fizyczne otrzymują z budżetu Gminy dotację w wysokości kwoty przewidzianej na takiego ucznia w części oświatowej subwencji ogólnej dla jednostki samorządu terytorialnego. Kwota ta wyniosła 1 506 762,84 zł

Rozdział	Wykonanie	Plan	%
80101 szkoły podstawowe	22 814 430,99	23 341 310,00	97,74%
80103 oddziały przedszkolne przy SP	546 736,04	561 488,00	97,37%
80110 gimnazja	3 165 624,38	3 210 880,00	98,59%
80113 dowożenie uczniów	300 299,87	305 800,00	98,20%
80146 doskonalenie nauczycieli	112 313,06	157 203,58	71,44%
80148 stołówki szkolne	2 175 830,92	2 236 070,00	97,30%
80150 S.P.E. szkoły podst.	4 238 653,09	4 239 486,00	99,98%
80152 S.P.E. gimnazja	1 452 462,50	1 456 276,00	99,74%
80153 zakup podręczników	326 981,94	335 791,38	97,38%
80195 pozostała działalność	355 265,74	365 154	97,29%
85401 świetlice	724 254,37	853 200,00	84,89%

Wychowanie przedszkolne

W roku szkolnym 2018/2019 wychowaniem przedszkolnym objęte są dzieci w wieku 3-6 lat, a w szczególnie uzasadnionych przypadkach dzieci, które ukończyły 2,5 roku. Obowiązek rocznego przygotowania przedszkolnego realizują dzieci 6-letnie.

Zakładanie i prowadzenie publicznych przedszkoli należy do zadań własnych gminy. Osoby prawne lub fizyczne mogą prowadzić niepubliczne przedszkola oraz niepubliczne inne formy wychowania przedszkolnego, po uzyskaniu wpisu do ewidencji prowadzonej przez Burmistrza Świecia. W roku szkolnym 2018/2019 na terenie gminy Świecie funkcjonuje 9 przedszkoli samorządowych, do których uczęszczało 958 dzieci (w 38 oddziałach przedszkolnych).

Ponadto 125 dzieci w wieku przedszkolnym uczęszcza do 6 oddziałów przedszkolnych funkcjonujących w 5 samorządowych szkołach podstawowych.

W roku szkolnym 2018/2019 wychowaniem przedszkolnym w samorządowych przedszkolach i oddziałach przedszkolnych w szkołach podstawowych objętych jest łącznie 1 083 dzieci. Natomiast do przedszkoli niepublicznych prowadzonych przez osoby prawne oraz fizyczne

uczęszcza 174 dzieci. Stąd łączna liczba dzieci objętych wychowaniem przedszkolnym wynosi 1257 dzieci.

Stan organizacji przedszkoli publicznych

Lp.	Wyszczególnienie	Liczba oddziałów	Liczba uczniów*
1.	Przedszkole Publiczne Nr 1	5	129
2.	Przedszkole Publiczne Nr 2	4	89
3.	Przedszkole Publiczne Nr 3	4	92
4.	Przedszkole Publiczne Nr 4	5	130
5.	Przedszkole Publiczne Nr 6	3	71
6.	Przedszkole Publiczne Nr 7	5	133
7.	Przedszkole Publiczne Nr 8	5	135
8.	Przedszkole Publiczne Nr 9	3	77
9.	Przedszkole Publiczne Nr 11	4	102
Ogółem:		38	958

Baza

Samorządowe przedszkola i ich oddziały mają swoje siedziby w 7 budynkach i w 2 lokalach. Właścicielem tych budynków oraz lokali jest gmina Świecie. Przedszkola są bardzo dobrze wyposażone w pomoce dydaktyczne, sale są zadbane, a place zabaw na bieżąco wyposażane w nowoczesne urządzenia służące dzieciom.

Personel

W przedszkolach zatrudnia się nauczycieli posiadających kwalifikacje w zakresie wychowania przedszkolnego, specjalistów (logopedów, pedagogów, oligofrenopedagogów) oraz pracowników administracji i obsługi. W roku 2017/2018 nauczyciele wychowania przedszkolnego zatrudnieni byli na 78,98 etatu, a pracownicy administracji i obsługi na 90,59 etatu. W roku 2018/2019 nauczyciele wychowania przedszkolnego zatrudnieni są na 76,04 etatu, a pracownicy administracji i obsługi na 93,75 etatu.

Szczegółowe dane dotyczące kwalifikacji i stopni awansu zawodowego nauczycieli zawiera tabela poniżej:

Lp.	Poziom wykształcenia	Stopnie awansu zawodowego			
		stażysta	kontrakt.	mianowany	dplomowany
1	Tytuł zawodowy magistra z przygotowaniem pedagogicznym	1	13	14,18	45,86
2	Tytuł zawodowy magistra bez przygotowania pedagogicznego, tytuł zawodowy licencjata (inżyniera) z przygotowaniem pedagogicznym	0	0	1	0
3	Tytuł zawodowy licencjata (inżyniera) bez przygotowania pedagogicznego, dyplom ukończenia kolegium nauczycielskiego lub nauczycielskiego kolegium języków obcych	0	0	0	0
4	Pozostałe wykształcenie	0	0	0	1
	Ogółem	1	13	15,18	46,86
	%	1,32%	17,09%	19,96%	61,63%

Stopień zaspokojenia potrzeb

W roku szkolnym 2018/2019 w gminie Świecie opieką przedszkolną objętych jest 93,13% dzieci w wieku 3-6 lat. Liczba miejsc wychowania przedszkolnego w procesie rekrutacji gwarantowała każdemu dziecku miejsce w jednym z przedszkoli gminy Świecie. Jednak w związku z faktem, że po zakończeniu rekrutacji pojawia się pewna liczba rodziców poszukujących miejsce w przedszkolu gmina postanowiła podjąć działania zmierzające do zwiększenia liczby miejsc w przedszkolach samorządowych. I tak w roku 2018 przystosowano w Szkole Podstawowej w Grucznie część szkoły do potrzeb wychowania przedszkolnego tworząc w tej szkole 50 miejsc przedszkolnych. W okresie przerwy wakacyjnej przedszkola samorządowe na terenie Świecia pełnią, jak co roku, dyżur wakacyjny wymiennie – lipiec, sierpień. Dzieci w wieku przedszkolnym mogą korzystać z opieki psychologiczno-pedagogicznej i pomocy logopedycznej specjalistów: logopedów, psychologów, terapeutów pedagogicznych zatrudnionych w niektórych przedszkolach.

Dzieci o specjalnych potrzebach edukacyjnych (S.P.E.), będące w wieku przedszkolnym, otoczone są specjalistyczną opieką w 4 oddziałach integracyjnych Przedszkola nr 2.

Finanse

Na prowadzenie przedszkoli w roku 2018 gmina Świecie wydatkowała 13 543 826,83 zł. Wykonanie dotacji dotyczącej wychowania przedszkolnego wyniosło 1.512.006,58 zł. Została ona przekazana na podstawie uchwały Rady Miejskiej 302/18 w sprawie ustalenia trybu udzielania i rozliczania oraz trybu przeprowadzania kontroli prawidłowości pobrania i wykorzystania dotacji udzielanych z budżetu gminy Świecie dla publicznych i niepublicznych: szkół, przedszkoli, oddziałów przedszkolnych w szkołach podstawowych oraz innych form wychowania przedszkolnego prowadzonych przez osoby fizyczne i osoby prawne niebędące jednostkami samorządu terytorialnego, do przedszkoli niepublicznych: „Lwiątko”, „Kangurek” i „Aniołowo”. Zgodnie z uchwałą, niepublicznym przedszkolom przysługuje na każde dziecko dotacja w wysokości równej 75% podstawowej kwoty dotacji dla przedszkoli publicznych prowadzonych przez gminę Świecie. Oprócz tego jesteśmy zobowiązani do przekazywania dotacji gminom, na terenie których do działających tam przedszkoli uczęszczają dzieci będące mieszkańcami gminy Świecie. W roku 2018 przekazaliśmy 60.624,41 zł dla Bydgoszczy, Chełmna, Drzycimia, Grudziądza, Bukowca, Osielska i Dobrcza.

Rozdział	Wykonanie	Plan	%
80104 przedszkola	9 911 840,28	10 042 033,00	98,70%
80146 doskonalenie nauczycieli	27 715,24	38 400,00	72,18%
80148 stołówki szkolne	2 176 487,73	2 225 814,00	97,78%
80149 S.P.E. przedszkola	1 427 783,58	1 433 649,00	97,54%

Żłobek

Gmina Świecie zapewnia opiekę dzieciom w wieku do lat 3 w Żłobku Miejskim, w którym dysponujemy 65 miejscami. W Żłobku zatrudnionych jest 16 osób, które zapewniają opiekę nad dzieckiem w wymiarze do 10 godzin dziennie w trzech grupach wiekowych:

- grupa pierwsza od 20 tyg. życia do 18 m-cy,
- grupa druga od 18 m-cy do 2 lat i do zakończenia bieżącego roku szkolnego,
- grupa trzecia od 2 lat do ukończenia w roku szkolnego, w którym dziecko ukończy 3 lata.

Żłobek prowadzi gospodarkę finansową w formie samorządowej jednostki budżetowej. Plan wydatków Żłobka za rok 2018 ujęty jest w rozdziale 855 05 klasyfikacji budżetowej. Wykonanie wydatków w roku 2018 wyniosło 838 432, 86 zł.

W roku 2017 po raz pierwszy pojawiło się niezaspokojone zapotrzebowanie w zakresie przyjęcia do żłobka, które na 31 grudnia 2017 r. wynosiło 30 dzieci. Natomiast na koniec grudnia 2018r. na listach rezerwowych było już 50 dzieci. W związku z tym w roku 2018 Rada Miejska podjęła decyzję o budowie nowego żłobka na osiedlu Marianki na 80 miejsc.

Po przygotowaniu niezbędnej dokumentacji projektowej Gmina wystąpiła w ramach Regionalnego Programu Operacyjnego Województwa Kujawsko-Pomorskiego na lata 2014-2020 z wnioskiem o dofinansowanie budowy Żłobka Miejskiego w Świeciu. Przyznana kwota dofinansowania wyniosła 4 799741,63 zł przy zakładanej wartości zadania ogółem - 6 519 662,92 zł. Planowane zakończenie tej inwestycji przyjmuje się na koniec roku 2019.

TYPOWE USŁUGI KOMUNALNE

Gospodarka odpadami

Gminnym systemem gospodarowania odpadami objęte są wyłącznie nieruchomości zamieszkałe (około 29 tys. mieszkańców). Do zbierania odpadów wykorzystywane są pojemniki lub worki w zależności od rodzaju zabudowy mieszkaniowej.

Mieszkańcy zbierają selektywnie:

- szkło,
- tworzywa sztuczne wraz z metalami i opakowaniami wielomateriałowymi,
- papier i tekturę,
- odpady ulegające biodegradacji (odpady zielone, resztki owoców i warzyw).

Dla mieszkańców gminy Świecie utworzony jest Punkt Selektywnego Zbierania Odpadów Komunalnych w Sulnówku (PSZOK), czynny we wtorki w godz. 7³⁰ - 17⁰⁰ oraz w soboty w godz. 7³⁰ - 12⁰⁰.

Tu dostarczane są nieodpłatnie wszelkiego rodzaju selektywnie zebrane odpady np. budowlane, roślinne, wielkogabarytowe, zużyty sprzęt RTV-AGD itp. Dwa razy w roku organizowane są Mobilne Zbiórki Odpadów Problemowych na terenie wszystkich sołectw oraz w wybranych punktach miasta.

Usługę odbioru odpadów świadczy Konsorcjum firm: Zakład Usług Komunalnych Sp. z o. o. w Świeciu oraz Przedsiębiorstwo Usług Miejskich „PUM” Sp. z o. o. w Grudziądzu. Termin realizacji umowy kończy się 30 czerwca 2021 r.

Wszystkie odebrane odpady trafiają do Międzygminnego Kompleksu Unieszkodliwiania Odpadów Komunalnych (MKUOK) w Sulnówku, który stanowi jedną z trzech Regionalnych Instalacji do Przetwarzania Odpadów Komunalnych (RIPOK) w Północnym Regionie Gospodarki Odpadami Komunalnymi Województwa Kujawsko – Pomorskiego. Wysokość opłat za przyjmowanie odpadów do MKUOK określana jest w drodze zarządzenia Burmistrza Świecia. Do MKUOK w Sulnówku dostarczane są głównie odpady z gmin powiatu świeckiego, w tym około 50% z terenu gminy Świecie. Stosunkowo niewielkie ilości odpadów trafiają m.in. z Grudziądza, Śliwic, Cekcyna, Sośna, Lubiewa.

Obiektem MKUOK zarządza Przedsiębiorstwo Unieszkodliwiania Odpadów „EKO – WISŁA” Sp. z o. o. Instalacja przygotowana jest do obsługi 120.000 mieszkańców. Wdrożona technologia zapewnia prowadzenie następujących procesów:

- mechaniczne i ręczne sortowanie odpadów komunalnych zmieszanych oraz odpadów z selektywnej zbiórki;
- stabilizacja frakcji drobnej < 90 mm wydzielonej z odpadów zmieszanych;
- produkcja certyfikowanego kompostu z odpadów zielonych („Ziemia z Sulnówka”);
- przetwarzanie odpadów budowlanych;
- przetwarzanie odpadów wielkogabarytowych;
- odzysk odpadów na składowisku;
- składowanie odpadów innych niż niebezpieczne.

Składowisko odpadów w Sulnówku jest eksploatowane od 1993 r. Składa się z trzech kwater:

- a) I kwatera o powierzchni 2 ha – eksploatowana w latach 1993 – 2001, całkowicie zrehabilitowana, zdeponowano na niej ok. 291.340 Mg odpadów
- b) II kwatera o powierzchni 2,45 ha – eksploatowana w latach 2002 – styczeń 2011, zrehabilitowana, zdeponowano na niej ok. 329.494 Mg odpadów
- c) III kwatera o powierzchni 4,71 ha – eksploatowana od stycznia 2011 r., na koniec 2018r. zdeponowano na niej 393.731 Mg odpadów.

Całkowita pojemność składowiska (I, II, III kwatera) 1.400.000 m³/1.638.000 Mg

Wykorzystana pojemność składowiska na koniec 2018 r. wynosi ok. 69%.

Ze względu na długotrwałe procedury związane z wykupem gruntów pod inwestycję, uzyskaniem pozwolenia na budowę - niezbędne jest podjęcie działań zmierzających do rozbudowy MKUOK o kolejną (IV) kwaterę składowiska odpadów. Teren przeznaczony pod planowaną inwestycję stanowi obecnie własność Państwowego Gospodarstwa Leśnego „Lasy Państwowe” oraz jednej osoby prywatnej.

Dzięki MKUOK w Sulnówku została całkowicie ograniczona ilość składowanych odpadów ulegających biodegradacji. Instalacja umożliwia osiągnięcie poziomów recyklingu: papieru, metali, tworzyw sztucznych i szkła oraz poziomów odzysku odpadów budowlanych i rozbiórkowych.

Koszty funkcjonowania gminnego systemu gospodarowania odpadami pokrywane są z opłat ponoszonych przez mieszkańców. Wysokość wpływów z opłat za gospodarowanie odpadami nie wystarcza na pokrycie kosztów związanych z funkcjonowaniem systemu. W 2018 r. system został dofinansowany kwotą ok. 223,50 tys. zł. Na koniec 2018 r. zaległości z tytułu opłaty za gospodarowanie odpadami wyniosły łącznie ok. 416 tys. zł. Egzekucja należności prowadzona jest przez Urząd Skarbowy w Świeciu na podstawie wystawianych przez gminę tytułów

wykonawczych. W 2018 r. wysokość należności ściągniętych w drodze egzekucji wyniosła ok 42,6 tys. zł, wystawionych zostało 860 tytułów wykonawczych.

W porównaniu z innymi miastami w województwie, wysokość stawek opłat za gospodarowanie odpadami nie jest wysoki. Klasyfikuje się na pozycji średniej. Stawki opłaty za gospodarowanie odpadami w gminie Świecie wynoszą: 13,50 zł/osobę/miesiąc (segregacja) i 27 zł/osobę /miesiąc (brak segregacji). Dla porównania, w pozostałych gminach powiatu świeckiego stawki opłat kształtują się na poziomie 12 - 15 zł/osobę/miesiąc (segregacja) oraz 24 – 30 zł/osobę/miesiąc (brak segregacji). Jedynie w gminie Nowe, stawka opłaty ustalona została z zastosowaniem metody „od gospodarstwa domowego”. W tej gminie, stawka dla 1 osobowego gospodarstwa domowego wynosi 20 zł/miesiąc (segregacja) oraz 29 zł/miesiąc (brak segregacji).

W gminie Świecie odbiór odpadów komunalnych z nieruchomości innych, niż zamieszkane odbywa się na zasadach wolnorynkowych. Do rejestru działalności regulowanej w zakresie odbierania odpadów wpisanych jest 10 firm, które mogą świadczyć taki rodzaj usługi na terenie gminy Świecie.

Z uwagi na przedłużające się prace nad nowelizacją ustawy o utrzymaniu czystości i porządku w gminach, wielokrotne modyfikacje treści projektu - w chwili obecnej trudno określić, jakie kolejne cele i zobowiązania zostaną wytyczone gminom w zakresie gospodarowania odpadami komunalnymi na najbliższe lata.

Rolnictwo

STRUKTURA

Na terenie Gminy znajduje się 580 gospodarstw rolnych o powierzchni powyżej 1 ha, gospodarujących na 9361,2 ha.

Średnia wielkość powierzchni gruntów rolnych w gospodarstwie rolnym w 2018 roku wynosi 16,14 ha.

OBSŁUGA UŻYTKÓW ROLNYCH

Prawidłową obsługę 2.400 ha użytków rolnych terenów położonych nad Wisłą, w czasie wysokiego stanu wody i spływu wód powodziowych, zabezpiecza nowoczesna stacja pomp, obsługiwana przez Państwowe Gospodarstwo Wodne WODY POLSKIE - Zarząd Zlewni w Chojnicach.

POMOC PUBLICZNA DLA ROLNIKÓW – DOTACJE CELOWE

Rada Miejska w Świeciu Uchwałą Nr 271/17 z dnia 30 listopada 2017 r. w sprawie obniżenia ceny skupu żyta przyjmowanej jako podstawa do obliczenia podatku rolnego na obszarze gminy Świecie obniżyła średnią cenę skupu żyta ustaloną przez Prezesa GUS-u za okres 11 kwartałów poprzedzających kwartał poprzedzający rok podatkowy 2018, przyjmowaną jako podstawę do obliczenia podatku rolnego, na obszarze gminy Świecie z 52,49 zł za 1q żyta do 27,80 zł za 1 q żyta . W związku z tym podatek rolny za 2018 rok kształtował się na poziomie 69,50 zł za 1 ha. Stawka podatku w Gminie Świecie jest jedną z najniższych stawek w Polsce. Na podstawie danych pochodzących z wybranych gmin województwa kujawsko-pomorskiego stawka ta kształtuje się w granicach od 112.50 zł za 1 ha przeliczeniowy do 131,23 zł za 1 ha przeliczeniowy.

NIEKORZYSTNE ZJAWISKA ATMOSFERYCZNE

Na terenie gminy Świecie wystąpiło niekorzystne zjawisko atmosferyczne, które spowodowało szkody w gospodarstwach rolnych i działach specjalnych produkcji rolnej. Szkody spowodowane zostały przez ujemne skutki przezimowania w skutek fali przymrozków, co miało miejsce w okresie od 23 lutego do 5 marca 2018 roku. W związku z tym na podstawie zarządzenia Wojewody Kujawsko-Pomorskiego Nr 105/2018 z dnia 12 kwietnia 2018 powołano komisje do spraw oszacowania zakresu wysokości szkód - ujemnych skutków przezimowania. Oszacowano 16 gospodarstw , w których stwierdzono 522,63 ha objętych klęską.

W związku z obwieszczeniem Ministra Rolnictwa i Rozwoju Wsi z dnia 11 czerwca 2018 r. w sprawie wskaźników klimatycznego bilansu wodnego dla poszczególnych gatunków roślin uprawnych i gleb. oraz ze stwierdzeniem przez Instytut Uprawy, Nawożenia i Gleboznawstwa –Państwowy Instytut Badawczy w Puławach wystąpienia suszy rolniczej wśród upraw na terenie gminy, z dniem 27 czerwca 2018 r. powołano Komisję do spraw oszacowania zakresu i wysokości szkód. Członkowie komisji oszacowali straty w 197 gospodarstwach. Powierzchnia upraw dotknięta klęską wyniosła 5081,77 ha. Liczba ha gdzie straty oceniono na poziomie 70 % wyniosła 988,98 ha. Z tytułu suszy rolnicy mogli liczyć na rządową pomoc finansową zgodnie z uchwałą nr 107/2018 Rady Ministrów z dnia 31 lipca 2018 r. w sprawie ustanowienia programu pomocy dla gospodarstw rolnych i rybackich, w których powstały szkody spowodowane wystąpieniem w 2018 r. suszy lub powodzi.

W dniu 25.09.2018 roku ukazał się komunikat IUNG odnośnie występowania warunków suszy w Polsce, w którym uwzględniono na terenie gminy jako uprawy zagrożone suszą, zasiewy rzepaku i rzepiku ozimego. W związku z powyższym Komisja oceniła wschody rzepaku w 18 gospodarstwach, na poziomie 318,2 ha objętych klęską.

Gospodarka komunalna i infrastruktura

DROGI

Ilość dróg i utrzymanie

Gmina jako właściciel utrzymuje następującą ilość dróg publicznych i chodników:

Teren miasta:

- 1) Drogi publiczne w granicach administracyjnych miasta:

Suma długości dróg publicznych - 52,855 km, w tym:

- drogi o nawierzchni twardej – 51,014 km
- drogi o nawierzchni gruntowej – 1,841 km

- 2) Chodniki i ścieżki rowerowe – 100.061 m²

Teren pozamiejski:

- 1) Drogi publiczne poza granicami administracyjnymi miasta:

Suma długości dróg publicznych – 83,055 km, w tym:

- drogi o nawierzchni twardej – 46,961 km
- drogi o nawierzchni gruntowej – 36,094 km

Publiczne drogi gminne to drogi klasy L (lokalne), D (dojazdowe) i Z (zbiorcze).

Stan infrastruktury

W 2018 r. Gmina Świecie zleciła wykonanie kontroli okresowej dróg gminnych w ramach kontroli pięcioletniej wraz z aktualizacją oprogramowania. Ocenę stanu technicznego nawierzchni drogowej wykonano stosując metodę wizualnej oceny stanu nawierzchni BIKB. Z raportu z pięcioletniego przeglądu dróg gminnych wynika, iż stan nawierzchni dróg w Gminie Świecie jest następujący:

- dla dróg o nawierzchni utwardzonej:
 - stan bardzo dobry – 44%,
 - stan dobry – 40%,
 - stan ostrzegawczy – 15%,
 - stan zły – 1%,

➤ dla wszystkich dróg:

- stan bardzo dobry – 31%,
- stan dobry – 28%,
- stan ostrzegawczy – 10%,
- stan zły – 1%
- pozostałe 30% stanowią drogi gruntowe nieobjęte metodą BIKB.

ŚCIEŻKI ROWEROWE

Ilość ścieżek

Ścieżki rowerowe w granicach administracyjnych miasta:

- długość: 11534 m,
- powierzchnia: 25.725 m²

Ścieżki rowerowe poza granicami administracyjnymi miasta:

- długość: 2823 m,
- powierzchnia: 6.700 m².

Stan infrastruktury

Stan ścieżek rowerowych jest dobry. Wszystkie ścieżki rowerowe posiadają nawierzchnie twardą – kostka brukowa betonowa lub nawierzchnia bitumiczna.

Nawierzchni ścieżki rowerowej przy ul. Wodnej na odcinku od ul. Mickiewicza do ul. Witosa, ze względu na brak równości wymaga przełożenia.

Utrzymanie

Utrzymanie czystości oraz odśnieżanie i zwalczanie śliskości zimowej ścieżek rowerowych i ciągów pieszo – rowerowych realizowane jest na podstawie umów zawartych z wykonawcami wybranymi w trybie przetargów nieograniczonych. Częstotliwość zwalczania śliskości zimowej i odśnieżania zależna jest od wystąpienia opadu i przymrozków, ilości i okresu występowania tego zjawiska, dlatego w trakcie roku należy spodziewać się konieczności zwiększenia potrzeb budżetowych na realizację tego celu, w przypadku długotrwałej i ostrej zimy, o ile wystąpi.

PARKINGI I STREFA PŁATNEGO PARKOWANIA

Funkcjonowanie Strefy Płatnego Parkowania

Operatorem strefy, wybranym w drodze przetargu nieograniczonego, jest Wykonawca, z którym w dniu 30 sierpnia 2018 r. podpisana została umowa na prowadzenie strefy przez 1 rok. Dochodem Gminy są wszystkie opłaty uiszczane w parkomatach, opłaty abonamentowe oraz opłaty dodatkowe. Operator wystawia Gminie miesięczne faktury w wysokości 64,75% sumy opłat za parkowanie, abonamentów i opłat dodatkowych wpłacanych w kasie biura Strefy lub na konto firmy. Utrzymane zostało 246 szt. i 14 parkomatów. Po przeprowadzonej analizie w 2018 r. strefa funkcjonuje bez zastrzeżeń. Ponadto dla prawidłowego funkcjonowania przestrzeni miejskiej charakteryzującej się zwartą zabudową wybudowano 2 parkingi buforowe: przy ul. Wodnej i ul. Nadbrzeżnej.

Koncepcja lokalizacji parkingów samochodowych i miejsc postojowych na terenie Świecia

Koncepcja, której celem było uporządkowanie parkowania pojazdów w mieście realizowana jest w każdym roku budżetowym sukcesywnie, uwzględniając priorytetowość zadań. Układ drogowy Świecia charakteryzuje się bliskością zwartej zabudowy wielorodzinnej, co powoduje konieczność zlokalizowania parkingów i miejsc postojowych dla dużej ilości mieszkańców korzystających z pojazdów samochodowych. Koncepcja zakłada zwiększenie ilości miejsc postojowych o 453 szt. na terenie 16 punktów lokalizacyjnych miasta. W 2018 r. sporządzono projekt zwiększenia miejsc parkingowych przy ul. Hallera (za Starostwem Powiatowym), przy ul. Wodnej. Wykonano miejsca postojowe przy ul. Krausego i ul. Sądowej oraz parking przy ul. Kazimierza Wielkiego i ul. Nadbrzeżnej.

W utrzymaniu Gminy znajduje się 8 parkingów rowerowych oraz jedna stacja samoobsługowa naprawy rowerów.

Utrzymanie czystości oraz odśnieżanie i zwalczanie śliskości istniejących parkingów i miejsc postojowych realizowane jest na podstawie umów zawartych z wykonawcami wybranymi w trybie przetargów nieograniczonych.

WIATY

Ilość wiat i przystanków

Gmina Świecie jest właścicielem, a tym samym zarządcą łącznie 24 przystanków autobusowych, w tym 17 jest udostępnionych w zakresie komunikacji miejskiej.

Liczba przystanków komunikacyjnych, które udostępnione są operatorowi publicznego transportu zbiorowego w zakresie komunikacji miejskiej oraz przewoźnikom realizującym przewozy w zakresie komunikacji miejskiej wynosi 61, w tym 44 posiadają wiaty przystankowe.

W związku z rozszerzeniem komunikacji miejskiej w 2019 r. zwiększy się liczba przystanków komunikacyjnych udostępnionych w zakresie komunikacji miejskiej. Gmina Świecie będzie właścicielem 36 przystanków komunikacyjnych, w tym 27, które udostępnione będą w ramach komunikacji miejskiej. Łącznie Gmina Świecie w 2019 r. będzie utrzymywać 71 przystanków, w tym 44 będą posiadać wiaty przystankowe.

Stan infrastruktury

Stan infrastruktury w zakresie wiat przystankowych, zatok autobusowych i chodników w obrębie przystanków na terenie miasta jest dobry. W chwili obecnej trwają prace zmierzające do poprawy infrastruktury na przystankach publicznego transportu zbiorowego na terenach wiejskich. W 2018 roku zmodernizowano przystanki w Polskim Konopacie i Kozłowie oraz przy budowie ścieżki rowerowej Świecie – Gruczno przystanki w Wielkim Konopacie i Grucznie.

Utrzymanie

Utrzymanie czystości oraz odśnieżanie i zwalczanie śliskości zimowej przystanków komunikacji publicznej realizowane jest na podstawie umów zawartych z wykonawcą wybranym w trybie przetargu nieograniczonego.

CHODNIKI

Ilość chodników

Chodniki w granicach administracyjnych miasta:

- powierzchnia: 74.336 m²

Chodniki poza granicami administracyjnymi miasta:

-powierzchnia: 5.040 m²

Stan infrastruktury

Stan chodników jest dobry. Niewielka część chodników budowana lub przebudowywana na początku lat 90 wymaga remontu. Prace związane z remontami tych chodników realizowane są sukcesywnie.

Utrzymanie

Utrzymanie czystości oraz odśnieżanie i zwalczanie śliskości zimowej chodników realizowane jest na podstawie umów zawartych z wykonawcami wybranymi w trybie przetargów nieograniczonych.

OŚWIETLENIE ULIC, PLACÓW i DRÓG

Ilość słupów

Na terenie Gminy znajduje się w bieżącym utrzymaniu 1.639 szt. słupów oświetlenia drogowego, stanowiącego majątek gminy Świecie oraz utrzymanie i konserwacja 961 szt. słupów oświetlenia, stanowiącego majątek ENEA Oświetlenie.

Utrzymanie i inwestycje

Bieżącą konserwacją i utrzymaniem oświetlenia ulicznego stanowiącego własność gminy Świecie zajmuje się wykonawca wyłoniony w trybie przetargu nieograniczonego w 2018 r. (umowa obowiązuje od 25.05.2018 r. do 31.12.2021 r.), natomiast oświetlenie uliczne stanowiące własność ENEA Oświetlenie utrzymuje właściciel infrastruktury w trybie zamówienia „z wolnej ręki” (warunki umowy negocjowane są każdego roku).

Oprócz bieżących napraw w 2018 r. zostały zaplanowane i/lub przeprowadzone zadania inwestycyjne – rozbudowa, przebudowa i budowa nowych linii oświetleniowych z oprawami LED, tj.:

- od ul. Parkowej do ul. Polnej,
- przy ul. Żwirki i Wigury, ul. Nadbrzeżnej, ul. Wrzosowej, ul. Sienkiewicza (cmentarz); ul. Poprzecznej, Południowej, Hubala, Łęgi i Kościuszki w Grucznie; ul. Świerkowej, ul. Rumiankowej w Sulnowie; w Sulnówku,
- oświetlenie ścieżki pieszo-rowerowej w Sulnowie oraz ul. Witosy w Świeciu (wydatki niewygasające z 2018 r.)

Dzięki negocjacom warunków rozbudowy oświetlenia ulicznego będącego na majątku ENEA Oświetlenie (wykorzystanie środków z amortyzacji na rozbudowę oświetlenia – w 2018 r. Skarszewo, Czapelki, fragment ul. Jesionowej i 1 szt. przy budynku Żwirki i Wigury 1),

Gmina zrealizowała również zakup i montaż lamp solarnych zasilanych energią odnawialną przy al. Jana Pawła II w Świeciu, w Kosowie, Sulnówku, Głogówku Królewskim, Kozłowie oraz Polskim Konopacie. Przy wyborze tego typu lamp Gmina realizuje cel „Gmina przyjazna środowisku”, gdyż ich zastosowanie wpływa na poprawę jakości powietrza ze względu na zmniejszenie zapotrzebowania na prąd elektryczny.

Efektywność energetyczna

Głównym kierunkiem działań na rzecz poprawy efektywności energetycznej jest sukcesywna wymiana opraw oświetleniowych sodowych na LED, która będzie celem na każdy rok budżetowy.

W 2018 r. podpisano umowę na wymianę źródeł światła przy cmentarzu ul. Sienkiewicza, stadionie WDA (6 szt.) oraz na ul. Piłsudskiego i części ul. Sobieskiego (57 szt.).

Dbałość o poprawę efektywności energetycznej na terenie Gminy realizowana jest również poprzez:

- wymianę opraw sodowych na oprawy LED w ramach bieżącej konserwacji przez ENEA Oświetlenie. W 2018 r. sporządzono koncepcję wymiany słupów i opraw sodowych na LED wzdłuż ul. Wojska Polskiego,
- uzgodnienia i dbałość o realizację inwestycji celu publicznego w zakresie wydania warunków budowy oświetlenia drogowego przy drogach gminnych, stanowiących dojazdy do drogi o znaczeniu ponadlokalnym, krajowym (budowa drogi ekspresowej S5). Negocjacje w 2018 r. w sprawie niedopuszczalności zaplanowanego zastosowania opraw sodowych przy drogach gminnych, będących docelowo w utrzymaniu gminy Świecie.

Celem optymalizacji kosztów energii elektrycznej gmina Świecie przystąpiła do „grupy zakupowej” energii elektrycznej czynnej. W skład grupy wchodzi jednostki samorządu terytorialnego oraz spółki gminne z terenu powiatu świeckiego. Gmina Świecie jako wiodąca przeprowadza postępowanie w trybie przetargu nieograniczonego i dokonuje wyboru Wykonawcy. Prowadzenie takich działań pozwala uzyskać niższą cenę za kWh energii elektrycznej czynnej oraz zerową stawkę opłaty handlowej, w porównaniu do możliwych kosztów przystąpienia do umowy poza grupą zakupową. Utrzymujący się trend wzrostu cen za energię elektryczną będzie skutkowało zwiększeniem środków na opłaty za sprzedaż energii elektrycznej. Procedura przetargowa, utrzymując kierunek działań zaplanowany na 2019 r.

BEZPIECZEŃSTWO

Progi zwalniające

W 2018 r. została opracowana „Koncepcja lokalizacji progów zwalniających na terenie gminy Świecie”, przy współpracy z mieszkańcami, którzy zgłaszali wnioski, gdzie wg nich zaistniała taka potrzeba. Po zgłoszeniu propozycji przez mieszkańców przeanalizowano indywidualnie

kwestie prawne dotyczące możliwości zastosowania danego rozwiązania w danym miejscu na drodze, ale również wzięto pod uwagę pozytywne jak i negatywne skutki takiego działania. Ujęto 21 miejsc, które spełniają wymagania przepisów prawnych. Urządzenia bezpieczeństwa ruchu drogowego są najpopularniejszą i najprostszą metodą „uspokajania” ruchu drogowego, w związku z tym na 2019 r. zaplanowano realizację tych progów, które zostaną wskazane przez mieszkańców jako priorytetowe.

W 2018 r. zamontowano progi zwalniające wyspę wraz z oznakowaniem na ul. Piłsudskiego.

Organizacja ruchu

- 1) całkowita długość dróg gminnych posiadających zatwierdzoną organizację ruchu – 67,787 km,

W 2018 r. wykonano projekty organizacji ruchu, oprócz organizacji ruchu dla zadań inwestycyjnych, dla ul. Malinowskiego, ul. Paderewskiego i wsi Czapelki.

Oznakowanie poziome i pionowe

Bieżące utrzymanie oznakowania pionowego i poziomego dróg realizowane jest na podstawie umów podpisanych z wykonawcą, wybranym w trybie przetargu nieograniczonego. W 2018 r. wymienione zostały i ustawione nowe znaki w łącznej ilości 77 szt., wyprostowanych zostało 344 zgiętych znaków, wymieniono 20 zniszczonych słupków, ustawiono 3 lustra drogowe, ustawiono i wymieniono 104 m barier drogowych oraz wykonane zostało 2.296 m² oznakowania poziomego.

Ponadto wykonano i zamontowano 30 tablic z nazwami ulic wraz ze słupkami.

Zieleń i place zabaw

W utrzymaniu Gminy znajduje się 1.089.426 m² (108.9426 ha) terenów zieleni miejskiej, które zostało zlecone w drodze przetargu nieograniczonego firmom świadczącym usługi w tym zakresie. Na dzień 31 grudnia 2018 roku na terenie Gminy zlokalizowanych jest:

- 8 parków,
- 6 skwerów,
- 2 boiska do gry w piłkę nożną typu „Orlik”,
- 17 ogródków jordanowskich,
- 46 placów zabaw,

- 11 siłowni plenerowych,
- 2 kalisteniki.

Place zabaw, siłownie plenerowe i fontanny

Na terenie Gminy zlokalizowanych jest:

- 46 placów zabaw,
- 11 miejsc z siłowniami plenerowymi,
- 3 kalisteniki,
- 4 skałki wspinaczkowe,
- 2 fontanny na gruncie,
- 2 fontanny pływające.

W 2018 r. wykonano inwestycje:

- wyposażenie placu zabaw i świetlicy wiejskiej w Głogówku Królewskim,
- doposażenie placu przy wiadukcie w Kozłowie,
- montaż urządzeń zabawowych na placu zabaw przy ul. Krausego 7, ul. Kościuszki 11, ul. Żwirki i Wigury, przy Małym Blankuszu, OW Deczno, w Polskim Konopacie, Wiągu i Czaplach,
- montaż urządzeń siłowni plenerowych przy ul. Nadbrzeżnej, ul. Ogrodowej, na stadionie „Wda” oraz w Sulnowie, przy SP w Grucznie,
- przebudowa infrastruktury na szlaku turystycznym „Diabelce”,
- modernizacja fontanny na Dużym Rynku –przekazane zna wydatki niewygasające z końcem 2018 r.
- opracowywanie projektu zagospodarowania terenów przy Zamku.

Nasadzenia drzew, krzewów i kwiatów

W 2018 r. Gmina zakupiła i nasadziła (przy współpracy ze Spółdzielnią, Wspólnotami i Zarządcami) 3.100 szt. drzew i krzewów za kwotę ogółem 83.240,28 zł, w tym 29.045,41 zł uzyskano w formie dotacji z Wojewódzkiego Funduszu Ochrony Środowiska i Gospodarki Wodnej w Toruniu. W ramach akcji „Święto Drzewa” odbyło się wspólne sadzenie krzewów i drzew z uczniami i przedszkolakami z terenu gminy Świecie, natomiast kwiaty pochłaniające zanieczyszczenia powietrza mieszkańcy mogli posadzić z Gminą w ramach akcji „Walka ze smokiem Smogiem” organizowanym w Dniu Dziecka. Planuje się dalszą aktywizację społeczeństwa we wspólną inicjatywę zwiększania zasobów przyrody.

Gospodarka wodna

MELIORACJA

Teren Gminy obejmuje ok. 1669 ha zmeliorowanych użytków rolnych. Na tym obszarze istnieje sieć rowów szczegółowych o łącznej długości 219 km, a 95 ha jest zdrenowanych. W około 95% teren jest objęty działalnością Gminnej Spółki Wodnej, która zgodnie z ustawą Prawo wodne odpowiada za stan urządzeń melioracyjnych, zlokalizowanych na gruntach należących do jej członków.

W 2018 r. Spółka zrealizowała prace na sumę 173.000 zł, w tym wykonała:

1. Wykoszenie skarp rowów – 98,30 km;
2. Odmulenie dna cieków – 36, 2 km.;
3. Usunięcie roślinności z dna rowów – 145,07 ar;
4. Oczyszczenie studni drenarskich – 5;
5. Oczyszczenie przepustów rurowych – 141 m.

W swojej działalności Spółka korzysta z dotacji, przyznawanych m.in. na bieżącą konserwację rowów (w tym odmulanie przepustów) oraz zakupy inwestycyjne. Z udzielonego przez Gminę w ub.r. dofinansowania w wysokości 48.000 zł GSW wykonała prace konserwacyjne na rowach w miejscowościach Kosowo, Gruczno, Przechówko oraz Dworzysko. Ponadto kwotą w wysokości 18.000 zł dofinansowano zakup kosiarki bijakowej. Łączna wysokość dotacji udzielonej Spółce przez Gminę wyniosła 60.000 zł. Przyznanie dotacji odbywa się na podstawie uchwały nr 346/18 Rady Miejskiej w Świeciu z dnia 24 maja 2018 r. w sprawie zasad, trybu postępowania oraz sposobu rozliczania dotacji celowej udzielanej spółkom wodnym z budżetu gminy Świecie. Niezależnie Spółka została wsparta 3 pracownikami, oddelegowanymi w ramach robót publicznych.

WODOCIĄGI I KANALIZACJA

Stan sieci na terenie Gminy:

1. Długość sieci wodociągowej – 285,1 km (wzrosła o 14,6 km);
2. Długość sieci sanitarnej – 174,9 km (wzrosła o 14,4 km);
3. Długość kanalizacji deszczowej – 49,8 km (wzrosła o 3,8 km).

Woda dostarczana z 14 studni (bz) głębinowych w ujęciach wody w Morsku, Świeciu, Grucznie i Terespolu Pomorskim.

Ilość przepompowni – 44.

ODPROWADZANIE ŚCIEKÓW ORAZ WÓD OPADOWYCH I ROZTOPOWYCH

Oczyszczanie ścieków z aglomeracji Świecie-Bukowiec

Obsługę aglomeracji Świecie-Bukowiec w zakresie oczyszczania ścieków bytowych zapewnia oczyszczalnia ścieków przemysłowych eksploatowana zakład papierniczy MODNI Świecie S.A. (MONDI) Strumień ścieków bytowych w ogóle ścieków oczyszczanych w tych oczyszczalniach jest jednak bardzo niski (poniżej 5%).

Podstawą prawną świadczenia usługi jest umowa zawarta pomiędzy ZWiK Sp. z o.o., a zakładem MONDI Świecie S.A. Gmina Świecie nie dysponuje alternatywnym sposobem oczyszczania ścieków bytowych względem korzystania z oczyszczalni MONDI. Tym samym, jeśli z jakiegokolwiek powodu wyłączona zostanie możliwość korzystania z usług obecnie świadczonych MONDI, samorząd musiałby ponieść znaczne nakłady na budowę nowych oczyszczalni dla ścieków bytowych. Oczyszczalnia ścieków MONDI działa na podstawie pozwolenia zintegrowanego wydanego przed 1 stycznia 2018 r. Pozwolenia to określa w szczególności parametry zrzutów z tych oczyszczalni oraz inne wymogi środowiskowe związane z prowadzonymi w nich procesami oczyszczania ścieków. Funkcjonowanie oczyszczalni jest zgodne z wymogami określonymi we właściwym pozwoleniu zintegrowanym. W związku z faktem, iż art. 86 ust. 2 ustawy Prawo wodne z dnia 20 lipca 2017 r., którego zapisy weszły w życie z dniem 1 stycznia 2018 r. przeniósł na poziom ustawowy określone restrykcje dotyczące oczyszczania ścieków bytowych i komunalnych pochodzących z aglomeracji w oczyszczalniach ścieków przemysłowych, doszło do ich usztywnienia.

Gmina podjęła wszelkie możliwe kroki łącznie z próbą dotarcia z głosem społecznym również poza poziom krajowy. Biorąc pod wzgląd wagę społecznych oczekiwań, gdzie inwestycja budowy oczyszczalni komunalnej przy istniejącej nowej, w pełni wydajnej biologicznej oczyszczalni ścieków Zakładu MONDI ŚWIECIE S.A., budzi kontrowersje ze strony społeczeństwa, które to po wybudowaniu oczyszczalni za około 60 mln zł ze środków publicznych będzie ponosiło znacznie wyższe koszty za odprowadzanie ścieków, a te podyktowane byłyby wysokim kosztem eksploatacji BOŚ przez gminę Świecie. Szacuje się, że koszty wzrosłyby 2,5 mln zł rocznie.

Istnieje dalsza konieczność pilotażu sprawy w kolejnym roku i znalezienie rozwiązania sytuacji dla aglomeracji poza priorytetem zgodnie z V Aktualizacją Krajowego Programu Oczyszczalnia Ścieków Komunalnych i wdrożenie go do 2023 r.

Oplaty

Od 6 czerwca 2018 r. obowiązuje nowa taryfa za zbiorowe zaopatrzenie w wodę i zbiorowe odprowadzanie ścieków dla Zakładu Wodociągów i Kanalizacji Sp. z o.o. w Świeciu. Zgodnie z nowelizacją ustawy o zbiorowym zaopatrzeniu w wodę i zbiorowym odprowadzeniu ścieków taryfa podlega zatwierdzeniu przez Państwowe Gospodarstwo Wodne Wody Polskie, na wniosek przedsiębiorstwa wodociągowo-kanalizacyjnego. Przed zmianami organem właściwym do zatwierdzenia taryfy była rada gminy.

ZBIORNIKI WODNE – REKULTYWACJA

Przeprowadzone, na zlecenie Gminy, w 2017 roku badania stanu zbiorników Małego i Dużego Blankusza wykazały konieczność wykonania zabiegów pielęgnacyjnych. Z uwagi na dużo gorszy stan, w pierwszej kolejności rekultywacji poddano Mały Blankusz. Zamontowano wyspę makrofitową oraz zainstalowano wieńce ze słomy jęczmiennej, które przeciwdziałają zakwitom sinicowym. Przeprowadzone jesienią 2018 r. potwierdziły skuteczność zastosowanych rozwiązań. Koszt zabiegów wyniósł ponad 41.000 zł.

W celu utrzymania osiągniętego stanu zbiornika, w kolejnych latach, konieczna jest systematyczna wymiana wieńców, uzupełnianie roślin na wyspie oraz usunięcie osadów z jego dna, przyczyniających się również do wytwarzania biogenów.

Niezależnie, w odniesieniu do Dużego i Małego Blankusza planowane jest podjęcie działań zmierzających do poprawy stanu ich wód, poprzez skierowanie wód opadowych z zabudowywanych terenów górnych Marianek i powstających ulic (Duży Blankusz) oraz ewentualne zasilenie wodami podziemnymi i wodami opadowymi pochodzącymi z okolicznych nowych terenów utwardzonych (Mały Blankusz). Realizacja takich inwestycji została zapoczątkowana skierowaniem wód deszczowych z SP 8 do Małego Blankusza, natomiast do Dużego Blankusza z ul. Kazimierza Wielkiego.

WSPARCIE MAŁEJ RETENCJI

Rozpoczęto prace nad wsparciem małej retencji, czyli zatrzymywania wody deszczowej w miejscu powstawania opadu. Program wsparcia obejmuje odprowadzenie do gruntu za pomocą podziemnych urządzeń, np. studnie chłonne, skrzynki rozsączające; odprowadzanie do wód lub do sieci kanalizacji deszczowej).

W 2018 r. rozpoczęto prace zmierzające do przywrócenia funkcjonowania ujęcia wody ze starego „Źródła Marianki”, w celu stworzenie ogrodu deszczowego w dbałości o zielen przy ul.

Żwirki i Wigury lub zasilenia zbiornika Duży Blankusz (zależność od wyników badań wydajności studni i jakości wody).

POMOC PUBLICZNA – DOTACJE CELOWE NA BUDOWĘ PRZYDOMOWYCH OCZYSZCZALNI ŚCIEKÓW

Ilość udzielonych dotacji na budowę przydomowych oczyszczalni ścieków od 2014 r. – 30, w 2018 r. 4 szt.

Miejsca pamięci narodowej

ILOŚĆ OBIEKTÓW

Na terenie Gminy znajdują się 22 Miejsca Pamięci Narodowej, z tego 9 uznanych jako obiekty grobownictwa wojennego. Na podstawie porozumienia z 2017 r. zawartego z Wojewodą Kujawsko-Pomorskim Gmina przejęła nad nimi opiekę. Oprócz bieżącego utrzymania porządku, dekorowania z okazji świąt i rocznic, przeprowadzono remont mogiły znajdującej się na cmentarzu przy ul. Mickiewicza (żołnierzy polskich zmarłych w wyniku odniesionych ran w wojnie polsko-bolszewickiej 1920 r.), polegający na wymianie chodnika, odnowieniu napisów, uzupełnieniu kruszywa i fug pomnika. Łącznie koszt zadania to ponad 12.000 zł. Na utrzymanie Miejsc Pamięci Narodowej w 2018 r. Gmina otrzymała z urzędu wojewódzkiego dotację w wysokości 3.000 zł.

Pod koniec roku rozpoczęto działania zmierzające do przygotowania dokumentacji związanej z gruntownym remontem mogiły żołnierzy polskich poległych we wrześniu 1939 r., znajdującej się na cmentarzu w Przechowie.

Ponadto na terenie Gminy zlokalizowanych jest 14 zabytkowych, poewangelickich cmentarzy, w większości wymagających przeprowadzenia kosztownych prac porządkowych (m.in. odkrzaczenia, usunięcia suchych drzew i zebrania liści). W miarę posiadanych środków, prace w tym zakresie będą systematycznie realizowane w następnych latach, przy uwzględnieniu nekropolii charakteryzujących się najgorszym stanem (Przechówko, Drozdowo).

Utrzymanie

Opiekę nad Miejscami Pamięci Narodowej sprawuje wykonawca, któremu udzielono zamówienia w trybie „z wolnej ręki”, a prace porządkowe na nieczynnym cmentarzu przy ul. Mickiewicza prowadzi podmiot wybrany w trybie przetargu nieograniczonego

Organizacja publicznego transportu zbiorowego

KOMUNIKACJA MIEJSKA

Gmina Świecie jest organizatorem publicznego transportu zbiorowego w zakresie komunikacji miejskiej. W celu realizacji obowiązku wynikającego z ustawy o samorządzie gminnym i ustawy o publicznym transporcie zbiorowym, w 2018 r. została przeprowadzona procedura zamówienia publicznego w drodze przetargu nieograniczonego na „Świadczenie usług w zakresie publicznego transportu zbiorowego na liniach komunikacyjnych na terenie gminy Świecie”. Zadanie podzielono na 2 części zwiększając liczbę wozokilometrów o 1.735 km i wprowadzając do obsługi linii obok autobusów – busy, na nowych liniach, których nie ma możliwości wprowadzenia dużych pojazdów.

Celem realizacji zapisów PMM:

- wprowadzono jako kryterium wyboru wykonawcy normę emisji spalin, gdzie najwyżej punktowane były pojazdy o normie 5+ i więcej,
- wprowadzono nowe przystanki przy Starym Szpitalu, przy ul. Armii Krajowej, ul. Parkowej, ul. Małcużyńskiego,
- wprowadzono możliwość zwiększenia wozokilometrów o 80.000 wozokilometrów w każdym roku trwania umowy, przy czym przy takim rozwiązaniu należy zabezpieczyć dodatkowe środki na ten cel,
- wprowadzono tabor niskopodłogowy we wszystkich pojazdach,
- dostępność Wi-Fi.
- udogodnienia dla osób niepełnosprawnych,
- zwiększono dostępność komunikacji miejskiej poprzez wprowadzenie ulg.

W ramach komunikacji miejskiej funkcjonuje 10 linii.

ZEZWOLENIA I KOORDYNACJA ROZKŁADÓW JAZDY

Gmina wydając zezwolenia w zakresie prowadzenia publicznego transportu zbiorowego na terenie gminy Świecie dla przewoźników niepełniących roli operatora publicznego transportu zbiorowego w zakresie komunikacji miejskiej organizowanej przez gminę Świecie, koordynuje cały system funkcjonowania komunikacji miejskiej, organizując spotkania, mające na celu uzgodnienie zapotrzebowania na przewozy oraz uzgadniając zasady korzystania z przystanków, dbając o odpowiednią przepustowość. Na terenie Gminy Świecie w ramach komunikacji miejskiej wydano 3 zezwolenia dla przewoźników niebędących operatorami w myśl ustawy o publicznym transporcie zbiorowym.

INFRASTRUKTURA

Przystanki

Jednym z zadań organizatora publicznego transportu zbiorowego jest ustalenie przystanków komunikacyjnych zlokalizowanych przy drogach publicznych, zapewnienie ich odpowiednich standardów, określenie warunków i zasad korzystania oraz stawek opłat za korzystanie z nich przez operatorów i przewoźników.

Dworzec

Dla zapewnienia prawidłowego funkcjonowania transportu publicznego Gmina podjęła działania zmierzające do zabezpieczenia w miejscowym planie zagospodarowania przestrzennego terminalu dla podróżnych pełniącego funkcję dworca, z peronami i wiatami oraz toaletą miejską. Zapisy § 11 Uchwały Nr 29/18 Rady Miejskiej w Świeciu z dnia 6 grudnia 2018 r. w sprawie zmiany miejscowego planu zagospodarowania przestrzennego obejmującego tereny zawarte między ulicami Wojska Polskiego, Wodną, Nadbrzeżną oraz teren „Starego Miasta” położony nad rzeką Wdą w Świeciu stanowią o nakazie przeznaczenia minimum 600 m² powierzchni terenu na obsługę pasażerów w ramach publicznego transportu zbiorowego. Nieruchomość, która obecnie pełni funkcję dworca stanowi własność spółki prywatnej, dlatego też poprawienie estetyki danego miejsca nie jest możliwe do wykonania przez gminę Świecie.

PLANOWANIE PRZESTRZENNE

Gmina Świecie sukcesywnie wyznacza nowe tereny aktywizacji, zarówno w dziedzinie gospodarczej, usługowej, produkcyjnej jak i mieszkaniowej w celu harmonizacji polityki przestrzennej, która jest odpowiednio zorganizowana i skierowana na zrównoważony rozwój. Działania jakie są podejmowane na terenie gminy z zakresu planowania przestrzennego, są zgodne z przyjętą polityką przestrzenną gminy oraz wnioskami mieszkańców i inwestorów.

Najważniejszymi dokumentami planistycznymi związanymi z kształtowaniem i prowadzeniem polityki przestrzennej na terenie gminy są studium uwarunkowań i kierunków zagospodarowania przestrzennego oraz miejscowe plany zagospodarowania przestrzennego.

Studium uwarunkowań i kierunków zagospodarowania przestrzennego określa lokalne zasady zagospodarowania przestrzennego w granicach administracyjnych gminy, natomiast zgodnie z art. 14 ust. 8 ustawy o planowaniu i zagospodarowaniu przestrzennym aktami prawa miejscowego są plany miejscowe, które mają za zadanie ustalić przeznaczenie terenów, określić sposoby ich zagospodarowania i zabudowy.

Studium na terenie gminy Świecie zostało przyjęte uchwałą Nr 185/12 Rady Miejskiej w Świeciu z dnia 29 listopada 2012 r. w sprawie uchwalenia studium uwarunkowań i kierunków zagospodarowania przestrzennego gminy Świecie oraz częściowo zmienione Uchwałą nr 310/18 Rady Miejskiej w Świeciu z dnia 1 marca 2018 r.

Zmiana studium spowodowana była ustawą z dnia 9 czerwca 2011 r. prawo geologiczne i górnicze (Dz.U. z 2017 r. poz. 2126 z późn. zm.), która weszła w życie dnia 1 stycznia 2013r. i nałożyła na gminy obowiązek ujawnienia w studium uwarunkowań i kierunków zagospodarowania złóż kopalin. Zgodnie z art. 95 ust. 2 ww. ustawy, gmina ma obowiązek wprowadzić do studium w terminie 2 lat od dnia zatwierdzenia dokumentacji geologicznej przez właściwy organ administracji geologicznej obszar udokumentowanego złoża kopalin.

W związku z powyższym w studium ujawniono trzy nowe lokalizacje złóż kopalin tj. w miejscowości Czapelki, Kozłowo i Polski Konopat.

Zgodnie z art. 4 ust. 1 ustawy z dnia 27 marca 2003 r. o planowaniu i zagospodarowaniu przestrzennym (Dz. U. z 2018 r. poz. 1945 z późn. zm.) ustalenie przeznaczenia terenu,

rozmieszczenie inwestycji celu publicznego oraz określenie sposobów zagospodarowania i warunków zabudowy terenu następuje w miejscowym planie zagospodarowania przestrzennego.

W przypadku braku miejscowego planu zagospodarowania przestrzennego, zgodnie z art. 4 ust. 2 w/w ustawy, określenie sposobów zagospodarowania i warunków zabudowy terenu następuje w drodze decyzji o warunkach zabudowy i zagospodarowania terenu, przy czym:

- 1) lokalizację inwestycji celu publicznego ustala się w drodze decyzji o lokalizacji inwestycji celu publicznego;
- 2) sposób zagospodarowania terenu i warunki zabudowy dla innych inwestycji ustala się w drodze decyzji o warunkach zabudowy.

Skutecznymi narzędziami kształtowania ładu przestrzennego są miejscowe plany zagospodarowania przestrzennego będące aktami prawa miejscowego. Ustalają one przeznaczenie terenów określając sposób zagospodarowania i zabudowy. Plany miejscowe stanowią podstawowy warunek prowadzenia racjonalnej gospodarki przestrzennej na terenie gminy. Gwarantują realizację kształtowania polityki przestrzennej zgodnej ze studium uwarunkowań i kierunków zagospodarowania przestrzennego.

Na terenie gminy Świecie do końca 2018 r. obowiązywały 84 miejscowe plany zagospodarowania przestrzennego. Plany te obejmują swoją powierzchnią bardzo zróżnicowane obszary od 0,1 ha do 452,3 ha. Ich łączna powierzchnia wynosi około 3258 ha, co stanowi niecałe 19 % powierzchni gminy, powierzchnia lasów ogółem wynosi 3849 ha.

W 2018 r. weszły w życie następujące miejscowe plany zagospodarowania przestrzennego:

- 1) zmiana miejscowego planu zagospodarowania przestrzennego wsi Czapelki, uchwalona uchwałą Nr 378/18 Rady Miejskiej w Świeciu z dnia 28 września 2018 r. Obszar objęty planem stanowi powierzchnię około 22 ha terenów dotychczas objętych miejscowym planem zagospodarowania przestrzennego;
- 2) zmiana miejscowego planu zagospodarowania przestrzennego dla terenu strefy rozwoju gospodarczego we wsi Dworzysko, uchwalona uchwałą Nr 28/18 Rady Miejskiej w Świeciu z dnia 6 grudnia 2018 r. Obszar objęty planem stanowi powierzchnię około 28 ha terenów dotychczas objętych miejscowym planem zagospodarowania przestrzennego;
- 3) zmiana miejscowego planu zagospodarowania przestrzennego obejmującego tereny zawarte między ulicami Wojska Polskiego, Wodną, Nadbrzeżną oraz teren „Starego Miasta” położony za rzeką Wdą w Świeciu, uchwalona uchwałą Nr 29/18 Rady Miejskiej

w Świeciu z dnia 6 grudnia 2018 r. Obszar objęty planem stanowi powierzchnię około 3 ha terenów dotychczas objętych miejscowym planem zagospodarowania przestrzennego;

- 4) miejscowy plan zagospodarowania przestrzennego dla działek nr 841/2, nr 841/10, nr 841/11, nr 841/12, nr 841/13, nr 841/14, nr 841/15 i nr 842/4 położonych we wsi Morsk, gmina Świecie, uchwalony uchwałą Nr 27/18 Rady Miejskiej w Świeciu z dnia 6 grudnia 2018 r. Obszar objęty planem stanowi powierzchnię około 0,7 ha i dotyczy terenu objętego miejscowym planem zagospodarowania przestrzennego.

Natomiast w trakcie sporządzania w roku 2018 były następujące miejscowe plany zagospodarowania przestrzennego:

- 1) Miejscowy plan zagospodarowania przestrzennego dla wsi Sulnówko w oparciu o Uchwałę Nr 95/15 Rady Miejskiej w Świeciu z dnia 25 września 2015 r.

Obszar objęty planem stanowi powierzchnię około 126 ha, w tym około 120 ha to teren dotychczas nieobjęty miejscowym planem zagospodarowania przestrzennego;

- 2) Miejscowy plan zagospodarowania dla terenu położonego przy rzece Wdzie w rejonie ulic Krótkiej, Wojska Polskiego i Fabrycznej w Świeciu w oparciu o Uchwałę Nr 230/17 Rady Miejskiej w Świeciu z dnia 30 marca 2017 r.

Obszar objęty planem stanowi powierzchnię około 6 ha, w tym około 1,8 ha to teren dotychczas nieobjęty miejscowym planem zagospodarowania przestrzennego;

- 3) Miejscowy plan zagospodarowania przestrzennego dla działek nr 124/4 i nr 383 położonych we wsi Wielki Konopat, gmina Świecie w oparciu o Uchwałę Nr 276/17 Rady miejskiej w Świeciu z dnia 30 listopada 2017 r.

Obszar objęty planem stanowi powierzchnię około 1,5 ha, w tym około 0,4 ha to teren dotychczas nieobjęty miejscowym planem zagospodarowania przestrzennego;

- 4) Miejscowy plan zagospodarowania przestrzennego obejmujący tereny położone między ulicami Sportową, Wojska Polskiego, Jesionową i drogą ekspresową S5 oraz w miejscowościach Sulnówko i Kozłowo, gmina Świecie w oparciu o Uchwałę Nr 309/18 Rady Miejskiej w Świeciu z dnia 1 marca 2018 r. w sprawie przystąpienia do sporządzenia. Obszar objęty planem stanowi powierzchnię około 33 ha i w przewadze dotyczy terenów objętych miejscowymi planami zagospodarowania przestrzennego.

Należy zauważyć, że w/w plany sporządzane są dla terenów zarówno już objętych miejscowymi planami zagospodarowania przestrzennego i dotyczą ich zmian, jak i dla terenów nowych. Zmiany już istniejących miejscowych planów zagospodarowania przestrzennego głównie wynikają z chęci lepszego dostosowania ich zapisów do oczekiwań zarówno przedsiębiorców jak i mieszkańców. Na szczególną uwagę zasługuje podjęta uchwała

w sprawie miejscowego planu na terenie Sulnówka. Plan obejmuje około 126 ha, z czego około 120 ha dotyczy nowych terenów, natomiast około 6 ha dotyczy zmian w obowiązujących miejscowych planach zagospodarowania przestrzennego. Plan ten umożliwi zachowanie ładu przestrzennego na terenie nim objętym oraz przyczyni się do zahamowania niekontrolowanej ekspansji zabudowy mieszkaniowej poza zwarty obszar wsi Sulnówko co w kontekście występowania składowiska odpadów ma kluczowe znaczenie.

Dla obszarów, które nie są objęte aktualnymi miejscowymi planami zagospodarowania przestrzennego w 2018 r. wydano:

- 2 decyzje o lokalizacji inwestycji celu publicznego;
- 82 decyzje o warunkach zabudowy.

Niemniej jednak należy zauważyć, że w ostatnich latach na terenie gminy Świecie sukcesywnie spada ilość wydawanych decyzji w ciągu roku, co jest spowodowane systematycznym opracowywaniem miejscowych planów zagospodarowania przestrzennego.

POLITYKA SPOŁECZNA

Wydział Polityki Społecznej realizuje głównie zadania zlecone z zakresu administracji rządowej dla gminy Świecie. Zadania te są realizowane przez jednostki samorządu terytorialnego na szczeblu lokalnym, zaś państwo potwierdza ich celowość i przekazuje środki finansowe na ten cel, nadzorując prawidłowość realizacji tych zadań.

Do zadań tych należy realizacja i obsługa ustawy o świadczeniach rodzinnych, która w klasyfikacji budżetowej rozliczana jest wspólnie z ustawą o wsparciu kobiet w ciąży i rodzin „Za życiem”, ustawy o pomocy państwa osobom uprawnionym do alimentów, ustawy o pomocy państwa w wychowywaniu dzieci (500+), ustawy o ustaleniu i wypłacie zasiłków dla opiekunów, ustawy o Karcie Dużej Rodziny oraz rozporządzenia Rady Ministrów w sprawie szczegółowych warunków realizacji rządowego programu „Dobry Start”. Ustawy te oraz rozporządzenie w sposób normatywny regulują proces przyznawania i dysponowania środkami publicznymi na rzecz rodziny w postaci finansowej, a także rzeczowej (Karta Dużej Rodziny). Te rozwiązania systemowe regulujące rozwój różnorodności świadczeń na rzecz rodziny mają na celu zmniejszyć obciążenie finansowe rodzin związane z wychowywaniem dzieci, a tym samym zachęcać do podejmowania decyzji o posiadaniu większej liczby dzieci, a tym samym zachęcać do podejmowania decyzji o posiadaniu większej liczby dzieci. Są one powiązane ze sobą i tworzą celową całość w zwalczaniu ubóstwa wśród rodzin, wspierając je w realizacji ich funkcji opiekuńczych, wychowawczych i edukacyjnych. Potrzeby rodzin się zmieniają, dewaluują. W roku 2018 z pomocy uregulowanej powyższymi ustawami i rozporządzeniami skorzystało 4769 rodzin, 6012 dzieci, czyli ok.14 tysięcy mieszkańców gminy Świecie na łączną kwotę 37 799 226,61 złotych.

Jak to się przedstawiało kwotowo w poszczególnych formach pomocy przedstawia poniższa tabela.

Nazwa ustawy lub rozporządzenia	Kwota
Ustawa o świadczeniach rodzinnych	14 246 126,17
Ustawa o pomocy państwa osobom uprawnionych do alimentów	1 589 527,83
Ustawa o pomocy państwa w wychowywaniu dzieci	20 704 868,61
Ustawa o ustaleniu i wypłacie zasiłków dla opiekunów	63 504
Rozporządzenie RM w sprawie szczegółowych warunków realizacji rządowego programu „Dobry Start”	1 195 200,00

W ramach zadań zleconych Wydział Polityki Społecznej realizował rządowy program Karty Dużej Rodziny. Według tego programu każda rodzina posiadająca trójkę i więcej dzieci jest rodziną wielodzietną i tym samym jest uprawniona do korzystania z tego programu, czyli otrzymuje Kartę dużej Rodziny. W 2018 roku w gminie Świecie z tej formy pomocy skorzystały 44 nowe rodziny, którym wydano 258 KDR dla 177 dzieci i 81 rodziców. Program ten cieszy się dużym zainteresowaniem, rodzin naszej gminy. Szczególnie zadowolone są z ulgi wprowadzonej uchwałą Rady Miejskiej w sierpniu 2014 roku o nieodpłatnych biletach na przejazdy komunikacją miejską. W roku 2018 wydano 31 593 bezpłatnych biletów.

Obok zadań zleconych Wydział Polityki Społecznej od 31.05.2017 r. realizuje gminny program Świeckiej Karty Seniora. Jest on skierowany do mieszkańców gminy powyżej 65 roku życia. Jego celem jest podniesienie jakości życia, pozytywne wpłynięcie na zdrowie i rozwój ludzi starszych zarówno pod względem fizycznym jak i mentalnym. Program ten ma też zatrzeć różnice pokoleniowe pomiędzy młodszymi mieszkańcami naszej gminy, a starszymi poprzez np. wspólne korzystanie z ofert instytucji kulturalnych czy wspólnych programów sportowych.

W roku 2018 wydano 323 Świeckie Karty Seniora dla 187 kobiet i 136 mężczyzn. Obok instytucji kultury czy sportu Seniorzy gminy Świecie korzystają z salonów odnowy, studiów urody, specjalistycznych sanatoriów. Każda grupa może znaleźć coś zgodnego ze swoim

zainteresowaniem czy swoimi potrzebami. W roku 2018 posiadacze Świeckiej Karty Seniora mogli korzystać z ofert 86 partnerów, którzy reprezentowali różne branże.

Gmina jest zobowiązana do zaspokajania potrzeb mieszkaniowych wspólnoty samorządowej, zaspokaja potrzeby mieszkaniowe gospodarstw domowych o niskich dochodach poprzez zapewnienie lokali socjalnych i mieszkalnych na rzecz wymienionych osób. W latach 2015-2018 przydzielono 84 lokale mieszkalne oraz 120 lokali socjalnych. Na obowiązującej obecnie liście osób uprawnionych do zawarcia umowy najmu lokalu mieszkalnego jest 49 gospodarstw domowych, a na lokal socjalny oczekuje 55 rodzin.

Gmina przyznaje dodatki mieszkaniowe na rzecz osób, które nie są w stanie pokryć kosztów związanych z utrzymaniem mieszkań. Na dodatki mieszkaniowe wydajemy rocznie około 1 100.000.000 zł, średnio rocznie wypłaca się ok. 10.326 dodatków o wartości 107 zł. W latach 2015-2018 wypłacono 41.304 dodatków mieszkaniowych na kwotę 4.071.000,00 zł, w roku 2018 dokonano 8329 wypłat dodatków na kwotę 830.231,00 zł.

Gmina przyznaje również dodatki energetyczne na rzecz osób, które otrzymują dodatek mieszkaniowy. W 2018 roku wypłacono 1.506 dodatków energetycznych na kwotę 23.200,28zł.