

ZARZĄDZENIE NR 116/11
BURMISTRZA ŚWIECIA
z dnia 30 marca 2011 r.

w sprawie przedłożenia Radzie Miejskiej sprawozdania z wykonania budżetu Gminy Świecie za rok 2010 oraz wykonanie planu Miejsko-Gminnej Przychodni w Świeciu, Ośrodka Kultury, Sportu i Rekreacji w Świeciu i Miejskiej Biblioteki Publicznej w Świeciu.

Na podstawie art. 30 ust. 2 pkt 4 ustawy z dnia 8 marca 1990r. o samorządzie gminnym (Dz.U. z 2001r. Nr 142 poz. 1591 z późn. zm.¹) oraz art. 121 ust. 3 ustawy z dnia 27 sierpnia 2009 r. – Przepisy wprowadzające ustawę o finansach publicznych (Dz. U. Nr 157 poz. 1241²) w powiązaniu z art. 267 ustawy z dnia 27 sierpnia 2009 r. o finansach publicznych (Dz.U. Nr 157, poz. 1240 z późn. zm.³),

zarządzam, co następuje:

§ 1. Przedłożyć Radzie Miejskiej w Świeciu sprawozdanie z wykonania budżetu za rok 2010 w formie tabelarycznej i opisowej wraz załącznikami.

§ 2. Dochody budżetowe w 2010 r. uzyskane zostały w wysokości **105.192.203,20 zł** na zaplanowaną kwotę **106.026.076,- zł**, co daje wskaźnik wykonania 99,21%.

1. Dochody bieżące wykonane zostały w wysokości **97.944.263,99 zł**, tj. 103,11% planu, w tym:

- | | |
|-----------------------------------|--------------------|
| • podatki i opłaty | - 32.313.808,77 zł |
| • udziały w podatkach | - 20.582.506,09 zł |
| • subwencja ogólna | - 17.979.650,00 zł |
| • dotacje na zadania zlecone | - 12.715.543,36 zł |
| • dotacje na zadania własne | - 4.156.489,45 zł |
| • dotacje na projekty unijne | - 2.562.254,40 zł |
| • dotacje na podstawie porozumień | - 128.243,33 zł |
| • środki z pozostałych źródeł | - 15.000,00 zł |
| • pozostałe dochody | - 7.490.768,59 zł |

¹ Zmiany wymienionej ustawy zostały ogłoszone w Dz. U. z 2002 r. Nr 23, poz. 220, Nr 62, poz. 558, Nr 113, poz. 984, Nr 153, poz. 1271 i Nr 214, poz. 1806, Dz. U. z 2003 r. Nr 80, poz. 717 i Nr 162, poz. 1568, Dz. U. z 2004 r. Nr 102, poz. 1055 i Nr 116, poz. 1203, Dz. U. z 2005 r. Nr 172, poz. 1441 i Nr 175, poz. 1457, Dz. U. z 2006 r. Nr 17, poz. 128 i Nr 181, poz. 1337 oraz Dz. U. z 2007 r. Nr 48, poz. 327, Nr 138, poz. 974 i Nr 173, poz. 1218, Dz. U. z 2008 r. Nr 180, poz. 1111, Nr 223, poz. 1458, Dz. U. z 2009 r. Nr 52, poz. 420 oraz Dz. U. z 2010 r. Nr 28, poz. 142, 146, Nr 40, poz. 230 i Nr 106, poz. 675.

² Zmiany wymienionej ustawy zostały ogłoszone w Dz. U. z 2009 r. Nr 219, poz. 1706 oraz w Dz. U. z 2010 r. Nr 96, poz. 620, Nr 108 poz. 685, Nr 152, poz. 1020, Nr 161, poz. 1078, Nr 226, poz. 1475 i Nr 238 poz. 1578.

³ Zmiany wymienionej ustawy zostały ogłoszone w Dz. U. z 2010 r. Nr 28, poz. 146, Nr 96, poz. 620, Nr 123, poz. 835, Nr 152, poz. 1020, Nr 238, poz. 1578 i Nr 257, poz 1726.

2. Dochody majątkowe wykonane zostały w wysokości **7.247.939,21 zł**, to jest 65,65% planu, w tym:

- dochody własne - 1.572.677,48 zł, to jest 71,98% planu,
- dotacje celowe - 855.313,00 zł, to jest 100,00% planu,
- dotacje na projekty unijne - 4.819.948,73 zł, to jest 53,24% planu.

§ 3. Wydatki budżetowe w 2010 r. wykonane zostały w wysokości **112.803.151,40 zł** na zaplanowaną kwotę **117.724.126,- zł**, co daje wskaźnik realizacji 95,8%.

1. Wydatki bieżące wykonane zostały w wysokości **81.071.914,79 zł** na zaplanowaną kwotę **83.445.993,- zł**, to jest 97,2% planu.
2. Wydatki majątkowe wykonane zostały w wysokości **31.731.236,61 zł** na zaplanowaną kwotę **34.278.133,- zł**, co daje wskaźnik realizacji 92,6%.
3. Wydatki bieżące stanowią 71,9% ogólnej kwoty wydatków, natomiast wydatki majątkowe to 28,1% wszystkich poniesionych wydatków.

§ 4. 1. Deficyt budżetowy w 2010 roku wyniósł **7.610.948,20 zł** na zaplanowany w kwocie **11.698.050,- zł**, co daje 65,06% planu.

Deficyt pokryty został w wysokości **5.817.513,04 zł** z pożyczek i w kwocie **1.793.435,16 zł** z wolnych środków.

2. Zadłużenie gminy na 31.12.2010 r. wynosiło **11.006.013,04 zł**.

3. Wolne środki na koniec roku wyniosły **4.793.923,71 zł**.

§ 5. 1. Przychody budżetowe w 2010 roku uzyskane zostały w wysokości **14.498.871,91 zł**, w tym:

- z tytułu pożyczek - 5.817.513,04 zł,
- wolne środki - 8.681.358,87 zł.

2. Rozchody budżetowe na koniec roku wyniosły **2.094.000,- zł** na zaplanowane **2.100.000,- zł**, w tym:

- z tytułu wykupu obligacji - 2.000.000,- zł,
- z tytułu spłaty pożyczek - 94.000,- zł.

§ 6. Dochody na rachunkach dochodów własnych jednostek budżetowych za 2010 rok wyniosły **862.591,96 zł**, powiększone o stan środków na początek roku w wysokości **191.124,84 zł**, co dało łącznie kwotę **1.053.716,80 zł**.

Wydatki na tych rachunkach wykonane zostały w wysokości **1.053.716,80 zł**.

§ 7. 1. Dochody z tytułu wydawania zezwoleń na sprzedaż napojów alkoholowych uzyskane zostały w wysokości na przeciwdziałanie alkoholizmowi wydatkowana została kwota **643.078,08 zł** oraz zwalczanie narkomanii **55.087,30 zł**.

§ 8. Fundusz sołecki wykorzystany został w wysokości **286.268,23 zł** na zaplanowaną kwotę **287.000,- zł**, co daje wskaźnik realizacji 99,7% planu.

§ 9. Dochody z tytułu opłat za korzystanie ze środowiska wykonane zostały w wysokości **4.429.440,70 zł** na planowaną kwotę **4.500.000,00 zł**, co daje wskaźnik realizacji 98,43% planu.

§ 10. Wykorzystanie upoważnień udzielonych Burmistrzowi przez Radę Miejską.

1. Burmistrz Świecia zaciągnął zobowiązania na wieloletnie programy inwestycyjne, na projekty realizowane ze środków Unii Europejskiej oraz z tytułu umów, których realizacja w roku następnym jest niezbędna dla zapewnienia ciągłości działania Gminy i termin zapłaty upływa w roku 2011.
2. Burmistrz Świecia w 2010 roku wydał 12 zarządzeń w sprawie zmian w planie wydatków budżetowych między rozdziałami i paragrafami klasyfikacji budżetowej.
3. Burmistrz Świecia udzielił w 2010 roku 2 pożyczki na łączną kwotę **225.000,- zł**.
4. Burmistrz Świecia udzielił poręczenie spłaty pożyczki zaciągniętej przez Zakład Wodociągów i Kanalizacji w Świeciu w wysokości **900.000,- zł**.

§ 11. Sprawozdanie z wykonania budżetu Gminy Świecie za 2010 rok przesyła się Regionalnej Izbie Obrachunkowej w Bydgoszczy.

§ 12. Zarządzenie wchodzi w życie z dniem podjęcia i podlega publikacji w Dzienniku Urzędowym Województwa Kujawsko-Pomorskiego.


Burmistrz Świecia



Tadeusz Pogoda

Uzasadnienie do Zarządzenia 116/11
Burmistrza Świecia
z dnia 30 marca 2011 r.

Zgodnie z art. 267 ustawy z dnia 27 sierpnia 2009 r. o finansach publicznych (Dz.U. Nr 157, poz. 1240 z późn. zm.) Burmistrz Świecia przedkłada Radzie Miejskiej w Świeciu oraz Regionalnej Izbie Obrachunkowej w Bydgoszczy sprawozdanie z wykonania budżetu Gminy Świecie za rok 2010 wraz z załącznikami w terminie do 31 marca 2011 roku.

BURMISTRZ

Tadeusz Fogoda

**WYKONANIE PLANU DOCHODÓW
za 2010 rok**

Załącznik Nr 1
do sprawozdania z wykonania budżetu gminy
Świecie za 2010 rok

Dział	Rozdział	Paragraf	Treść	Plan	Wykonanie	Procent wykonania
010			Rolnictwo i łowiectwo	1 243 771,00	798 571,70	64,21%
	01095		Pozostała działalność	1 243 771,00	798 571,70	64,21%
		2010	Dotacje celowe otrzymane z budżetu państwa na realizację zadań bieżących z zakresu administracji rządowej oraz innych zadań zleconych gminie (związkom gmin) ustawami	456 771,00	456 484,20	99,94%
		6207	Dotacje celowe w ramach programów finansowanych z udziałem środków europejskich oraz środków, o których mowa w art.5 ust.1 pkt. 3 oraz ust. 3 pkt 5 i 6 ustawy, lub płatności w ramach budżetu środków europejskich	787 000,00	342 087,50	43,47%
020			Leśnictwo	17 000,00	2 286,21	13,45%
	02001		Gospodarka leśna	17 000,00	0,00	0,00%
		0870	Wpływy ze sprzedaży składników majątkowych	17 000,00	0,00	0,00%
	02095		Pozostała działalność	0,00	2 286,21	-
		0750	Dochody z najmu i dzierżawy składników majątkowych Skarbu Państwa, jednostek samorządu terytorialnego lub innych jednostek zaliczanych do sektora finansów publicznych oraz innych umów o podobnym charakterze	0,00	2 286,21	-
600			Transport i łączność	96 937,00	108 634,80	112,07%
	60016		Drogi publiczne gminne	96 937,00	108 634,80	112,07%
		0750	Dochody z najmu i dzierżawy składników majątkowych Skarbu Państwa, jednostek samorządu terytorialnego lub innych jednostek zaliczanych do sektora finansów publicznych oraz innych umów o podobnym charakterze	25 000,00	31 635,30	126,54%
		0830	Wpływy z usług	0,00	5 061,54	-
		6207	Dotacje celowe w ramach programów finansowanych z udziałem środków europejskich oraz środków, o których mowa w art.5 ust.1 pkt. 3 oraz ust. 3 pkt 5 i 6 ustawy, lub płatności w ramach budżetu środków europejskich	71 937,00	71 937,96	100,00%
630			Turystyka	600 000,00	0,00	0,00%
	63095		Pozostała działalność	600 000,00	0,00	0,00%
		6207	Dotacje celowe w ramach programów finansowanych z udziałem środków europejskich oraz środków, o których mowa w art.5 ust.1 pkt. 3 oraz ust. 3 pkt 5 i 6 ustawy, lub płatności w ramach budżetu środków europejskich	600 000,00	0,00	0,00%

Dział	Rozdział	Paragraf	Treść	Plan	Wykonanie	Procent wykonania
700			Gospodarka mieszkaniowa	2 130 000,00	1 942 456,07	91,20%
	70005		Gospodarka gruntami i nieruchomościami	2 130 000,00	1 742 456,07	81,81%
		0470	Wpływy z opłat za zarząd, użytkowanie i użytkowanie wieczyste nieruchomości	300 000,00	277 278,45	92,43%
		0750	Dochody z najmu i dzierżawy składników majątkowych Skarbu Państwa, jednostek samorządu terytorialnego lub innych jednostek zaliczanych do sektora finansów publicznych oraz innych umów o podobnym charakterze	700 000,00	710 452,55	101,49%
		0760	Wpływy z tytułu przekształcenia prawa użytkowania wieczystego przysługującego osobom fizycznym w prawo własności	15 000,00	16 296,25	108,64%
		0870	Wpływy ze sprzedaży składników majątkowych	1 100 000,00	727 432,48	66,13%
		0920	Pozostałe odsetki	15 000,00	10 996,34	73,31%
	70021		Towarzystwa Budownictwa Społecznego	0,00	200 000,00	-
		6680	Wpłata środków finansowych z niewykorzystanych w terminie wydatków, które nie wygasają z upływem roku budżetowego	0,00	200 000,00	-/-
	70095		Pozostała działalność	0,00	0,00	-
710			Działalność usługowa	3 000,00	222 914,50	7430,48%
	71004		Plany zagospodarowania przestrzennego	0,00	219 914,50	-
		2990	Wpłata środków finansowych z niewykorzystanych w terminie wydatków, które nie wygasają z upływem roku budżetowego	0,00	219 914,50	-/-
	71035		Cmentarze	3 000,00	3 000,00	100,00%
		2020	Dotacje celowe otrzymane z budżetu państwa na zadania bieżące realizowane przez gminę na podstawie porozumień z organami administracji rządowej	3 000,00	3 000,00	100,00%
750			Administracja publiczna	520 543,00	492 043,75	94,53%
	75011		Urzędy wojewódzkie	312 000,00	312 058,90	100,02%
		2010	Dotacje celowe otrzymane z budżetu państwa na realizację zadań bieżących z zakresu administracji rządowej oraz innych zadań zleconych gminie (związkom gmin) ustawami	312 000,00	312 000,00	100,00%
		2360	Dochody jednostek samorządu terytorialnego związane z realizacją zadań z zakresu administracji rządowej oraz innych zadań zleconych ustawami	0,00	58,90	-/-
	75023		Urzędy gmin (miast i miast na prawach powiatu)	191 400,00	162 878,07	85,10%
		0830	Wpływy z usług	50 000,00	20 576,47	41,15%
		0970	Wpływy z różnych dochodów	0,00	901,60	-/-

Dział	Rozdział	Paragraf	Treść	Plan	Wykonanie	Procent wykonania
		2990	Wpłata środków finansowych z niewykorzystanych w terminie wydatków, które nie wygasają z upływem roku budżetowego	141 400,00	141 400,00	100,00%
	75056		Spis powszechny i inne	17 143,00	17 106,78	99,79%
		2010	Dotacje celowe otrzymane z budżetu państwa na realizację zadań bieżących z zakresu administracji rządowej oraz innych zadań zleconych gminie (związkom gmin) ustawami	17 143,00	17 106,78	99,79%
751			Urzędy naczelnych organów władzy państwowej, kontroli i ochrony prawa oraz sądownictwa	168 416,00	132 597,43	78,73%
	75101		Urzędy naczelnych organów władzy państwowej, kontroli i ochrony prawa	5 480,00	5 480,00	100,00%
		2010	Dotacje celowe otrzymane z budżetu państwa na realizację zadań bieżących z zakresu administracji rządowej oraz innych zadań zleconych gminie (związkom gmin) ustawami	5 480,00	5 480,00	100,00%
	75107		Wybory Prezydenta Rzeczypospolitej Polskiej	74 077,00	73 399,43	99,09%
		2010	Dotacje celowe otrzymane z budżetu państwa na realizację zadań bieżących z zakresu administracji rządowej oraz innych zadań zleconych gminie (związkom gmin) ustawami	74 077,00	73 399,43	99,09%
	75109		Wybory do rad gmin, rad powiatów i sejmików województw, wybory wójtów, burmistrzów i prezydentów miast oraz referenda gminne, powiatowe i wojewódzkie	88 859,00	53 718,00	60,45%
		2010	Dotacje celowe otrzymane z budżetu państwa na realizację zadań bieżących z zakresu administracji rządowej oraz innych zadań zleconych gminie (związkom gmin) ustawami	88 859,00	53 718,00	60,45%
754			Bezpieczeństwo publiczne i ochrona przeciwpożarowa	637 802,00	579 909,22	90,92%
	75416		Straż Miejska	250 000,00	192 268,35	76,91%
		0570	Grzywny, mandaty i inne kary pieniężne od osób fizycznych	250 000,00	192 268,35	76,91%
	75478		Usuwanie skutków klęsk żywiołowych	387 802,00	387 640,87	99,96%
		0960	Otrzymane spadki, zapisy i darowizny w postaci pieniężnej	20 000,00	20 000,00	100,00%
		2010	Dotacje celowe otrzymane z budżetu państwa na realizację zadań bieżących z zakresu administracji rządowej oraz innych zadań zleconych gminie (związkom gmin) ustawami	244,00	244,00	100,00%
		2030	Dotacje celowe otrzymane z budżetu państwa na realizację własnych zadań bieżących gmin (związków gmin)	367 558,00	367 396,87	99,96%

Dział	Rozdział	Paragraf	Treść	Plan	Wykonanie	Procent wykonania
756			Dochody od osób prawnych, od osób fizycznych i od innych jednostek nieposiadających osobowości prawnej oraz wydatki związane z ich poborem	46 428 600,00	48 812 523,33	105,13%
	75601		Wpływy z podatku dochodowego od osób fizycznych	40 000,00	52 594,04	131,49%
		0350	Podatek od działalności gospodarczej osób fizycznych, opłacany w formie karty podatkowej	40 000,00	52 466,57	131,17%
		0910	Odsetki od nieterminowych wpłat z tytułu podatków i opłat	0,00	127,47	-/-
	75615		Wpływy z podatku rolnego, podatku leśnego, podatku od czynności cywilnoprawnych, podatków i opłat lokalnych od osób prawnych i innych jednostek organizacyjnych	21 257 600,00	21 694 300,86	102,05%
		0310	Podatek od nieruchomości	20 500 000,00	21 099 607,85	102,92%
		0320	Podatek rolny	30 000,00	28 640,00	95,47%
		0330	Podatek leśny	50 000,00	51 682,00	103,36%
		0340	Podatek od środków transportowych	120 000,00	112 962,00	94,14%
		0500	Podatek od czynności cywilnoprawnych	200 000,00	65 125,00	32,56%
		0910	Odsetki od nieterminowych wpłat z tytułu podatków i opłat	0,00	21,01	-/-
		2680	Rekompensaty utraconych dochodów w podatkach i opłatach lokalnych	357 600,00	336 263,00	94,03%
	75616		Wpływy z podatku rolnego, podatku leśnego, podatku od spadków i darowizn, podatku od czynności cywilno-prawnych oraz podatków i opłat lokalnych od osób fizycznych	4 591 000,00	5 119 756,00	111,52%
		0310	Podatek od nieruchomości	2 400 000,00	2 515 521,33	104,81%
		0320	Podatek rolny	670 000,00	685 747,93	102,35%
		0330	Podatek leśny	6 000,00	6 081,00	101,35%
		0340	Podatek od środków transportowych	180 000,00	230 617,41	128,12%
		0360	Podatek od spadków i darowizn	150 000,00	124 299,00	82,87%
		0370	Opłata od posiadania psów	15 000,00	22 820,00	152,13%
		0430	Wpływy z opłaty targowej	200 000,00	182 006,00	91,00%
		0490	Wpływy z innych lokalnych opłat pobieranych przez jednostki samorządu terytorialnego na podstawie odrębnych ustaw	170 000,00	311 833,40	183,43%
		0500	Podatek od czynności cywilnoprawnych	800 000,00	1 037 128,31	129,64%
		0910	Odsetki od nieterminowych wpłat z tytułu podatków i opłat	0,00	3 701,62	-/-
	75618		Wpływy z innych opłat stanowiących dochody jednostek samorządu terytorialnego na podstawie ustaw	1 500 000,00	1 338 705,19	89,25%
		0410	Wpływy z opłaty skarbowej	800 000,00	611 310,69	76,41%
		0480	Wpływy z opłat za zezwolenia na sprzedaż alkoholu	700 000,00	705 720,50	100,82%

Dział	Rozdział	Paragraf	Treść	Plan	Wykonanie	Procent wykonania
		0490	Wpływy z innych lokalnych opłat pobieranych przez jednostki samorządu terytorialnego na podstawie odrębnych ustaw	0,00	11 714,00	-!
		0580	Grzywny i inne kary pieniężne od osób prawnych i innych jednostek organizacyjnych	0,00	9 960,00	-!
	75621		Udziały gmin w podatkach stanowiących dochód budżetu państwa	19 000 000,00	20 582 506,09	108,33%
		0010	Podatek dochodowy od osób fizycznych	18 000 000,00	17 548 710,00	97,49%
		0020	Podatek dochodowy od osób prawnych	1 000 000,00	3 033 796,09	303,38%
	75647		Pobór podatków, opłat i niepodatkowych należności budżetowych	40 000,00	24 661,15	61,65%
		0910	Odsetki od nieterminowych wpłat z tytułu podatków i opłat	40 000,00	24 661,15	61,65%
758			Różne rozliczenia	18 559 650,00	18 483 211,45	99,59%
	75801		Część oświatowa subwencji ogólnej dla jednostek samorządu terytorialnego	17 065 625,00	17 065 625,00	100,00%
		2920	Subwencje ogólne z budżetu państwa	17 065 625,00	17 065 625,00	100,00%
	75814		Różne rozliczenia finansowe	580 000,00	501 106,67	86,40%
		0740	Wpływy z dywidend	80 000,00	71 448,00	89,31%
		0920	Pozostałe odsetki	500 000,00	429 658,67	85,93%
	75831		Część równoważąca subwencji ogólnej dla gmin	914 025,00	914 025,00	100,00%
		2920	Subwencje ogólne z budżetu państwa	914 025,00	914 025,00	100,00%
	75862		Program Operacyjny Kapitał Ludzki	0,00	2 454,78	-
		2008	Dotacje celowe w ramach programów finansowanych z udziałem środków europejskich oraz środków o których mowa w art.5 ust.1 pkt 3 oraz ust. 3 pkt 5 i 6 ustawy, lub płatności w ramach budżetu środków europejskich	0,00	2 454,78	-!
801			Oświata i wychowanie	1 595 111,00	1 709 044,05	107,14%
	80101		Szkoły podstawowe	58 923,00	61 804,78	104,89%
		0970	Wpływy z różnych dochodów	0,00	2 882,08	-!
		2020	Dotacje celowe otrzymane z budżetu państwa na zadania bieżące realizowane przez gminę na podstawie porozumień z organami administracji rządowej	5 500,00	5 500,00	100,00%
		2030	Dotacje celowe otrzymane z budżetu państwa na realizację własnych zadań bieżących gmin (związków gmin)	53 423,00	53 422,70	100,00%
	80104		Przedszkola	1 500 000,00	1 597 670,50	106,51%
		0830	Wpływy z usług	1 500 000,00	1 593 885,95	106,26%
		0970	Wpływy z różnych dochodów	0,00	1 116,68	-!
		2310	Dotacje celowe otrzymane z gminy na zadania bieżące realizowane na podstawie porozumień (umów) między jednostkami samorządu terytorialnego	0,00	2 220,00	-!
		2400	Wpływy do budżetu pozostałości środków finansowych gromadzonych na wydzielonym rachunku jednostki budżetowej	0,00	447,87	-!

Dział	Rozdział	Paragraf	Treść	Plan	Wykonanie	Procent wykonania
	80110		Gimnazja	0,00	1 673,13	-
		0970	Wpływy z różnych dochodów	0,00	1 673,13	-!
	80114		Zespoły obsługi ekonomiczno-administracyjnej szkół	0,00	5 440,96	-
		0920	Pozostałe odsetki	0,00	5 182,49	-!
		0970	Wpływy z różnych dochodów	0,00	258,47	-!
	80195		Pozostała działalność	36 188,00	42 454,68	117,32%
		0750	Dochody z najmu i dzierżawy składników majątkowych Skarbu Państwa, jednostek samorządu terytorialnego lub innych jednostek zaliczanych do sektora finansów publicznych oraz innych umów o podobnym charakterze	35 000,00	41 266,68	117,90%
		2030	Dotacje celowe otrzymane z budżetu państwa na realizację własnych zadań bieżących gmin (związków gmin)	1 188,00	1 188,00	100,00%
851			Ochrona zdrowia	650,00	905,29	139,28%
	85154		Przeciwdziałanie alkoholizmowi	0,00	322,17	-
		2990	Wpłata środków finansowych z niewykorzystanych w terminie wydatków, które nie wygasają z upływem roku budżetowego	0,00	322,17	-!
	85195		Pozostała działalność	650,00	583,12	89,71%
		2010	Dotacje celowe otrzymane z budżetu państwa na realizację zadań bieżących z zakresu administracji rządowej oraz innych zadań zleconych gminie (związkom gmin) ustawami	650,00	583,12	89,71%
852			Pomoc społeczna	16 508 183,00	16 433 220,30	99,55%
	85203		Ośrodki wsparcia	1 353 089,00	1 288 494,77	95,23%
		0830	Wpływy z usług	20 000,00	36 357,94	181,79%
		2007	Dotacje celowe w ramach programów finansowanych z udziałem środków europejskich oraz środków o których mowa w art.5 ust.1 pkt 3 oraz ust. 3 pkt 5 i 6 ustawy, lub płatności w ramach budżetu środków europejskich	407 695,00	350 184,55	85,89%
		2009	Dotacje celowe w ramach programów finansowanych z udziałem środków europejskich oraz środków o których mowa w art.5 ust.1 pkt 3 oraz ust. 3 pkt 5 i 6 ustawy, lub płatności w ramach budżetu środków europejskich	71 994,00	61 633,19	85,61%
		2010	Dotacje celowe otrzymane z budżetu państwa na realizację zadań bieżących z zakresu administracji rządowej oraz innych zadań zleconych gminie (związkom gmin) ustawami	815 400,00	801 525,00	98,30%
		2030	Dotacje celowe otrzymane z budżetu państwa na realizację własnych zadań bieżących gmin (związków gmin)	3 000,00	3 000,00	100,00%
		2400	Wpływy do budżetu pozostałości środków finansowych gromadzonych nadzielonym rachunku jednostki budżetowej	0,00	630,00	-!

Dział	Rozdział	Paragraf	Treść	Plan	Wykonanie	Procent wykonania
		6209	Dotacje celowe w ramach programów finansowanych z udziałem środków europejskich oraz środków, o których mowa w art.5 ust.1 pkt. 3 oraz ust. 3 pkt 5 i 6 ustawy, lub płatności w ramach budżetu środków europejskich	0,00	164,09	-/-
		6310	Dotacje celowe otrzymane z budżetu państwa na inwestycje i zakupy inwestycyjne z zakresu administracji rządowej oraz innych zadań zleconych gminom ustawami	35 000,00	35 000,00	100,00%
	85212		Świadczenia rodzinne, świadczenia z funduszu alimentacyjnego oraz składki na ubezpieczenia emerytalne i rentowe z ubezpieczenia społecznego	10 667 141,00	10 664 865,59	99,98%
		0970	Wpływy z różnych dochodów	20 000,00	23 669,77	118,35%
		0980	Wpływy z tytułu zwrotów wypłaconych świadczeń z funduszu alimentacyjnego	70 000,00	64 527,79	92,18%
		2010	Dotacje celowe otrzymane z budżetu państwa na realizację zadań bieżących z zakresu administracji rządowej oraz innych zadań zleconych gminie (związkom gmin) ustawami	10 577 141,00	10 576 668,03	100,00%
	85213		Składki na ubezpieczenie zdrowotne opłacane za osoby pobierające niektóre świadczenia z pomocy społecznej, niektóre świadczenia rodzinne oraz za osoby uczestniczące w zajęciach w centrum integracji społecznej.	156 960,00	155 121,16	98,83%
		2010	Dotacje celowe otrzymane z budżetu państwa na realizację zadań bieżących z zakresu administracji rządowej oraz innych zadań zleconych gminie (związkom gmin) ustawami	55 960,00	55 504,80	99,19%
		2030	Dotacje celowe otrzymane z budżetu państwa na realizację własnych zadań bieżących gmin (związków gmin)	101 000,00	99 616,36	98,63%
	85214		Zasiłki i pomoc w naturze oraz składki na ubezpieczenia emerytalne i rentowe	638 592,00	638 592,00	100,00%
		2030	Dotacje celowe otrzymane z budżetu państwa na realizację własnych zadań bieżących gmin (związków gmin)	638 592,00	638 592,00	100,00%
	85215		Dodatki mieszkaniowe	0,00	0,00	-
	85216		Zasiłki stałe	1 146 693,00	1 146 693,00	100,00%
		2030	Dotacje celowe otrzymane z budżetu państwa na realizację własnych zadań bieżących gmin (związków gmin)	1 146 693,00	1 146 693,00	100,00%
	85219		Ośrodki pomocy społecznej	561 225,00	561 554,00	100,06%
		0970	Wpływy z różnych dochodów	0,00	329,00	-/-
		2030	Dotacje celowe otrzymane z budżetu państwa na realizację własnych zadań bieżących gmin (związków gmin)	561 225,00	561 225,00	100,00%

Dział	Rozdział	Paragraf	Treść	Plan	Wykonanie	Procent wykonania
	85220		Jednostki specjalistycznego poradnictwa, mieszkania chronione i ośrodki interwencji kryzysowej	370 313,00	370 313,00	100,00%
		6620	Dotacje celowe otrzymane z powiatu na inwestycje i zakupy inwestycyjne realizowane na podstawie porozumień (umów) między jednostkami samorządu terytorialnego	370 313,00	370 313,00	100,00%
	85228		Usługi opiekuńcze i specjalistyczne usługi opiekuńcze	86 960,00	83 453,45	95,97%
		0830	Wpływy z usług	50 000,00	47 956,50	95,91%
		2010	Dotacje celowe otrzymane z budżetu państwa na realizację zadań bieżących z zakresu administracji rządowej oraz innych zadań zleconych gminie (związkom gmin) ustawami	36 960,00	35 145,00	95,09%
		2360	Dochody jednostek samorządu terytorialnego związane z realizacją zadań z zakresu administracji rządowej oraz innych zadań zleconych ustawami	0,00	351,95	-/-
	85278		Usuwanie skutków klęsk żywiołowych	300 210,00	297 133,33	98,98%
		2010	Dotacje celowe otrzymane z budżetu państwa na realizację zadań bieżących z zakresu administracji rządowej oraz innych zadań zleconych gminie (związkom gmin) ustawami	179 610,00	179 610,00	100,00%
		2330	Dotacje celowe otrzymane od samorządu województwa na zadania bieżące realizowane na podstawie porozumień (umów) między jednostkami samorządu terytorialnego	120 600,00	117 523,33	97,45%
	85295		Pozostała działalność	1 227 000,00	1 227 000,00	100,00%
		2010	Dotacje celowe otrzymane z budżetu państwa na realizację zadań bieżących z zakresu administracji rządowej oraz innych zadań zleconych gminie (związkom gmin) ustawami	127 000,00	127 000,00	100,00%
		2030	Dotacje celowe otrzymane z budżetu państwa na realizację własnych zadań bieżących gmin (związków gmin)	1 100 000,00	1 100 000,00	100,00%
853			Pozostałe zadania w zakresie polityki społecznej	2 263 855,00	2 268 303,10	100,20%
	85305		Złobki	100 000,00	120 191,26	120,19%
		0830	Wpływy z usług	100 000,00	120 132,26	120,13%
		0970	Wpływy z różnych dochodów	0,00	59,00	-/-
	85395		Pozostała działalność	2 163 855,00	2 148 111,84	99,27%
		2007	Dotacje celowe w ramach programów finansowanych z udziałem środków europejskich oraz środków o których mowa w art.5 ust.1 pkt 3 oraz ust. 3 pkt 5 i 6 ustawy, lub płatności w ramach budżetu środków europejskich	1 991 942,00	1 978 175,39	99,31%

Dział	Rozdział	Paragraf	Treść	Plan	Wykonanie	Procent wykonania
		2009	Dotacje celowe w ramach programów finansowanych z udziałem środków europejskich oraz środków o których mowa w art.5 ust.1 pkt 3 oraz ust. 3 pkt 5 i 6 ustawy, lub płatności w ramach budżetu środków europejskich	171 913,00	169 806,49	98,77%
		2809	Dotacja celowa otrzymana z budżetu przez pozostałe jednostki zaliczane do sektora finansów publicznych	0,00	129,96	-/-
854			Edukacyjna opieka wychowawcza	305 049,00	344 105,27	112,80%
	85401		Swietlice szkolne	0,00	137 674,75	-
		2400	Wpływy do budżetu pozostałości środków finansowych gromadzonych na wydzielonym rachunku jednostki budżetowej	0,00	137 674,75	-/-
	85415		Pomoc materialna dla uczniów	283 974,00	185 355,52	65,27%
		2030	Dotacje celowe otrzymane z budżetu państwa na realizację własnych zadań bieżących gmin (związków gmin)	283 974,00	185 355,52	65,27%
	85495		Pozostała działalność	21 075,00	21 075,00	100,00%
		2010	Dotacje celowe otrzymane z budżetu państwa na realizację zadań bieżących z zakresu administracji rządowej oraz innych zadań zleconych gminie (związkom gmin) ustawami	21 075,00	21 075,00	100,00%
900			Gospodarka komunalna i ochrona środowiska	14 497 509,00	12 410 104,73	85,60%
	90001		Gospodarka ściekowa i ochrona wód	1 100 000,00	628 948,75	57,18%
		6207	Dotacje celowe w ramach programów finansowanych z udziałem środków europejskich oraz środków, o których mowa w art.5 ust.1 pkt. 3 oraz ust. 3 pkt 5 i 6 ustawy, lub płatności w ramach budżetu środków europejskich	1 100 000,00	0,00	0,00%
		6680	Wpłata środków finansowych z niewykorzystanych w terminie wydatków, które nie wygasają z upływem roku budżetowego	0,00	628 948,75	-/-
	90002		Gospodarka odpadami	800 000,00	1 333 031,00	166,63%
		0970	Wpływy z różnych dochodów	800 000,00	1 333 031,00	166,63%
	90004		Utrzymanie zieleni w miastach i gminach	15 000,00	15 000,00	100,00%
		2700	Srodki na dofinansowanie własnych zadań bieżących gmin (związków gmin), powiatów (związków powiatów), samorządów województw, pozyskane z innych źródeł	15 000,00	15 000,00	100,00%
	90019		Wpływy i wydatki związane z gromadzeniem środków z opłat i kar za korzystanie ze środowiska	6 068 840,00	5 998 280,72	98,84%
		0690	Wpływy z różnych opłat	4 500 000,00	4 429 440,70	98,43%
		0970	Wpływy z różnych dochodów	1 568 840,00	1 568 840,02	100,00%

Dział	Rozdział	Paragraf	Treść	Plan	Wykonanie	Procent wykonania
	90020		Wpływy i wydatki związane z gromadzeniem środków z opłat produktowych	0,00	5 452,33	-
		0400	Wpływy z opłaty produktowej	0,00	5 452,33	-/-
	90095		Pozostała działalność	6 513 669,00	4 429 391,93	68,00%
		0460	Wpływy z opłaty eksploatacyjnej	20 000,00	23 632,75	118,16%
		6207	Dotacje celowe w ramach programów finansowanych z udziałem środków europejskich oraz środków, o których mowa w art.5 ust.1 pkt. 3 oraz ust. 3 pkt 5 i 6 ustawy, lub płatności w ramach budżetu środków europejskich	6 493 669,00	4 405 759,18	67,85%
926			Kultura fizyczna i sport	450 000,00	451 372,00	100,30%
	92601		Obiekty sportowe	450 000,00	450 000,00	100,00%
		6260	Dotacje otrzymane z państwowych funduszy celowych na finansowanie lub dofinansowanie kosztów realizacji inwestycji i zakupów inwestycyjnych jednostek sektora finansów publicznych	450 000,00	450 000,00	100,00%
	92605		Zadania w zakresie kultury fizycznej i sportu	0,00	1 372,00	-
		0970	Wpływy z różnych dochodów	0,00	1 372,00	-/-

Razem 106 026 076,00 105 192 203,20 99,21%

BURMISTRZ
Andrzej Ryśko
 Andrzej Ryśko

**WYKONANIE PLANU DOCHODÓW
WEDŁUG WAŻNIEJSZYCH ŹRÓDEŁ
ZA ROK 2010**

Źródła dochodów	Plan po zmianach	Wykonanie na 31.12.2010	% Wykon.
I. Dochody bieżące, w tym:	94.986.157,00	97.944.263,99	103,11
1. Podatki i opłaty w tym:	31.551.000,00	32.313.808,77	102,42
podatek od nieruchomości § 031	22.900.000,00	23.615.129,18	103,12
podatek rolny § 032	700.000,00	714.387,93	102,06
podatek leśny § 033	56.000,00	57.763,00	103,15
podatek od środków transportowych § 034	300.000,00	343.579,41	114,53
podatek z karty podatkowej § 035	40.000,00	52.466,57	131,17
podatek od spadków i darowizn § 036	150.000,00	124.299,00	82,87
podatek od czynności cywilnoprawnych § 050	1.000.000,00	1.102.253,31	110,23
opłata skarbową § 041	800.000,00	611.310,69	76,41
opłata od posiadania psów § 037	15.000,00	22.820,00	152,13
opłata eksploatacyjna § 046	20.000,00	23.632,75	118,16
opłata targowa § 043	200.000,00	182.006,00	91,00
opłata parkingowa § 049	170.000,00	323.547,40	190,32
opłata za zezwolenie na sprzedaż alkoholu § 048	700.000,00	705.720,50	100,82
opłata za korzystanie ze środowiska § 069	4.500.000,00	4.429.440,70	98,43
opłata produktowa § 040	—	5.452,33	—
2. Udziały w podatkach w tym:	19.000.000,00	20.582.506,09	108,33
w podatku dochodowym od osób fizycz. § 001	18.000.000,00	17.548.710,00	97,49
w podatku dochodowym od osób praw. § 002	1.000.000,00	3.033.796,09	303,38
3. Subwencja ogólna w tym:	17.979.650,00	17.979.650,00	100,00
część oświatowa § 292	17.065.625,00	17.065.625,00	100,00
część równoważąca § 292	914.025,00	914.025,00	100,00
4. Dotacje i dofinansowania:	19.812.667,00	19.577.530,54	98,81
dotacje celowe na zadania zlecone § 201	12.768.370,00	12.715.543,36	99,59
dotacje celowe na zadania własne § 203	4.256.653,00	4.156.489,45	97,65
dotacje na realizację zadań na podst. porozumień § 202, § 231, § 233	129.100,00	128.243,33	99,34
dotacje na projekty unijne § 200	2.643.544,00	2.562.254,40	96,92
środki z pozostałych źródeł § 270	15.000,00	15.000,00	100,00
5. Pozostałe dochody	6.642.840,00	7.490.768,59	112,76
II. Dochody majątkowe, w tym:	11.039.919,00	7.247.939,21	65,65
wpływy ze sprzedaży majątku § 087	1.117.000,00	727.432,48	65,12
przekształcenia użytkowania wieczystego § 076	15.000,00	16.296,25	108,64
dotacje celowe na inwestycje § 631, § 626, § 662	855.313,00	855.313,00	100,00
dotacje celowe na programy unijne § 620	9.052.606,00	4.819.948,73	53,24
wydatki niewygasające z końcem 2009 r. § 668	—	828.948,75	—
Dochody ogółem	106.026.076,00	105.192.203,20	99,21

Burmistrz
Tadeusz Kozłowski
Tadeusz Kozłowski

**WYKONANIE PLANU WYDATKÓW
za 2010 rok**

Załącznik nr 2
do sprawozdania z wykonania budżetu gminy
Świecie za 2010 rok

Dział	Rozdział	Paragraf	Treść	Plan	Wykonanie	Procent wykonania
010			Rolnictwo i łowiectwo	1 189 771,00	678 527,36	57,03%
	01009		Spółki wodne	174 500,00	174 500,00	100,00%
		2830	Dotacja celowa z budżetu na finansowanie lub dofinansowanie zadań zleconych do realizacji pozostałym jednostkom nie zaliczanym do sektora finansów publicznych	34 500,00	34 500,00	100,00%
		6230	Dotacje celowe z budżetu na finansowanie lub dofinansowanie kosztów realizacji inwestycji i zakupów inwestycyjnych jednostek nie zaliczanych do sektora finansów publicznych	140 000,00	140 000,00	100,00%
	01022		Zwalczanie chorób zakaźnych zwierząt oraz badania monitoringowe pozostałości chemicznych i biologicznych w tkankach zwierząt i produktach pochodzenia zwierzęcego	5 000,00	642,00	12,84%
		4300	Zakup usług pozostałych	5 000,00	642,00	12,84%
	01030		Izby rolnicze	15 000,00	14 202,25	94,68%
		2850	Wpłaty gmin na rzecz izb rolniczych w wysokości 2% uzyskanych wpływów z podatku rolnego	15 000,00	14 202,25	94,68%
	01095		Pozostała działalność	995 271,00	489 183,11	49,15%
		4170	Wynagrodzenia bezosobowe	500,00	0,00	0,00%
		4210	Zakup materiałów i wyposażenia	6 775,00	6 569,67	96,97%
		4270	Zakup usług remontowych	30 000,00	24 956,93	83,19%
		4300	Zakup usług pozostałych	10 175,00	9 098,28	89,42%
		4430	Różne opłaty i składki	447 821,00	447 533,53	99,94%
		6057	Wydatki inwestycyjne jednostek budżetowych	400 000,00	0,20	0,00%
		6059	Wydatki inwestycyjne jednostek budżetowych	100 000,00	1 024,50	1,02%
600			Transport i łączność	4 689 151,00	4 360 551,24	92,99%
	60004		Lokalny transport zbiorowy	480 000,00	479 912,31	99,98%
		4300	Zakup usług pozostałych	480 000,00	479 912,31	99,98%
	60014		Drogi publiczne powiatowe	135 000,00	135 000,00	100,00%
		6300	Dotacja celowa na pomoc finansową udzielaną między jednostkami samorządu terytorialnego na dofinansowanie własnych zadań inwestycyjnych i zakupów inwestycyjnych	135 000,00	135 000,00	100,00%
	60016		Drogi publiczne gminne	3 964 000,00	3 635 652,19	91,72%
		4270	Zakup usług remontowych	1 023 000,00	981 172,24	95,91%
		4300	Zakup usług pozostałych	442 000,00	411 602,69	93,12%
		6050	Wydatki inwestycyjne jednostek budżetowych	2 499 000,00	2 242 877,26	89,75%

Dział	Rozdział	Paragraf	Treść	Plan	Wykonanie	Procent wykonania
	60095		Pozostała działalność	110 151,00	109 986,74	99,85%
		4210	Zakup materiałów i wyposażenia	18 780,00	18 623,92	99,17%
		4300	Zakup usług pozostałych	91 371,00	91 362,82	99,99%
630			Turystyka	737 000,00	424 265,98	57,57%
	63003		Zadania w zakresie upowszechniania turystyki	37 000,00	31 854,19	86,09%
		2480	Dotacja podmiotowa z budżetu dla samorządowej instytucji kultury	8 000,00	8 000,00	100,00%
		2820	Dotacja celowa z budżetu na finansowanie lub dofinansowanie zadań zleconych do realizacji stowarzyszeniom	29 000,00	23 854,19	82,26%
	63095		Pozostała działalność	700 000,00	392 411,79	56,06%
		6057	Wydatki inwestycyjne jednostek budżetowych	600 000,00	367 462,19	61,24%
		6059	Wydatki inwestycyjne jednostek budżetowych	100 000,00	24 949,60	24,95%
700			Gospodarka mieszkaniowa	3 655 000,00	2 349 799,66	64,29%
	70005		Gospodarka gruntami i nieruchomościami	2 200 000,00	1 322 156,30	60,10%
		4430	Różne opłaty i składki	150 000,00	81 198,45	54,13%
		4530	Podatek od towarów i usług (VAT).	150 000,00	67 582,80	45,06%
		6060	Wydatki na zakupy inwestycyjne jednostek budżetowych	1 900 000,00	1 173 375,05	61,76%
	70021		Towarzystwa Budownictwa Społecznego	0,00	0,00	-
	70095		Pozostała działalność	1 455 000,00	1 027 643,36	70,63%
		4270	Zakup usług remontowych	505 000,00	505 000,00	100,00%
		6050	Wydatki inwestycyjne jednostek budżetowych	950 000,00	522 643,36	55,02%
710			Działalność usługowa	400 000,00	371 694,39	92,92%
	71004		Plany zagospodarowania przestrzennego	90 000,00	74 149,53	82,39%
		4170	Wynagrodzenia bezosobowe	12 000,00	8 052,00	67,10%
		4300	Zakup usług pozostałych	78 000,00	66 097,53	84,74%
	71014		Opracowania geodezyjne i kartograficzne	205 000,00	192 720,81	94,01%
		4210	Zakup materiałów i wyposażenia	5 000,00	2 547,77	50,96%
		4300	Zakup usług pozostałych	172 000,00	169 794,44	98,72%
		4610	Koszty postępowania sądowego i prokuratorskiego	28 000,00	20 378,60	72,78%
	71035		Cmentarze	45 000,00	44 824,05	99,61%
		4210	Zakup materiałów i wyposażenia	2 000,00	1 988,55	99,43%
		4300	Zakup usług pozostałych	43 000,00	42 835,50	99,62%
	71095		Pozostała działalność	60 000,00	60 000,00	100,00%
		2820	Dotacja celowa z budżetu na finansowanie lub dofinansowanie zadań zleconych do realizacji stowarzyszeniom	60 000,00	60 000,00	100,00%
750			Administracja publiczna	5 953 430,00	5 695 797,62	95,67%
	75011		Urzędy wojewódzkie	312 000,00	312 000,00	100,00%
		4010	Wynagrodzenia osobowe pracowników	232 000,00	232 000,00	100,00%

Dział	Rozdział	Paragraf	Treść	Plan	Wykonanie	Procent wykonania
		4040	Dodatkowe wynagrodzenie roczne	25 000,00	25 000,00	100,00%
		4110	Składki na ubezpieczenia społeczne	38 000,00	38 000,00	100,00%
		4120	Składki na Fundusz Pracy	6 000,00	6 000,00	100,00%
		4440	Odpisy na zakładowy fundusz świadczeń socjalnych	11 000,00	11 000,00	100,00%
	75022		Rady gmin (miast i miast na prawach powiatu)	303 000,00	278 823,57	92,02%
		3030	Różne wydatki na rzecz osób fizycznych	265 000,00	241 168,63	91,01%
		4210	Zakup materiałów i wyposażenia	26 000,00	25 667,75	98,72%
		4300	Zakup usług pozostałych	10 700,00	10 700,00	100,00%
		4420	Podróże służbowe zagraniczne	600,00	587,19	97,87%
		4700	Szkolenia pracowników niebędących członkami korpusu służby cywilnej	700,00	700,00	100,00%
	75023		Urzędy gmin (miast i miast na prawach powiatu)	4 674 664,00	4 523 913,43	96,78%
		3020	Wydatki osobowe niezaliczone do wynagrodzeń	30 000,00	30 000,00	100,00%
		4010	Wynagrodzenia osobowe pracowników	2 611 648,00	2 586 297,70	99,03%
		4040	Dodatkowe wynagrodzenie roczne	193 219,00	193 218,94	100,00%
		4110	Składki na ubezpieczenia społeczne	430 000,00	429 489,85	99,88%
		4120	Składki na Fundusz Pracy	67 500,00	67 414,40	99,87%
		4170	Wynagrodzenia bezosobowe	4 000,00	3 950,00	98,75%
		4210	Zakup materiałów i wyposażenia	150 000,00	141 590,87	94,39%
		4260	Zakup energii	166 000,00	164 080,54	98,84%
		4270	Zakup usług remontowych	207 500,00	98 476,03	47,46%
		4280	Zakup usług zdrowotnych	5 000,00	4 825,00	96,50%
		4300	Zakup usług pozostałych	264 000,00	262 646,49	99,49%
		4340	Zakup usług remontowo-konserwatorskich dotyczących obiektów zabytkowych będących w użytkowaniu jednostek budżetowych	232 500,00	232 491,65	100,00%
		4350	Zakup usług dostępu do sieci Internet	20 000,00	19 619,87	98,10%
		4360	Oplaty z tytułu zakupu usług telekomunikacyjnych świadczonych w ruchomej publicznej sieci telefonicznej	24 500,00	24 274,64	99,08%
		4370	Oplata z tytułu zakupu usług telekomunikacyjnych świadczonych w stacjonarnej publicznej sieci telefonicznej.	20 000,00	19 598,32	97,99%
		4410	Podróże służbowe krajowe	19 000,00	18 245,66	96,03%
		4420	Podróże służbowe zagraniczne	1 800,00	1 749,22	97,18%
		4430	Różne opłaty i składki	25 000,00	24 264,95	97,06%
		4440	Odpisy na zakładowy fundusz świadczeń socjalnych	67 297,00	67 297,00	100,00%
		4610	Koszty postępowania sądowego i prokuratorskiego	8 200,00	7 222,71	88,08%
		4700	Szkolenia pracowników niebędących członkami korpusu służby cywilnej	15 500,00	15 424,20	99,51%
		4740	Zakup materiałów papierniczych do sprzętu drukarskiego i urządzeń kserograficznych	5 000,00	4 997,14	99,94%

Dział	Rozdział	Paragraf	Treść	Plan	Wykonanie	Procent wykonania
		4750	Zakup akcesoriów komputerowych, w tym programów i licencji	72 000,00	71 993,24	99,99%
		6060	Wydatki na zakupy inwestycyjne jednostek budżetowych	35 000,00	34 745,01	99,27%
	75056		Spis powszechny i inne	17 143,00	17 106,78	99,79%
		3020	Wydatki osobowe niezaliczone do wynagrodzeń	10 000,00	10 000,00	100,00%
		4110	Składki na ubezpieczenia społeczne	1 800,00	1 777,24	98,74%
		4120	Składki na Fundusz Pracy	300,00	286,66	95,55%
		4170	Wynagrodzenia bezosobowe	1 700,00	1 700,00	100,00%
		4210	Zakup materiałów i wyposażenia	729,00	728,88	99,98%
		4260	Zakup energii	1 000,00	1 000,00	100,00%
		4300	Zakup usług pozostałych	1 614,00	1 614,00	100,00%
	75075		Promocja jednostek samorządu terytorialnego	322 000,00	305 763,73	94,96%
		3040	Nagrody o charakterze szczególnym niezaliczone do wynagrodzeń	23 000,00	8 500,00	36,96%
		4210	Zakup materiałów i wyposażenia	54 000,00	52 765,88	97,71%
		4300	Zakup usług pozostałych	245 000,00	244 497,85	99,80%
	75095		Pozostała działalność	324 623,00	258 190,11	79,54%
		3020	Wydatki osobowe niezaliczone do wynagrodzeń	60 000,00	57 721,00	96,20%
		4010	Wynagrodzenia osobowe pracowników	134 560,00	115 390,66	85,75%
		4040	Dodatkowe wynagrodzenie roczne	14 300,00	14 206,41	99,35%
		4110	Składki na ubezpieczenia społeczne	29 000,00	22 989,29	79,27%
		4120	Składki na Fundusz Pracy	4 200,00	3 549,59	84,51%
		4170	Wynagrodzenia bezosobowe	20 800,00	12 191,93	58,62%
		4210	Zakup materiałów i wyposażenia	200,00	0,00	0,00%
		4260	Zakup energii	2 800,00	585,09	20,90%
		4300	Zakup usług pozostałych	10 000,00	0,00	0,00%
		4430	Różne opłaty i składki	18 000,00	11 688,94	64,94%
		4440	Odpisy na zakładowy fundusz świadczeń socjalnych	5 763,00	5 763,00	100,00%
		4530	Podatek od towarów i usług (VAT).	25 000,00	14 104,20	56,42%
751			Urzędy naczelnych organów władzy państwowej, kontroli i ochrony prawa oraz sądownictwa	168 416,00	132 597,43	78,73%
	75101		Urzędy naczelnych organów władzy państwowej, kontroli i ochrony prawa	5 480,00	5 480,00	100,00%
		4210	Zakup materiałów i wyposażenia	5 480,00	5 480,00	100,00%
	75107		Wybory Prezydenta Rzeczypospolitej Polskiej	74 077,00	73 399,43	99,09%
		3030	Różne wydatki na rzecz osób fizycznych	39 600,00	38 925,00	98,30%
		4010	Wynagrodzenia osobowe pracowników	15 529,00	15 529,00	100,00%
		4110	Składki na ubezpieczenia społeczne	2 360,00	2 358,93	99,95%
		4120	Składki na Fundusz Pracy	381,00	380,61	99,90%
		4170	Wynagrodzenia bezosobowe	5 715,00	5 715,00	100,00%
		4210	Zakup materiałów i wyposażenia	6 606,00	6 605,45	99,99%
		4300	Zakup usług pozostałych	3 531,00	3 530,64	99,99%

Dział	Rozdział	Paragraf	Treść	Plan	Wykonanie	Procent wykonania
		4360	Oplaty z tytułu zakupu usług telekomunikacyjnych świadczonych w ruchomej publicznej sieci telefonicznej	100,00	100,00	100,00%
		4750	Zakup akcesoriów komputerowych, w tym programów i licencji	255,00	254,80	99,92%
	75109		Wybory do rad gmin, rad powiatów i sejmików województw, wybory wójtów, burmistrzów i prezydentów miast oraz referenda gminne, powiatowe i wojewódzkie.	88 859,00	53 718,00	60,45%
		3030	Różne wydatki na rzecz osób fizycznych	48 930,00	24 465,00	50,00%
		4010	Wynagrodzenia osobowe pracowników	16 229,00	10 610,00	65,38%
		4110	Składki na ubezpieczenia społeczne	2 500,00	1 812,18	72,49%
		4120	Składki na Fundusz Pracy	400,00	285,00	71,25%
		4170	Wynagrodzenia bezosobowe	5 700,00	4 850,00	85,09%
		4210	Zakup materiałów i wyposażenia	6 500,00	4 442,06	68,34%
		4300	Zakup usług pozostałych	7 500,00	6 154,51	82,06%
		4360	Oplaty z tytułu zakupu usług telekomunikacyjnych świadczonych w ruchomej publicznej sieci telefonicznej	100,00	100,00	100,00%
		4750	Zakup akcesoriów komputerowych, w tym programów i licencji	1 000,00	999,25	99,93%
754			Bezpieczeństwo publiczne i ochrona przeciwpożarowa	2 179 802,00	2 172 557,56	99,67%
	75405		Komendy powiatowe Policji	40 000,00	40 000,00	100,00%
		3000	Wpłaty jednostek na państwowy fundusz celowy	40 000,00	40 000,00	100,00%
	75411		Komendy powiatowe Państwowej Straży Pożarnej	20 000,00	20 000,00	100,00%
		6300	Dotacja celowa na pomoc finansową udzielaną między jednostkami samorządu terytorialnego na dofinansowanie własnych zadań inwestycyjnych i zakupów inwestycyjnych	20 000,00	20 000,00	100,00%
	75412		Ochotnicze straże pożarne	445 280,00	445 056,43	99,95%
		3030	Różne wydatki na rzecz osób fizycznych	122 980,00	122 906,25	99,94%
		4210	Zakup materiałów i wyposażenia	97 030,00	97 029,54	100,00%
		4260	Zakup energii	18 730,00	18 723,90	99,97%
		4270	Zakup usług remontowych	28 370,00	28 355,84	99,95%
		4280	Zakup usług zdrowotnych	14 000,00	13 995,00	99,96%
		4300	Zakup usług pozostałych	11 600,00	11 528,74	99,39%
		4430	Różne opłaty i składki	18 000,00	18 000,00	100,00%
		6050	Wydatki inwestycyjne jednostek budżetowych	46 270,00	46 265,25	99,99%
		6060	Wydatki na zakupy inwestycyjne jednostek budżetowych	88 300,00	88 251,91	99,95%
	75416		Straż Miejska	1 198 000,00	1 191 308,46	99,44%
		3020	Wydatki osobowe niezaliczone do wynagrodzeń	41 500,00	41 446,58	99,87%
		4010	Wynagrodzenia osobowe pracowników	747 243,00	747 230,13	100,00%
		4040	Dodatkowe wynagrodzenie roczne	57 000,00	54 989,84	96,47%

Dział	Rozdział	Paragraf	Treść	Plan	Wykonanie	Procent wykonania
		4110	Składki na ubezpieczenia społeczne	117 000,00	116 920,35	99,93%
		4120	Składki na Fundusz Pracy	19 300,00	19 287,36	99,93%
		4210	Zakup materiałów i wyposażenia	61 200,00	61 121,28	99,87%
		4260	Zakup energii	2 500,00	0,00	0,00%
		4270	Zakup usług remontowych	15 000,00	14 517,34	96,78%
		4280	Zakup usług zdrowotnych	2 100,00	2 035,00	96,90%
		4300	Zakup usług pozostałych	26 000,00	25 826,37	99,33%
		4360	Oplaty z tytułu zakupu usług telekomunikacyjnych świadczonych w ruchomej publicznej sieci telefonicznej	5 000,00	4 948,48	98,97%
		4370	Oplata z tytułu zakupu usług telekomunikacyjnych świadczonych w stacjonarnej publicznej sieci telefonicznej.	2 000,00	1 429,79	71,49%
		4430	Różne opłaty i składki	5 400,00	5 339,88	98,89%
		4440	Odpisy na zakładowy fundusz świadczeń socjalnych	20 957,00	20 957,00	100,00%
		4740	Zakup materiałów papierniczych do sprzętu drukarskiego i urządzeń kserograficznych	800,00	712,80	89,10%
		4750	Zakup akcesoriów komputerowych, w tym programów i licencji	5 000,00	4 546,27	90,93%
		6050	Wydatki inwestycyjne jednostek budżetowych	70 000,00	69 999,99	100,00%
	75421		Zarządzanie kryzysowe	88 720,00	88 551,80	99,81%
		3030	Różne wydatki na rzecz osób fizycznych	18 700,00	18 633,90	99,65%
		4210	Zakup materiałów i wyposażenia	44 870,00	44 862,90	99,98%
		4260	Zakup energii	650,00	603,24	92,81%
		4270	Zakup usług remontowych	8 500,00	8 488,20	99,86%
		4300	Zakup usług pozostałych	16 000,00	15 963,56	99,77%
	75478		Usuwanie skutków klęsk żywiołowych	387 802,00	387 640,87	99,96%
		2710	Dotacja celowa na pomoc finansową udzielaną między jednostkami samorządu terytorialnego na dofinansowanie własnych zadań bieżących	20 000,00	20 000,00	100,00%
		3030	Różne wydatki na rzecz osób fizycznych	86 901,00	86 780,32	99,86%
		4210	Zakup materiałów i wyposażenia	151 488,00	151 463,67	99,98%
		4300	Zakup usług pozostałych	129 413,00	129 396,88	99,99%
756			Dochody od osób prawnych, od osób fizycznych i od innych jednostek nieposiadających osobowości prawnej oraz wydatki związane z ich poborem	50 000,00	46 988,00	93,98%
	75647		Pobór podatków, opłat i niepodatkowych należności budżetowych	50 000,00	46 988,00	93,98%
		4100	Wynagrodzenia agencyjno-prowizyjne	10 000,00	6 988,00	69,88%
		4300	Zakup usług pozostałych	40 000,00	40 000,00	100,00%

Dział	Rozdział	Paragraf	Treść	Plan	Wykonanie	Procent wykonania
757			Obsługa długu publicznego	800 000,00	492 956,35	61,62%
	75702		Obsługa papierów wartościowych, kredytów i pożyczek jednostek samorządu terytorialnego	550 000,00	492 956,35	89,63%
		8070	Odsetki i dyskonto od skarbowych papierów wartościowych, kredytów i pożyczek oraz innych instrumentów finansowych, związanych z obsługą długu krajowego.	550 000,00	492 956,35	89,63%
	75704		Rozliczenia z tytułu poręczeń i gwarancji udzielonych przez Skarb Państwa lub jednostkę samorządu terytorialnego	250 000,00	0,00	0,00%
		8020	Wyплаты z tytułu gwarancji i poręczeń	250 000,00	0,00	0,00%
758			Różne rozliczenia	109 000,00	56 520,03	51,85%
	75818		Rezerwy ogólne i celowe	109 000,00	56 520,03	51,85%
		4810	Rezerwy	109 000,00	56 520,03	51,85%
801			Oświata i wychowanie	33 190 611,00	32 539 379,41	98,04%
	80101		Szkoły podstawowe	13 119 123,00	12 923 574,26	98,51%
		3020	Wydatki osobowe niezaliczone do wynagrodzeń	178 800,00	173 574,04	97,08%
		3240	Stypendia dla uczniów	30 810,00	30 364,00	98,55%
		4010	Wynagrodzenia osobowe pracowników	8 215 800,00	8 176 841,75	99,53%
		4040	Dodatkowe wynagrodzenie roczne	624 100,00	623 879,28	99,96%
		4110	Składki na ubezpieczenia społeczne	1 375 600,00	1 335 147,70	97,06%
		4120	Składki na Fundusz Pracy	219 900,00	206 231,60	93,78%
		4170	Wynagrodzenia bezosobowe	90 000,00	82 532,55	91,70%
		4210	Zakup materiałów i wyposażenia	760 890,00	751 413,06	98,75%
		4240	Zakup pomocy naukowych, dydaktycznych i książek	105 023,00	104 287,92	99,30%
		4260	Zakup energii	621 200,00	580 610,00	93,47%
		4270	Zakup usług remontowych	80 200,00	71 432,50	89,07%
		4280	Zakup usług zdrowotnych	8 200,00	6 228,00	75,95%
		4300	Zakup usług pozostałych	172 800,00	165 029,91	95,50%
		4350	Zakup usług dostępu do sieci Internet	7 700,00	6 110,11	79,35%
		4360	Oplaty z tytułu zakupu usług telekomunikacyjnych świadczonych w ruchomej publicznej sieci telefonicznej	7 800,00	5 498,65	70,50%
		4370	Oplata z tytułu zakupu usług telekomunikacyjnych świadczonych w stacjonarnej publicznej sieci telefonicznej.	11 200,00	8 953,94	79,95%
		4410	Podróże służbowe krajowe	4 600,00	2 677,31	58,20%
		4430	Różne opłaty i składki	16 100,00	14 487,92	89,99%
		4440	Odpisy na zakładowy fundusz świadczeń socjalnych	490 700,00	490 700,00	100,00%
		4740	Zakup materiałów papierniczych do sprzętu drukarskiego i urządzeń kserograficznych	8 700,00	7 854,69	90,28%
		4750	Zakup akcesoriów komputerowych, w tym programów i licencji	31 000,00	29 875,66	96,37%

Dział	Rozdział	Paragraf	Treść	Plan	Wykonanie	Procent wykonania
		6060	Wydatki na zakupy inwestycyjne jednostek budżetowych	58 000,00	49 843,67	85,94%
	80103		Oddziały przedszkolne w szkołach podstawowych	258 600,00	234 753,93	90,78%
		3020	Wydatki osobowe niezaliczone do wynagrodzeń	12 900,00	9 100,80	70,55%
		4010	Wynagrodzenia osobowe pracowników	178 500,00	166 656,77	93,37%
		4040	Dodatkowe wynagrodzenie roczne	12 200,00	10 889,90	89,26%
		4110	Składki na ubezpieczenia społeczne	33 400,00	28 089,92	84,10%
		4120	Składki na Fundusz Pracy	6 100,00	4 516,54	74,04%
		4440	Odpisy na zakładowy fundusz świadczeń socjalnych	15 500,00	15 500,00	100,00%
	80104		Przedszkola	8 064 350,00	7 834 609,50	97,15%
		2540	Dotacja podmiotowa z budżetu dla niepublicznej jednostki systemu oświaty	126 000,00	122 677,00	97,36%
		3020	Wydatki osobowe niezaliczone do wynagrodzeń	67 600,00	65 829,60	97,38%
		4010	Wynagrodzenia osobowe pracowników	4 718 100,00	4 651 187,26	98,58%
		4040	Dodatkowe wynagrodzenie roczne	324 900,00	324 451,13	99,86%
		4110	Składki na ubezpieczenia społeczne	779 600,00	733 673,13	94,11%
		4120	Składki na Fundusz Pracy	122 500,00	106 854,74	87,23%
		4170	Wynagrodzenia bezosobowe	49 810,00	49 279,50	98,93%
		4210	Zakup materiałów i wyposażenia	361 240,00	355 992,14	98,55%
		4220	Zakup środków żywności	567 900,00	522 357,20	91,98%
		4260	Zakup energii	325 300,00	300 625,38	92,41%
		4270	Zakup usług remontowych	164 650,00	161 469,94	98,07%
		4280	Zakup usług zdrowotnych	4 950,00	3 960,00	80,00%
		4300	Zakup usług pozostałych	109 300,00	101 384,60	92,76%
		4350	Zakup usług dostępu do sieci Internet	8 400,00	7 042,00	83,83%
		4360	Oplaty z tytułu zakupu usług telekomunikacyjnych świadczonych w ruchomej publicznej sieci telefonicznej	5 800,00	4 430,61	76,39%
		4370	Oplata z tytułu zakupu usług telekomunikacyjnych świadczonych w stacjonarnej publicznej sieci telefonicznej.	6 550,00	5 212,51	79,58%
		4410	Podróże służbowe krajowe	2 700,00	1 633,20	60,49%
		4430	Różne opłaty i składki	5 150,00	4 853,24	94,24%
		4440	Odpisy na zakładowy fundusz świadczeń socjalnych	279 600,00	279 600,00	100,00%
		4700	Szkolenia pracowników niebędących członkami korpusu służby cywilnej	1 100,00	991,70	90,15%
		4740	Zakup materiałów papierniczych do sprzętu drukarskiego i urządzeń kserograficznych	3 000,00	2 516,68	83,89%
		4750	Zakup akcesoriów komputerowych, w tym programów i licencji	11 200,00	10 599,94	94,64%
		6060	Wydatki na zakupy inwestycyjne jednostek budżetowych	19 000,00	17 988,00	94,67%

Dział	Rozdział	Paragraf	Treść	Plan	Wykonanie	Procent wykonania
	80110		Gimnazja	8 938 000,00	8 823 204,79	98,72%
		2540	Dotacja podmiotowa z budżetu dla niepublicznej jednostki systemu oświaty	226 400,00	222 974,46	98,49%
		3020	Wydatki osobowe niezaliczone do wynagrodzeń	63 000,00	58 534,47	92,91%
		3240	Stypendia dla uczniów	18 410,00	18 210,00	98,91%
		4010	Wynagrodzenia osobowe pracowników	5 206 300,00	5 204 720,97	99,97%
		4040	Dodatkowe wynagrodzenie roczne	392 100,00	390 968,53	99,71%
		4110	Składki na ubezpieczenia społeczne	848 300,00	846 938,02	99,84%
		4120	Składki na Fundusz Pracy	136 900,00	124 086,37	90,64%
		4170	Wynagrodzenia bezosobowe	81 700,00	75 970,61	92,99%
		4210	Zakup materiałów i wyposażenia	457 600,00	452 546,02	98,90%
		4240	Zakup pomocy naukowych, dydaktycznych i książek	46 890,00	46 618,06	99,42%
		4260	Zakup energii	374 000,00	314 310,96	84,04%
		4270	Zakup usług remontowych	41 500,00	38 029,04	91,64%
		4280	Zakup usług zdrowotnych	3 700,00	3 078,00	83,19%
		4300	Zakup usług pozostałych	125 000,00	122 538,14	98,03%
		4350	Zakup usług dostępu do sieci Internet	5 100,00	4 648,66	91,15%
		4360	Oplaty z tytułu zakupu usług telekomunikacyjnych świadczonych w ruchomej publicznej sieci telefonicznej	4 800,00	3 173,58	66,12%
		4370	Oplata z tytułu zakupu usług telekomunikacyjnych świadczonych w stacjonarnej publicznej sieci telefonicznej.	7 600,00	6 370,81	83,83%
		4410	Podróże służbowe krajowe	3 500,00	2 680,10	76,57%
		4430	Różne opłaty i składki	6 400,00	5 577,56	87,15%
		4440	Odpisy na zakładowy fundusz świadczeń socjalnych	302 000,00	302 000,00	100,00%
		4700	Szkolenia pracowników niebędących członkami korpusu służby cywilnej	200,00	0,00	0,00%
		4740	Zakup materiałów papierniczych do sprzętu drukarskiego i urządzeń kserograficznych	9 100,00	8 791,52	96,61%
		4750	Zakup akcesoriów komputerowych, w tym programów i licencji	34 500,00	33 039,35	95,77%
		6050	Wydatki inwestycyjne jednostek budżetowych	500 000,00	500 000,00	100,00%
		6060	Wydatki na zakupy inwestycyjne jednostek budżetowych	43 000,00	37 399,56	86,98%
	80113		Dowożenie uczniów do szkół	392 000,00	391 704,52	99,92%
		4300	Zakup usług pozostałych	392 000,00	391 704,52	99,92%
	80114		Zespoły obsługi ekonomiczno-administracyjnej szkół	1 174 600,00	1 153 395,95	98,19%
		3020	Wydatki osobowe niezaliczone do wynagrodzeń	5 000,00	4 830,93	96,62%
		4010	Wynagrodzenia osobowe pracowników	800 800,00	795 348,09	99,32%
		4040	Dodatkowe wynagrodzenie roczne	60 700,00	60 661,69	99,94%
		4110	Składki na ubezpieczenia społeczne	128 500,00	127 774,82	99,44%
		4120	Składki na Fundusz Pracy	18 400,00	17 313,53	94,10%

Dział	Rozdział	Paragraf	Treść	Plan	Wykonanie	Procent wykonania
		4210	Zakup materiałów i wyposażenia	66 000,00	65 164,32	98,73%
		4260	Zakup energii	4 000,00	3 469,02	86,73%
		4270	Zakup usług remontowych	4 100,00	3 391,20	82,71%
		4280	Zakup usług zdrowotnych	1 000,00	966,00	96,60%
		4300	Zakup usług pozostałych	32 000,00	25 979,42	81,19%
		4350	Zakup usług dostępu do sieci Internet	2 400,00	1 704,84	71,04%
		4360	Opłaty z tytułu zakupu usług telekomunikacyjnych świadczonych w ruchomej publicznej sieci telefonicznej	3 600,00	2 371,16	65,87%
		4370	Opłata z tytułu zakupu usług telekomunikacyjnych świadczonych w stacjonarnej publicznej sieci telefonicznej.	4 500,00	3 484,95	77,44%
		4410	Podróże służbowe krajowe	4 500,00	3 900,17	86,67%
		4430	Różne opłaty i składki	3 100,00	2 158,88	69,64%
		4440	Odpisy na zakładowy fundusz świadczeń socjalnych	23 000,00	23 000,00	100,00%
		4700	Szkolenia pracowników niebędących członkami korpusu służby cywilnej	3 000,00	2 493,40	83,11%
		4740	Zakup materiałów papierniczych do sprzętu drukarskiego i urządzeń kserograficznych	2 500,00	2 486,05	99,44%
		4750	Zakup akcesoriów komputerowych, w tym programów i licencji	7 500,00	6 897,48	91,97%
	80146		Dokształcanie i doskonalenie nauczycieli	75 450,00	64 621,10	85,65%
		4410	Podróże służbowe krajowe	28 550,00	23 719,69	83,08%
		4700	Szkolenia pracowników niebędących członkami korpusu służby cywilnej	46 900,00	40 901,41	87,21%
	80148		Stołówki szkolne	880 000,00	838 932,72	95,33%
		3020	Wydatki osobowe niezaliczone do wynagrodzeń	17 800,00	16 544,12	92,94%
		4010	Wynagrodzenia osobowe pracowników	645 700,00	628 840,11	97,39%
		4040	Dodatkowe wynagrodzenie roczne	53 200,00	47 905,79	90,05%
		4110	Składki na ubezpieczenia społeczne	112 000,00	100 065,17	89,34%
		4120	Składki na Fundusz Pracy	18 100,00	12 377,53	68,38%
		4440	Odpisy na zakładowy fundusz świadczeń socjalnych	33 200,00	33 200,00	100,00%
	80195		Pozostała działalność	288 488,00	274 582,64	95,18%
		3020	Wydatki osobowe niezaliczone do wynagrodzeń	37 200,00	37 200,00	100,00%
		3260	Inne formy pomocy dla uczniów	19 000,00	13 300,00	70,00%
		4170	Wynagrodzenia bezosobowe	2 188,00	1 600,00	73,13%
		4300	Zakup usług pozostałych	13 000,00	5 382,64	41,40%
		4440	Odpisy na zakładowy fundusz świadczeń socjalnych	217 100,00	217 100,00	100,00%

Dział	Rozdział	Paragraf	Treść	Plan	Wykonanie	Procent wykonania
851			Ochrona zdrowia	963 650,00	950 758,39	98,66%
	85153		Zwalczanie narkomanii	55 100,00	55 087,30	99,98%
		2830	Dotacja celowa z budżetu na finansowanie lub dofinansowanie zadań zleconych do realizacji pozostałym jednostkom nie zaliczanym do sektora finansów publicznych	20 000,00	20 000,00	100,00%
		4210	Zakup materiałów i wyposażenia	7 000,00	6 995,30	99,93%
		4300	Zakup usług pozostałych	28 100,00	28 092,00	99,97%
	85154		Przeciwdziałanie alkoholizmowi	644 900,00	643 078,08	99,72%
		2830	Dotacja celowa z budżetu na finansowanie lub dofinansowanie zadań zleconych do realizacji pozostałym jednostkom nie zaliczanym do sektora finansów publicznych	80 000,00	80 000,00	100,00%
		4010	Wynagrodzenia osobowe pracowników	202 200,00	201 691,34	99,75%
		4040	Dodatkowe wynagrodzenie roczne	8 600,00	8 450,48	98,26%
		4110	Składki na ubezpieczenia społeczne	34 632,00	34 343,58	99,17%
		4120	Składki na Fundusz Pracy	5 380,00	5 320,80	98,90%
		4170	Wynagrodzenia bezosobowe	42 239,00	42 120,37	99,72%
		4210	Zakup materiałów i wyposażenia	61 009,00	60 839,24	99,72%
		4220	Zakup środków żywności	21 800,00	21 790,95	99,96%
		4240	Zakup pomocy naukowych, dydaktycznych i książek	4 000,00	3 992,70	99,82%
		4260	Zakup energii	6 300,00	6 253,19	99,26%
		4270	Zakup usług remontowych	16 550,00	16 521,06	99,83%
		4280	Zakup usług zdrowotnych	170,00	165,00	97,06%
		4300	Zakup usług pozostałych	115 350,00	115 331,29	99,98%
		4350	Zakup usług dostępu do sieci Internet	2 430,00	2 424,75	99,78%
		4360	Opłaty z tytułu zakupu usług telekomunikacyjnych świadczonych w ruchomej publicznej sieci telefonicznej	3 200,00	3 138,24	98,07%
		4370	Opłata z tytułu zakupu usług telekomunikacyjnych świadczonych w stacjonarnej publicznej sieci telefonicznej.	200,00	181,15	90,58%
		4410	Podróże służbowe krajowe	2 600,00	2 577,78	99,15%
		4440	Odpisy na zakładowy fundusz świadczeń socjalnych	5 900,00	5 900,00	100,00%
		4610	Koszty postępowania sądowego i prokuratorskiego	5 140,00	5 105,20	99,32%
		4700	Szkolenia pracowników niebędących członkami korpusu służby cywilnej	4 500,00	4 500,00	100,00%
		4740	Zakup materiałów papierniczych do sprzętu drukarskiego i urządzeń kserograficznych	700,00	680,32	97,19%
		4750	Zakup akcesoriów komputerowych, w tym programów i licencji	3 500,00	3 495,64	99,88%
		6050	Wydatki inwestycyjne jednostek budżetowych	18 500,00	18 255,00	98,68%

Dział	Rozdział	Paragraf	Treść	Plan	Wykonanie	Procent wykonania
	85158		lżby wytrzeźwień	58 000,00	57 510,00	99,16%
		4300	Zakup usług pozostałych	58 000,00	57 510,00	99,16%
	85195		Pozostała działalność	205 650,00	195 083,01	94,86%
		2830	Dotacja celowa z budżetu na finansowanie lub dofinansowanie zadań zleconych do realizacji pozostałym jednostkom nie zaliczanym do sektora finansów publicznych	20 000,00	15 000,00	75,00%
		4010	Wynagrodzenia osobowe pracowników	114 200,00	114 150,52	99,96%
		4040	Dodatkowe wynagrodzenie roczne	7 320,00	7 319,56	99,99%
		4110	Składki na ubezpieczenia społeczne	19 300,00	16 933,24	87,74%
		4120	Składki na Fundusz Pracy	3 000,00	2 839,59	94,65%
		4170	Wynagrodzenia bezosobowe	7 000,00	6 778,96	96,84%
		4210	Zakup materiałów i wyposażenia	11 030,00	10 896,03	98,79%
		4240	Zakup pomocy naukowych, dydaktycznych i książek	200,00	199,09	99,55%
		4260	Zakup energii	8 717,00	7 507,01	86,12%
		4270	Zakup usług remontowych	3 675,00	3 674,40	99,98%
		4280	Zakup usług zdrowotnych	100,00	25,00	25,00%
		4300	Zakup usług pozostałych	3 000,00	2 474,35	82,48%
		4350	Zakup usług dostępu do sieci Internet	900,00	732,80	81,42%
		4370	Opłata z tytułu zakupu usług telekomunikacyjnych świadczonych w stacjonarnej publicznej sieci telefonicznej.	1 300,00	900,21	69,25%
		4410	Podróże służbowe krajowe	400,00	243,89	60,97%
		4430	Różne opłaty i składki	300,00	300,00	100,00%
		4440	Odpisy na zakładowy fundusz świadczeń socjalnych	4 108,00	4 108,00	100,00%
		4740	Zakup materiałów papierniczych do sprzętu drukarskiego i urządzeń kserograficznych	400,00	394,16	98,54%
		4750	Zakup akcesoriów komputerowych, w tym programów i licencji	700,00	606,20	86,60%
852			Pomoc społeczna	22 969 308,00	22 443 251,71	97,71%
	85202		Domy pomocy społecznej	674 400,00	661 209,46	98,04%
		2900	Wpłaty gmin i powiatów na rzecz innych jednostek samorządu terytorialnego oraz związków gmin lub związków powiatów na dofinansowanie zadań bieżących	65 400,00	65 340,00	99,91%
		4330	Zakup usług przez jednostki samorządu terytorialnego od innych jednostek samorządu terytorialnego	609 000,00	595 869,46	97,84%
	85203		Ośrodki wsparcia	2 738 777,00	2 502 934,37	91,39%
		3020	Wydatki osobowe niezaliczone do wynagrodzeń	14 000,00	12 859,15	91,85%
		4010	Wynagrodzenia osobowe pracowników	788 570,00	645 945,50	81,91%
		4017	Wynagrodzenia osobowe pracowników	54 300,00	52 326,61	96,37%
		4019	Wynagrodzenia osobowe pracowników	20 890,00	20 091,81	96,18%
		4040	Dodatkowe wynagrodzenie roczne	46 895,00	46 803,24	99,80%

Dział	Rozdział	Paragraf	Treść	Plan	Wykonanie	Procent wykonania
		4047	Dodatkowe wynagrodzenie roczne	1 950,00	1 206,58	61,88%
		4049	Dodatkowe wynagrodzenie roczne	770,00	463,42	60,18%
		4110	Składki na ubezpieczenia społeczne	125 116,00	107 218,74	85,70%
		4117	Składki na ubezpieczenia społeczne	8 900,00	8 086,03	90,85%
		4119	Składki na ubezpieczenia społeczne	3 400,00	3 105,39	91,34%
		4120	Składki na Fundusz Pracy	29 568,00	27 652,43	93,52%
		4127	Składki na Fundusz Pracy	1 390,00	1 285,24	92,46%
		4129	Składki na Fundusz Pracy	540,00	493,64	91,41%
		4140	Wpłaty na Państwowy Fundusz Rehabilitacji Osób Niepełnosprawnych	2 000,00	1 964,62	98,23%
		4170	Wynagrodzenia bezosobowe	1 000,00	0,00	0,00%
		4177	Wynagrodzenia bezosobowe	34 825,00	27 021,52	77,59%
		4179	Wynagrodzenia bezosobowe	13 375,00	10 378,48	77,60%
		4210	Zakup materiałów i wyposażenia	100 791,00	100 658,04	99,87%
		4217	Zakup materiałów i wyposażenia	7 367,00	2 683,95	36,43%
		4219	Zakup materiałów i wyposażenia	2 833,00	1 030,85	36,39%
		4230	Zakup leków, wyrobów medycznych i produktów biobójczych	500,00	491,55	98,31%
		4260	Zakup energii	40 349,00	38 469,87	95,34%
		4267	Zakup energii	5 418,00	1 668,77	30,80%
		4269	Zakup energii	2 082,00	640,95	30,79%
		4270	Zakup usług remontowych	638 589,00	638 579,23	100,00%
		4277	Zakup usług remontowych	2 312,00	2 312,00	100,00%
		4279	Zakup usług remontowych	888,00	888,00	100,00%
		4280	Zakup usług zdrowotnych	4 296,00	3 479,00	80,98%
		4300	Zakup usług pozostałych	271 357,00	262 565,18	96,76%
		4307	Zakup usług pozostałych	225 857,00	209 563,13	92,79%
		4309	Zakup usług pozostałych	86 747,00	80 479,34	92,77%
		4350	Zakup usług dostępu do sieci Internet	2 650,00	1 736,26	65,52%
		4357	Zakup usług dostępu do sieci Internet	1 228,00	569,51	46,38%
		4359	Zakup usług dostępu do sieci Internet	472,00	218,74	46,34%
		4360	Oplaty z tytułu zakupu usług telekomunikacyjnych świadczonych w ruchomej publicznej sieci telefonicznej	2 300,00	2 054,51	89,33%
		4367	Oplaty z tytułu zakupu usług telekomunikacyjnych świadczonych w ruchomej publicznej sieci telefonicznej	1 445,00	1 123,66	77,76%
		4369	Oplaty z tytułu zakupu usług telekomunikacyjnych świadczonych w ruchomej publicznej sieci telefonicznej	555,00	431,59	77,76%
		4370	Oplata z tytułu zakupu usług telekomunikacyjnych świadczonych w stacjonarnej publicznej sieci telefonicznej.	4 200,00	3 379,40	80,46%
		4377	Oplata z tytułu zakupu usług telekomunikacyjnych świadczonych w stacjonarnej publicznej sieci telefonicznej.	1 229,00	877,17	71,37%

Dział	Rozdział	Paragraf	Treść	Plan	Wykonanie	Procent wykonania
		4379	Oplata z tytułu zakupu usług telekomunikacyjnych świadczonych w stacjonarnej publicznej sieci telefonicznej.	471,00	336,92	71,53%
		4410	Podróże służbowe krajowe	870,00	779,76	89,63%
		4417	Podróże służbowe krajowe	7 862,00	4 734,40	60,22%
		4419	Podróże służbowe krajowe	3 020,00	1 818,46	60,21%
		4430	Różne opłaty i składki	2 587,00	2 580,00	99,73%
		4437	Różne opłaty i składki	6 472,00	6 471,43	99,99%
		4439	Różne opłaty i składki	2 486,00	2 485,57	99,98%
		4440	Odpisy na zakładowy fundusz świadczeń socjalnych	71 429,00	71 429,00	100,00%
		4700	Szkolenia pracowników niebędących członkami korpusu służby cywilnej	1 100,00	799,00	72,64%
		4740	Zakup materiałów papierniczych do sprzętu drukarskiego i urządzeń kserograficznych	1 413,00	1 327,73	93,97%
		4747	Zakup materiałów papierniczych do sprzętu drukarskiego i urządzeń kserograficznych	289,00	285,73	98,87%
		4749	Zakup materiałów papierniczych do sprzętu drukarskiego i urządzeń kserograficznych	111,00	109,74	98,86%
		4750	Zakup akcesoriów komputerowych, w tym programów i licencji	10 113,00	10 019,40	99,07%
		4980	Zwroty dotyczące rozliczeń z Komisją Europejską	2 884,00	2 883,40	99,98%
		6050	Wydatki inwestycyjne jednostek budżetowych	41 000,00	40 354,73	98,43%
		6300	Dotacja celowa na pomoc finansową udzielaną między jednostkami samorządu terytorialnego na dofinansowanie własnych zadań inwestycyjnych i zakupów inwestycyjnych	35 716,00	35 716,00	100,00%
	85212		Świadczenia rodzinne, świadczenia z funduszu alimentacyjnego oraz składki na ubezpieczenia emerytalne i rentowe z ubezpieczenia społecznego	10 647 141,00	10 633 292,46	99,87%
		3110	Świadczenia społeczne	10 041 475,00	10 041 017,40	100,00%
		4010	Wynagrodzenia osobowe pracowników	222 934,00	213 694,73	95,86%
		4040	Dodatkowe wynagrodzenie roczne	16 279,00	16 278,81	100,00%
		4110	Składki na ubezpieczenia społeczne	267 616,00	263 483,73	98,46%
		4120	Składki na Fundusz Pracy	5 502,00	5 501,59	99,99%
		4210	Zakup materiałów i wyposażenia	15 000,00	14 997,18	99,98%
		4260	Zakup energii	13 000,00	13 000,00	100,00%
		4300	Zakup usług pozostałych	38 690,00	38 685,97	99,99%
		4370	Oplata z tytułu zakupu usług telekomunikacyjnych świadczonych w stacjonarnej publicznej sieci telefonicznej.	1 000,00	1 000,00	100,00%
		4410	Podróże służbowe krajowe	250,00	249,50	99,80%

Dział	Rozdział	Paragraf	Treść	Plan	Wykonanie	Procent wykonania
		4440	Odpisy na zakładowy fundusz świadczeń socjalnych	6 287,00	6 287,00	100,00%
		4700	Szkolenia pracowników niebędących członkami korpusu służby cywilnej	300,00	289,00	96,33%
		4740	Zakup materiałów papierniczych do sprzętu drukarskiego i urządzeń kserograficznych	10 000,00	10 000,00	100,00%
		4750	Zakup akcesoriów komputerowych, w tym programów i licencji	8 808,00	8 807,55	99,99%
	85213		Składki na ubezpieczenie zdrowotne opłacane za osoby pobierające niektóre świadczenia z pomocy społecznej; niektóre świadczenia rodzinne oraz za osoby uczestniczące w zajęciach w centrum integracji społecznej.	156 960,00	155 121,16	98,83%
		4130	Składki na ubezpieczenie zdrowotne	156 960,00	155 121,16	98,83%
	85214		Zasiłki i pomoc w naturze oraz składki na ubezpieczenia emerytalne i rentowe	1 438 592,00	1 416 581,88	98,47%
		3110	Świadczenia społeczne	1 438 592,00	1 416 581,88	98,47%
	85215		Dodatki mieszkaniowe	1 373 567,00	1 342 603,89	97,75%
		3110	Świadczenia społeczne	1 373 567,00	1 342 603,89	97,75%
	85216		Zasiłki stałe	1 350 493,00	1 201 228,93	88,95%
		3110	Świadczenia społeczne	1 350 493,00	1 201 228,93	88,95%
	85219		Ośrodki pomocy społecznej	1 249 435,00	1 243 209,38	99,50%
		3020	Wydatki osobowe niezaliczone do wynagrodzeń	5 400,00	5 246,86	97,16%
		4010	Wynagrodzenia osobowe pracowników	793 525,00	789 430,61	99,48%
		4040	Dodatkowe wynagrodzenie roczne	59 000,00	58 800,10	99,66%
		4110	Składki na ubezpieczenia społeczne	129 100,00	129 100,00	100,00%
		4120	Składki na Fundusz Pracy	20 800,00	20 176,28	97,00%
		4140	Wpłaty na Państwowy Fundusz Rehabilitacji Osób Niepełnosprawnych	9 200,00	9 024,50	98,09%
		4170	Wynagrodzenia bezosobowe	700,00	660,00	94,29%
		4210	Zakup materiałów i wyposażenia	26 200,00	26 095,45	99,60%
		4230	Zakup leków, wyrobów medycznych i produktów biobójczych	100,00	99,63	99,63%
		4240	Zakup pomocy naukowych, dydaktycznych i książek	1 150,00	1 142,41	99,34%
		4260	Zakup energii	21 200,00	21 174,99	99,88%
		4270	Zakup usług remontowych	15 000,00	14 993,00	99,95%
		4280	Zakup usług zdrowotnych	540,00	535,00	99,07%
		4300	Zakup usług pozostałych	77 800,00	77 191,64	99,22%
		4350	Zakup usług dostępu do sieci Internet	1 150,00	1 141,57	99,27%
		4360	Oplaty z tytułu zakupu usług telekomunikacyjnych świadczonych w ruchomej publicznej sieci telefonicznej	400,00	354,45	88,61%
		4370	Oplata z tytułu zakupu usług telekomunikacyjnych świadczonych w stacjonarnej publicznej sieci telefonicznej.	6 200,00	6 177,54	99,64%

Dział	Rozdział	Paragraf	Treść	Plan	Wykonanie	Procent wykonania
		4400	Oplaty za administrowanie i czynsze za budynki, lokale i pomieszczenia garażowe	26 600,00	26 598,65	99,99%
		4410	Podróże służbowe krajowe	2 300,00	2 290,62	99,59%
		4430	Różne opłaty i składki	2 600,00	2 587,00	99,50%
		4440	Odpisy na zakładowy fundusz świadczeń socjalnych	26 900,00	26 900,00	100,00%
		4700	Szkolenia pracowników niebędących członkami korpusu służby cywilnej	3 770,00	3 766,00	99,89%
		4740	Zakup materiałów papierniczych do sprzętu drukarskiego i urządzeń kserograficznych	14 800,00	14 798,47	99,99%
		4750	Zakup akcesoriów komputerowych, w tym programów i licencji	5 000,00	4 924,61	98,49%
85220			Jednostki specjalistycznego poradnictwa, mieszkania chronione i ośrodki interwencji kryzysowej	370 313,00	370 313,34	100,00%
	6050		Wydatki inwestycyjne jednostek budżetowych	370 313,00	370 313,34	100,00%
85228			Usługi opiekuńcze i specjalistyczne usługi opiekuńcze	781 820,00	772 472,21	98,80%
	3020		Wydatki osobowe niezaliczone do wynagrodzeń	7 680,00	7 679,38	99,99%
	4010		Wynagrodzenia osobowe pracowników	526 700,00	522 083,88	99,12%
	4040		Dodatkowe wynagrodzenie roczne	40 800,00	40 789,65	99,97%
	4110		Składki na ubezpieczenia społeczne	84 500,00	84 448,10	99,94%
	4120		Składki na Fundusz Pracy	13 400,00	13 138,68	98,05%
	4140		Wpłaty na Państwowy Fundusz Rehabilitacji Osób Niepełnosprawnych	8 000,00	7 844,88	98,06%
	4170		Wynagrodzenia bezosobowe	61 960,00	57 825,00	93,33%
	4210		Zakup materiałów i wyposażenia	3 600,00	3 593,08	99,81%
	4260		Zakup energii	2 280,00	2 271,27	99,62%
	4280		Zakup usług zdrowotnych	830,00	826,00	99,52%
	4300		Zakup usług pozostałych	300,00	220,92	73,64%
	4360		Oplaty z tytułu zakupu usług telekomunikacyjnych świadczonych w ruchomej publicznej sieci telefonicznej	5 220,00	5 211,27	99,83%
	4370		Oplata z tytułu zakupu usług telekomunikacyjnych świadczonych w stacjonarnej publicznej sieci telefonicznej.	850,00	847,10	99,66%
	4440		Odpisy na zakładowy fundusz świadczeń socjalnych	25 300,00	25 300,00	100,00%
	4740		Zakup materiałów papierniczych do sprzętu drukarskiego i urządzeń kserograficznych	400,00	393,00	98,25%
85278			Usuwanie skutków klęsk żywiołowych	450 210,00	411 883,33	91,49%
	3110		Świadczenia społeczne	450 210,00	411 883,33	91,49%
85295			Pozostała działalność	1 737 600,00	1 732 401,30	99,70%
	2820		Dotacja celowa z budżetu na finansowanie lub dofinansowanie zadań zleconych do realizacji stowarzyszeniom	130 000,00	127 000,00	97,69%

Dział	Rozdział	Paragraf	Treść	Plan	Wykonanie	Procent wykonania
		3110	Świadczenia społeczne	1 551 116,00	1 548 921,20	99,86%
		3119	Świadczenia społeczne	30 884,00	30 884,00	100,00%
		4210	Zakup materiałów i wyposażenia	16 000,00	15 996,10	99,98%
		4430	Różne opłaty i składki	9 600,00	9 600,00	100,00%
853			Pozostałe zadania w zakresie polityki społecznej	2 733 155,00	2 659 457,59	97,30%
	85305		Złobki	491 300,00	479 221,32	97,54%
		3020	Wydatki osobowe niezaliczone do wynagrodzeń	5 200,00	4 590,34	88,28%
		4010	Wynagrodzenia osobowe pracowników	299 400,00	299 398,98	100,00%
		4040	Dodatkowe wynagrodzenie roczne	25 000,00	23 535,30	94,14%
		4110	Składki na ubezpieczenia społeczne	47 200,00	47 196,75	99,99%
		4120	Składki na Fundusz Pracy	8 000,00	6 429,64	80,37%
		4170	Wynagrodzenia bezosobowe	1 600,00	1 600,00	100,00%
		4210	Zakup materiałów i wyposażenia	20 500,00	20 490,15	99,95%
		4220	Zakup środków żywności	30 000,00	28 498,44	94,99%
		4260	Zakup energii	34 000,00	28 289,21	83,20%
		4270	Zakup usług remontowych	700,00	502,00	71,71%
		4280	Zakup usług zdrowotnych	1 000,00	525,00	52,50%
		4300	Zakup usług pozostałych	3 100,00	2 995,49	96,63%
		4350	Zakup usług dostępu do sieci Internet	700,00	657,99	94,00%
		4360	Opłaty z tytułu zakupu usług telekomunikacyjnych świadczonych w ruchomej publicznej sieci telefonicznej	550,00	463,31	84,24%
		4370	Opłata z tytułu zakupu usług telekomunikacyjnych świadczonych w stacjonarnej publicznej sieci telefonicznej.	500,00	455,79	91,16%
		4430	Różne opłaty i składki	800,00	548,40	68,55%
		4440	Odpisy na zakładowy fundusz świadczeń socjalnych	13 000,00	13 000,00	100,00%
		4740	Zakup materiałów papierniczych do sprzętu drukarskiego i urządzeń kserograficznych	50,00	44,53	89,06%
	85395		Pozostała działalność	2 241 855,00	2 180 236,27	97,25%
		4017	Wynagrodzenia osobowe pracowników	43 440,00	43 439,40	100,00%
		4019	Wynagrodzenia osobowe pracowników	2 300,00	2 299,60	99,98%
		4117	Składki na ubezpieczenia społeczne	25 335,00	22 722,20	89,69%
		4119	Składki na ubezpieczenia społeczne	1 652,00	1 567,69	94,90%
		4127	Składki na Fundusz Pracy	7 196,00	2 500,33	34,75%
		4129	Składki na Fundusz Pracy	222,00	203,36	91,60%
		4137	Składki na ubezpieczenie zdrowotne	1 291,00	1 290,35	99,95%
		4139	Składki na ubezpieczenie zdrowotne	69,00	68,29	98,97%
		4177	Wynagrodzenia bezosobowe	999 533,00	989 900,71	99,04%
		4179	Wynagrodzenia bezosobowe	104 727,00	104 472,49	99,76%
		4217	Zakup materiałów i wyposażenia	103 950,00	87 201,08	83,89%
		4219	Zakup materiałów i wyposażenia	5 550,00	5 306,63	95,61%
		4247	Zakup pomocy naukowych, dydaktycznych i książek	179 860,00	177 483,40	98,68%

Dział	Rozdział	Paragraf	Treść	Plan	Wykonanie	Procent wykonania
		4249	Zakup pomocy naukowych, dydaktycznych i książek	1 740,00	1 671,87	96,08%
		4267	Zakup energii	36 481,00	32 572,24	89,29%
		4269	Zakup energii	6 313,00	5 621,94	89,05%
		4307	Zakup usług pozostałych	538 621,00	532 777,21	98,92%
		4309	Zakup usług pozostałych	43 823,00	43 317,61	98,85%
		4357	Zakup usług dostępu do sieci Internet	194,00	193,36	99,67%
		4359	Zakup usług dostępu do sieci Internet	11,00	10,24	93,09%
		4377	Oplata z tytułu zakupu usług telekomunikacyjnych świadczonych w stacjonarnej publicznej sieci telefonicznej.	1 297,00	1 296,52	99,96%
		4379	Oplata z tytułu zakupu usług telekomunikacyjnych świadczonych w stacjonarnej publicznej sieci telefonicznej.	69,00	68,63	99,46%
		4407	Oplaty za administrowanie i czynsze za budynki, lokale i pomieszczenia garażowe	1 163,00	1 162,98	100,00%
		4409	Oplaty za administrowanie i czynsze za budynki, lokale i pomieszczenia garażowe	62,00	61,57	99,31%
		4747	Zakup materiałów papierniczych do sprzętu drukarskiego i urządzeń kserograficznych	24 842,00	21 937,88	88,31%
		4749	Zakup materiałów papierniczych do sprzętu drukarskiego i urządzeń kserograficznych	2 114,00	1 932,17	91,40%
		4757	Zakup akcesoriów komputerowych, w tym programów i licencji	29 600,00	21 857,04	73,84%
		4759	Zakup akcesoriów komputerowych, w tym programów i licencji	2 400,00	2 311,86	96,33%
		6069	Wydatki na zakupy inwestycyjne jednostek budżetowych	78 000,00	74 987,62	96,14%
854			Edukacyjna opieka wychowawcza	871 249,00	761 506,09	87,40%
	85401		Swietlice szkolne	450 200,00	446 027,68	99,07%
		3020	Wydatki osobowe niezaliczone do wynagrodzeń	5 500,00	4 935,40	89,73%
		4010	Wynagrodzenia osobowe pracowników	343 900,00	342 183,42	99,50%
		4040	Dodatkowe wynagrodzenie roczne	20 500,00	20 305,09	99,05%
		4110	Składki na ubezpieczenia społeczne	52 100,00	50 787,76	97,48%
		4120	Składki na Fundusz Pracy	8 700,00	8 316,01	95,59%
		4440	Odpisy na zakładowy fundusz świadczeń socjalnych	19 500,00	19 500,00	100,00%
	85412		Kolonie i obozy oraz inne formy wypoczynku dzieci i młodzieży szkolnej, a także szkolenia młodzieży	76 000,00	75 775,23	99,70%
		2820	Dotacja celowa z budżetu na finansowanie lub dofinansowanie zadań zleconych do realizacji stowarzyszeniom	57 590,00	57 590,00	100,00%
		4010	Wynagrodzenia osobowe pracowników	3 209,00	3 209,00	100,00%
		4110	Składki na ubezpieczenia społeczne	488,00	487,24	99,84%
		4120	Składki na Fundusz Pracy	71,00	70,81	99,73%

Dział	Rozdział	Paragraf	Treść	Plan	Wykonanie	Procent wykonania
		4210	Zakup materiałów i wyposażenia	2 332,00	2 328,18	99,84%
		4300	Zakup usług pozostałych	12 310,00	12 090,00	98,21%
	85415		Pomoc materialna dla uczniów	323 974,00	218 628,18	67,48%
		3110	Swiadczenia społeczne	28 000,00	28 000,00	100,00%
		3240	Stypendia dla uczniów	217 374,00	166 363,27	76,53%
		3260	Inne formy pomocy dla uczniów	78 600,00	24 264,91	30,87%
	85495		Pozostała działalność	21 075,00	21 075,00	100,00%
		4210	Zakup materiałów i wyposażenia	5 425,00	5 425,00	100,00%
		4300	Zakup usług pozostałych	15 000,00	15 000,00	100,00%
		4430	Różne opłaty i składki	650,00	650,00	100,00%
900			Gospodarka komunalna i ochrona środowiska	29 266 734,00	28 878 888,59	98,67%
	90001		Gospodarka ściekowa i ochrona wód	3 542 000,00	3 489 006,70	98,50%
		6010	Wydatki na zakup i objęcie akcji, wniesienie wkładów do spółek prawa handlowego oraz na uzupełnienie funduszy statutowych banków państwowych i innych instytucji finansowych	460 000,00	459 980,70	100,00%
		6050	Wydatki inwestycyjne jednostek budżetowych	1 082 000,00	1 032 804,29	95,45%
		6057	Wydatki inwestycyjne jednostek budżetowych	1 100 000,00	1 100 000,00	100,00%
		6059	Wydatki inwestycyjne jednostek budżetowych	900 000,00	896 221,71	99,58%
	90002		Gospodarka odpadami	9 650 000,00	9 626 206,56	99,75%
		6050	Wydatki inwestycyjne jednostek budżetowych	9 650 000,00	9 626 206,56	99,75%
	90003		Oczyszczanie miast i wsi	1 850 000,00	1 849 198,73	99,96%
		4210	Zakup materiałów i wyposażenia	10 000,00	9 198,73	91,99%
		4300	Zakup usług pozostałych	1 840 000,00	1 840 000,00	100,00%
	90004		Utrzymanie zieleni w miastach i gminach	1 285 000,00	1 253 269,05	97,53%
		4210	Zakup materiałów i wyposażenia	135 000,00	131 255,36	97,23%
		4300	Zakup usług pozostałych	1 150 000,00	1 122 013,69	97,57%
	90013		Schroniska dla zwierząt	40 000,00	26 007,60	65,02%
		4210	Zakup materiałów i wyposażenia	12 000,00	6 344,00	52,87%
		4300	Zakup usług pozostałych	28 000,00	19 663,60	70,23%
	90015		Oświetlenie ulic, placów i dróg	1 825 000,00	1 816 767,38	99,55%
		4260	Zakup energii	1 390 000,00	1 390 000,00	100,00%
		4300	Zakup usług pozostałych	400 000,00	399 609,73	99,90%
		6050	Wydatki inwestycyjne jednostek budżetowych	35 000,00	27 157,65	77,59%
	90019		Wpływy i wydatki związane z gromadzeniem środków z opłat i kar za korzystanie ze środowiska	1 070 000,00	899 983,08	84,11%
		4210	Zakup materiałów i wyposażenia	5 000,00	4 926,00	98,52%
		4300	Zakup usług pozostałych	415 000,00	391 001,95	94,22%
		6050	Wydatki inwestycyjne jednostek budżetowych	650 000,00	504 055,13	77,55%

Dział	Rozdział	Paragraf	Treść	Plan	Wykonanie	Procent wykonania
	90095		Pozostała działalność	10 004 734,00	9 918 449,49	99,14%
		4260	Zakup energii	3 000,00	962,58	32,09%
		4270	Zakup usług remontowych	7 000,00	2 550,00	36,43%
		6050	Wydatki inwestycyjne jednostek budżetowych	2 244 734,00	2 180 545,33	97,14%
		6057	Wydatki inwestycyjne jednostek budżetowych	4 753 669,00	4 753 669,00	100,00%
		6059	Wydatki inwestycyjne jednostek budżetowych	2 946 331,00	2 932 690,39	99,54%
		6060	Wydatki na zakupy inwestycyjne jednostek budżetowych	50 000,00	48 032,19	96,06%
921			Kultura i ochrona dziedzictwa narodowego	3 973 849,00	3 969 431,35	99,89%
	92108		Filharmonie, orkiestry, chóry i kapele	70 000,00	70 000,00	100,00%
		2820	Dotacja celowa z budżetu na finansowanie lub dofinansowanie zadań zleconych do realizacji stowarzyszeniom	70 000,00	70 000,00	100,00%
	92109		Domy i ośrodki kultury, świetlice i kluby	2 512 000,00	2 511 900,78	100,00%
		2480	Dotacja podmiotowa z budżetu dla samorządowej instytucji kultury	1 825 000,00	1 825 000,00	100,00%
		6050	Wydatki inwestycyjne jednostek budżetowych	687 000,00	686 900,78	99,99%
	92116		Biblioteki	910 000,00	910 000,00	100,00%
		2480	Dotacja podmiotowa z budżetu dla samorządowej instytucji kultury	910 000,00	910 000,00	100,00%
	92118		Muzea	110 000,00	110 000,00	100,00%
		2480	Dotacja podmiotowa z budżetu dla samorządowej instytucji kultury	110 000,00	110 000,00	100,00%
	92120		Ochrona zabytków i opieka nad zabytkami	115 000,00	113 000,00	98,26%
		2720	Dotacje celowe z budżetu na finansowanie lub dofinansowanie prac remontowych i konserwatorskich obiektów zabytkowych przekazane jednostkom niezaliczanym do sektora finansów publicznych	100 000,00	100 000,00	100,00%
		4300	Zakup usług pozostałych	15 000,00	13 000,00	86,67%
	92195		Pozostała działalność	256 849,00	254 530,57	99,10%
		2820	Dotacja celowa z budżetu na finansowanie lub dofinansowanie zadań zleconych do realizacji stowarzyszeniom	20 000,00	19 949,08	99,75%
		3040	Nagrody o charakterze szczególnym niezaliczone do wynagrodzeń	25 000,00	23 300,00	93,20%
		4110	Składki na ubezpieczenia społeczne	578,00	577,85	99,97%
		4170	Wynagrodzenia bezosobowe	12 630,00	12 510,69	99,06%
		4210	Zakup materiałów i wyposażenia	116 299,00	116 103,52	99,83%
		4260	Zakup energii	9 400,00	9 398,06	99,98%
		4270	Zakup usług remontowych	900,00	870,66	96,74%
		4300	Zakup usług pozostałych	55 679,00	55 663,36	99,97%
		4350	Zakup usług dostępu do sieci Internet	1 743,00	1 742,16	99,95%

Dział	Rozdział	Paragraf	Treść	Plan	Wykonanie	Procent wykonania
		4360	Opłaty z tytułu zakupu usług telekomunikacyjnych świadczonych w ruchomej publicznej sieci telefonicznej	300,00	250,00	83,33%
		4370	Opłata z tytułu zakupu usług telekomunikacyjnych świadczonych w stacjonarnej publicznej sieci telefonicznej.	7 020,00	6 867,20	97,82%
		6060	Wydatki na zakupy inwestycyjne jednostek budżetowych	7 300,00	7 297,99	99,97%
926			Kultura fizyczna i sport	3 824 000,00	3 818 222,65	99,85%
	92601		Obiekty sportowe	1 465 000,00	1 464 222,65	99,95%
		6050	Wydatki inwestycyjne jednostek budżetowych	1 465 000,00	1 464 222,65	99,95%
	92605		Zadania w zakresie kultury fizycznej i sportu	2 329 000,00	2 329 000,00	100,00%
		2480	Dotacja podmiotowa z budżetu dla samorządowej instytucji kultury	1 584 000,00	1 584 000,00	100,00%
		2820	Dotacja celowa z budżetu na finansowanie lub dofinansowanie zadań zleconych do realizacji stowarzyszeniom	745 000,00	745 000,00	100,00%
	92695		Pozostała działalność	30 000,00	25 000,00	83,33%
		2820	Dotacja celowa z budżetu na finansowanie lub dofinansowanie zadań zleconych do realizacji stowarzyszeniom	5 000,00	0,00	0,00%
		3040	Nagrody o charakterze szczególnym niezaliczone do wynagrodzeń	25 000,00	25 000,00	100,00%

Razem 117 724 126,00 112 803 151,40 95,82%

BURMISTRZ
Tadeusz Fogoda
 Tadeusz Fogoda

7

Załącznik Nr 3
do sprawozdania z wykonania budżetu
Gminy Świecie za rok 2010

Sprawozdanie z wykonania dochodów i wydatków
ZADAŃ ZLECONYCH ZA ROK 2010

Dział	Rozdział	§	Określenie	Plan dochodów	Wykonanie	Plan wydatków	Wykonanie
010			ROLNICTWO I LOWIECTWO	456 771	456 484	456 771	456 484
	01095		Pozostała działalność	456 771	456 484	456 771	456 484
		2010	Dotacje celowe z budżetu państwa na realizację zadań zleconych gmi	456 771	456 484	-----	-----
		4210	Zakup materiałów i wyposażenia	-----	-----	4 775	4 775
		4300	Zakup usług pozostałych	-----	-----	4 175	4 175
		4430	Różne opłaty i składki	-----	-----	447 821	447 534
750			ADMINISTRACJA PUBLICZNA	329 143	329 107	329 143	329 107
	75011		Urzędy Wojewódzkie	312 000	312 000	312 000	312 000
		2010	Dotacje celowe z budżetu państwa na realizację zadań zleconych gmi	312 000	312 000	-----	-----
		4010	Wynagrodzenie osobowe pracowników	-----	-----	232 000	232 000
		4040	Dodatkowe wynagrodzenie roczne	-----	-----	25 000	25 000
		4110	Składki na ubezpieczenie społeczne	-----	-----	38 000	38 000
		4120	Składki na Fundusz Pracy	-----	-----	6 000	6 000
		4440	Odpisy na zakładowy fundusz świadczeń socjalnych	-----	-----	11 000	11 000
	75056		Spis powszechny i inne	17 143	17 107	17 143	17 107
		2010	Dotacje celowe z budżetu państwa na realizację zadań zleconych gmi	17 143	17 107	-----	-----
		3020	Wydatki osobowe niezaliczane do wynagrodzeń	-----	-----	10 000	10 000
		4110	Składki na ubezpieczenie społeczne	-----	-----	1 800	1 777
		4120	Składki na Fundusz Pracy	-----	-----	300	287
		4170	Wynagrodzenia bezosobowe	-----	-----	1 700	1 700
		4210	Zakup materiałów i wyposażenia	-----	-----	729	729
		4260	Zakup energii	-----	-----	1 000	1 000
		4300	Zakup usług pozostałych	-----	-----	1 614	1 614
751			URZĘDY NACZELNYCH ORGANÓW WŁADZY PAŃSTWOWEJ, KONTROLI I OCHRONY PRAWA ORAZ SĄDOWNICTWA	168 416	132 597	168 416	132 597
	75101		Urzędy naczelnych organów władzy państwowej, kontroli i ochrony prawa oraz sądownictwa	5 480	5 480	5 480	5 480
		2010	Dotacje celowe z budżetu państwa na realizację zadań zleconych gmi	5 480	5 480	-----	-----
		4210	Zakup materiałów i wyposażenia	-----	-----	5 480	5 480
	75107		Wybory Prezydenta Rzeczypospolitej Polskiej	74 077	73 399	74 077	73 399
		2010	Dotacje celowe z budżetu państwa na realizację zadań zleconych gmi	74 077	73 399	-----	-----
		3030	Różne wydatki na rzecz osób fizycznych	-----	-----	39 600	38 925
		4010	Wynagrodzenia osobowe pracowników	-----	-----	15 529	15 529
		4110	Składki na ubezpieczenie społeczne	-----	-----	2 360	2 359
		4120	Składki na Fundusz Pracy	-----	-----	381	381
		4170	Wynagrodzenia bezosobowe	-----	-----	5 715	5 715
		4210	Zakup materiałów i wyposażenia	-----	-----	6 606	6 605
		4300	Zakup usług pozostałych	-----	-----	3 531	3 531
		4360	Opłaty z tytułu zakupu usl.telekom.świadc.zw ruchomej publ.sieci tel	-----	-----	100	100
		4750	Zakup akcesoriów komputerowych, w tym programów i licencji	-----	-----	255	255
	75109		Wybory do rad gmin, rad powiatów i sejmików województw,	88 859	53 718	88 859	53 718
		2010	Dotacje celowe z budżetu państwa na realizację zadań zleconych gmi	88 859	53 718	-----	-----
		3030	Różne wydatki na rzecz osób fizycznych	-----	-----	48 930	24 465
		4010	Wynagrodzenia osobowe pracowników	-----	-----	16 229	10 610
		4110	Składki na ubezpieczenie społeczne	-----	-----	2 500	1 812
		4120	Składki na Fundusz Pracy	-----	-----	400	285
		4170	Wynagrodzenia bezosobowe	-----	-----	5 700	4 850
		4210	Zakup materiałów i wyposażenia	-----	-----	6 500	4 442
		4300	Zakup usług pozostałych	-----	-----	7 500	6 155
		4360	Opłaty z tytułu zakupu usl.telekom.świadc.zw ruchomej publ.sieci tel	-----	-----	100	100
		4750	Zakup akcesoriów komputerowych, w tym programów i licencji	-----	-----	1 000	999
754			BEZPIECZEŃSTWO PUBLICZNE I OCHRONA	244	244	244	244
	75478		Usuwanie skutków klęsk żywiołowych	244	244	244	244
		2010	Dotacje celowe z budżetu państwa na realizację zadań zleconych gmi	244	244	-----	-----
		4210	Zakup materiałów i wyposażenia	-----	-----	244	244
851			OCHRONA ZDROWIA	650	583	650	583
	85195		Pozostała działalność	650	583	650	583
		2010	Dotacje celowe z budżetu państwa na realizację zadań zleconych gmi	650	583	-----	-----
		4210	Zakup materiałów i wyposażenia	-----	-----	650	583

Dział	Rozdział	§	Określenie	Plan dochodów	Wykonanie	Plan wydatków	Wykonanie
852			POMOC SPOŁECZNA	11 827 071	11 810 453	11 827 071	11 810 453
	85203		Ośrodki wsparcia	850 400	836 525	850 400	836 525
		2010	Dotacje celowe z budżetu państwa na realizację zadań zleconych gmi	815 400	801 525	-----	-----
		6310	Dotacje celowe otrzymane z budżetu państwa na inwestycje i zak.inov	35 000	35 000	-----	-----
		4010	Wynagrodzenia osobowe pracowników	-----	-----	25 265	25 265
		4110	Składki na ubezpieczenie społeczne	-----	-----	3901	3901
		4120	Składki na Fundusz Pracy	-----	-----	619	619
		4210	Zakup materiałów i wyposażenia	-----	-----	77 789	77 789
		4260	Zakup energii	-----	-----	1 149	1 149
		4270	Zakup usług remontowych	-----	-----	613 774	599 899
		4280	Zakup usług zdrowotnych	-----	-----	626	626
		4300	Zakup usług pozostałych	-----	-----	83 677	83 677
		4430	Różne opłaty i składki	-----	-----	1 283	1 283
		4440	Odpisy na zakładowy fundusz świadczeń socjalnych	-----	-----	900	900
		4740	Zakup materiałów papierniczych do sprzętu drukarskiego	-----	-----	113	113
		4750	Zakup akcesoriów komputerowych, w tym programów i licencji	-----	-----	6 304	6 304
		6050	Wydatki inwestycyjne jednostek budżetowych	-----	-----	35 000	35 000
	85212		Świadczenia rodzinne, świadczenia z funduszu alimentacyjnego oraz składki na ubezpieczenie emerytalne i rentowe z ubezpieczenia społecznego	10 577 141	10 576 668	10 577 141	10 576 668
		2010	Dotacje celowe z budżetu państwa na realizację zadań zleconych gmi	10 577 141	10 576 668	-----	-----
		3110	Świadczenia społeczne	-----	-----	10 041 475	10 041 017
		4010	Wynagrodzenia osobowe pracowników	-----	-----	167 934	167 934
		4040	Dodatkowe wynagrodzenie roczne	-----	-----	16 279	16 279
		4110	Składki na ubezpieczenie społeczne	-----	-----	257 616	257 616
		4120	Składki na Fundusz Pracy	-----	-----	5 502	5 502
		4210	Zakup materiałów i wyposażenia	-----	-----	15 000	14 997
		4260	Zakup energii	-----	-----	13 000	13 000
		4300	Zakup usług pozostałych	-----	-----	33 690	33 690
		4370	Opłata z tytułu zakupu usług telekom. telefonii stacjonarnej	-----	-----	1 000	1 000
		4410	Podróże służbowe krajowe	-----	-----	250	250
		4440	Odpisy na zakładowy fundusz świadczeń socjalnych	-----	-----	6 287	6 287
		4700	Szkolenie pracowników niebędących członkami korpusu służby cyw	-----	-----	300	289
		4740	Zakup materiałów papierniczych do sprzętu drukarskiego i urządzeń kserograficznych	-----	-----	10 000	10 000
		4750	Zakup akcesoriów komputerowych, w tym programów i licencji	-----	-----	8 808	8 808
	85213		Składki na ubezpieczenie zdrowotne opłacane za osoby pobierające niektóre świadczenia z pomocy społecznej, niektóre świadczenia rodzinne oraz za osoby uczestniczące w zajęciach w centrum integracji społecznej	55 960	55 505	55 960	55 505
		2010	Dotacje celowe z budżetu państwa na realizację zadań zleconych gmi	55 960	55 505	-----	-----
		4130	Składki na ubezpieczenie zdrowotne	-----	-----	55 960	55 505
	85228		Usługi opiekuńcze i specjalistyczne usługi opiekuńcze	36 960	35 145	36 960	35 145
		2010	Dotacje celowe z budżetu państwa na realizację zadań zleconych gmi	36 960	35 145	-----	-----
		4170	Wynagrodzenia bezosobowe	-----	-----	36 960	35 145
	85278		Usuwanie skutków klęsk żywiołowych	179 610	179 610	179 610	179 610
		2010	Dotacje celowe z budżetu państwa na realizację zadań zleconych gmi	179 610	179 610	-----	-----
		3110	Świadczenia społeczne	-----	-----	179 610	179 610
	85295		Pozostała działalność	127 000	127 000	127 000	127 000
		2010	Dotacje celowe z budżetu państwa na realizację zadań zleconych gmi	127 000	127 000	-----	-----
		3110	Świadczenia społeczne	-----	-----	127 000	127 000
854			EDUKACYJNA OPIEKA WYCHOWAWCZA	21 075	21 075	21 075	21 075
	85495		Pozostała działalność	21 075	21 075	21 075	21 075
		2010	Dotacje celowe z budżetu państwa na realizację zadań zleconych gmi	21 075	21 075	-----	-----
		4210	Zakup materiałów i wyposażenia	-----	-----	5 425	5 425
		4300	Zakup usług pozostałych	-----	-----	15 000	15 000
		4430	Różne opłaty i składki	-----	-----	650	650
				12 803 370	12 750 543	12 803 370	12 750 543

BURMISTRZ
Tadeusz Fogoda
Tadeusz Fogoda

Załącznik Nr 4
do sprawozdania z wykonania budżetu
Gminy Świecie za rok 2010

ROZLICZENIE DEFICYTU BUDŻETOWEGO ZA ROK 2010

w złotych

Lp.	Wyszczególnienie	Plan	Wykonanie
1.	Dochody budżetowe	106.026.076	105.192.203,20
2.	Wydatki budżetowe	117.724.126	112.803.151,40
	Deficyt budżetowy	11.698.050	7.610.948,20

**ROZLICZENIE PRZYCHODÓW I ROZCHODÓW
BUDŻETU GMINY ŚWIECIE W 2010 ROKU**

w złotych

§	Wyszczególnienie	Plan	Wykonanie
I	PRZYCHODY	15.648.093,00	14.498.871,91
903	Przychody z zaciągniętych pożyczek udzielanych na finansowanie zadań realizowanych z udziałem środków z budżetu UE	6.966.734,00	5.817.513,04
955	Przychody z tytułu innych rozliczeń krajowych (wolne środki)	8.681.359,00	5.817.358,87
II	ROZCHODY	2.100.000,00	2.094.000,00
982	Wykup innych papierów wartościowych (obligacji samorządowych)	2.000.000,00	2.000.000,00
992	Splaty otrzymanych krajowych pożyczek i kredytów	100.000,00	94.000,00
955	(I-II)		12.404.871,91
	Pokrycie deficytu budżetowego		7.610.948,20
	Wolne środki na koniec 31.12.2010 r.		4.793.923,71

SUBMISTRZ
Tadeusz Fogoda
Tadeusz Fogoda

**SPRAWOZDANIE Z WYKONANIA FUNDUSZU SOŁECKIEGO
ZA 2010 ROK**

01. GRUCZNO		40.708,03
Dział 600 – Transport i łączność	-	6.506,03
• zakup materiałów i narzędzi do prac porządkowych	-	2.145,04
• zakup wentylatora spalinowego	-	2.228,99
• zakup farb i odnowienie wiat przystankowych	-	2.132,00
Dział 921 – Kultura i ochrona dziedzictwa narodowego		34.202,00
• zakup węgla,	-	1.096,01
• zakup środków czystości	-	1.612,41
• za materiały i prace remontowe pomieszczeń świetlicy	-	7.973,43
• zakupy związane z pomocą powodzianom	-	1.979,82
• abonament telefoniczny	-	600,00
• zakup blatów do mebli	-	595,36
• organizacja imprez środowiskowych	-	19.918,57
• zakup ziemi ogrodniczej i kwiatów rabatowych	-	426,40
02. WIĄG		29.985,30
Dział 600 – Transport i łączność		12.059,23
• zakup nożyc do żywopłotu i łopaty do śniegu	-	118,49
• odśnieżanie dróg	-	11.940,74
Dział 921 – Kultura i ochrona dziedzictwa narodowego		17.926,07
• abonament telefoniczny	-	546,40
• organizacja imprez okolicznościowych	-	3.168,78
• energia, woda	-	3.007,32
• opłata za utrzymanie Internetu	-	1.315,16
• zakup śr. czystości	-	133,50
• zakup węgla	-	3.788,81
• koszty utrzymania i bieżące remonty świetlicy	-	3.780,00
• zakup paliwa i części zamiennych do kosiarki	-	

03. POLSKI KONOPAT		44.679,54
Dział 600 – Transport i łączność	-	29.922,90
• profilowanie dróg - utwardzenie		-
2.946,30		
• odśnieżanie dróg	-	1.476,60
• budowa chodnika w Terespolu	-	25.500,00
Dział 921 – Kultura i ochrona dziedzictwa narodowego		14.756,64
• za energię elektryczną	-	291,09
• zakup węgla i gazu butlowego	-	1.697,88
• organizacja imprez środowiskowych	-	9.373,67
• zakup narzędzi ogrodniczych, paliwa i części do kosiarki	-	596,95
• abonament telefoniczny	-	600,00
• zakup wyposażenia świetlicy /rolety, czajnik elektryczny\	-	1.899,00
• zakup środków czystości	-	298,05
• 04. SULNOWO		28.863,91
Dział 600 – Transport i łączność	-	6.644,99
• zakup paliwa i części do kosiarki	-	734,09
• utwardzanie i profilowanie drogi	-	5.910,90
Dział 921 – Kultura i ochrona dziedzictwa narodowego		22.218,92
• koszty utrzymania świetlicy i terenu wokół niej	-	2.447,24
• zakup węgla i gazu butlowego	-	1.898,59
• zakup materiałów remontowych i ich przywóz	-	1.424,29
• organizacja imprez środowiskowych	-	5.760,86
• abonament za utrzymanie serwera i internetu w świetlicy	-	427,00
• opłata za wodę, kanalizację i energię elektryczną	-	2.362,65
• abonament telefoniczny	-	600,00
• zakup traktora-kosiarki)	-	7.297,99
05. SULNÓWKO		18.395,43
Dział 600 – Transport i łączność	-	700,20
• zakup paliwa i naprawa kosiarki	-	357,80
• za odśnieżanie dróg sołeckich	-	342,40
Dział 921 – Kultura i ochrona dziedzictwa narodowego		17.695,23

• abonament telefoniczny	-	600,00
• zakup i montaż drzwi wejściowych	-	2.798,00
• zakup węgla -	-	3.000,16
• naprawa dachu świetlicy	-	2.000,00
• organizowanie imprez środowiskowych	-	2.904,72
• zakup wyposażenia świetlicy /sprzęt nagłaśniający,patelnia gaz./-	-	4.017,35
• koszty utrzymania świetlicy /palenie C.O, wywóz śmieci/	-	2.375,00

06. GŁOGÓWKO **14.844,10**

Dział 600 – Transport i łączność **6.956,20**

• zakup paliwa do kosiarki	-	106,20
• profilowanie drogi Żurawia Kępa	-	6.850,00

Dział 921 – Kultura i ochrona dziedzictwa narodowego **7.887,90**

• zakup gazu butlowego, środków czystości i wywóz śmieci		1.060,02
• abonament telefoniczny	-	600,00
• organizacja imprez środowiskowych	-	5.741,63
• zakup wyposażenia świetlicy /naczynia, czajnik elektryczny\..	-	486,25

07. CZAPLE **25.976,14**

Dział 600 – Transport i łączność **11.980,11**

• zakup wykaszarki , paliwa i narzędzi ogrodniczych	-	2.697,23
• remont dróg	-	7.402,35
• odśnieżanie dróg	-	880,53
•		

Dział 921 – Kultura i ochrona dziedzictwa narodowego **13.996,03**

• za energię elektryczną i wodę	-	1.173,71
• abonament telefoniczny sołtysa	-	600,00
• organizacja imprez środowiskowych	-	2.192,34
• koszty utrzymania świetlicy /sprzątanie, dozór/	-	1.885,00
• za prace remontowe, zakup i montaż okien w świetlicy	-	2.495,38
• za wywóz śmieci i wynajem kabin Toi - toi w okresie letnim	-	985,18
• zakup węgla i gazu butlowego i wyposażenie świetlicy	-	3.810,42
• ogrodzenie boiska przy świetlicy w Czapelkach	-	854,00

08. TOPOLINEK **9.976,39**

Dział 600 – Transport i łączność **3.996,00**

• zakup żużla i profilowanie drogi	-	3.996,00
------------------------------------	---	----------

Dział 921 – Kultura i ochrona dziedzictwa narodowego	-	5.980,39
• zakup materiałów i narzędzi dla kółka plastycznego	-	794,43
• zakup śr. czystości worków do śmieci	-	117,43
• organizacja imprez środowiskowych	-	853,57
• abonament telefoniczny	-	400,00
• zakup wyposażenia świetlicy - naczynia, szyba, drewno do kominka	-	1.339,24
• opłata za wodę, kanalizację i energię elektryczną	-	908,32
• zakup materiałów remont. do naprawy ogrodzenia przy świetlicy	-	1.567,40

09. KOZŁOWO **11.999,57**

Dział 600 – Transport i łączność	-	7.800,00
• naprawa i profilowanie drogi	-	7.689,50
• zakup narzędzi ogrodniczych	-	110,50
 Dział 921 – Kultura i ochrona dziedzictwa narodowego		4.199,57
• organizacja imprez środowiskowych	-	3.599,57
• abonament telefoniczny	-	600,00

10. DWORZYSKO **17.384,57**

Dział 600 – Transport i łączność	-	5.959,02
• zakup paliwa	-	424,32
• odśnieżanie dróg	-	1034,70
• przewóz i rozrzucenie gruzu betonowego na drogi sołectwa	-	4.500,00
 Dział 921 – Kultura i ochrona dziedzictwa narodowego	-	11.425,55
• opłata energię elektryczną, wodę	-	1.442,38
• organizacja imprez środowiskowych	-	5.437,61
• zakup wyposaż.świetlicy, firany i karnisze, art.gosp.dom. patelnia gaz. -	-	3.334,56
• abonament telefoniczny	-	470,80
• zakup gazu butl. oleju opał., części zam. do kosiarki i jej naprawa	-	740,20

11. CHRYSKOWO **10.988,71**

Dział 600 – Transport i łączność	-	4.993,13
• zakup żuźla z załadunkiem , naprawa drogi	-	4.392,00
• zakup paliwa do kosiarki	-	601,13
 Dział 921 – Kultura i ochrona dziedzictwa narodowego	-	5.995,58
• wynajem lokalu na świetlicę	-	1.620,00

- abonament telefoniczny - 600,00
- organizacja imprez środowiskowych - 2.543,98
- koszty utrzymania świetlicy /zakup węgla, gazu butl., farb i śr.czyst. - 1.231,60

12. KOSOWO **12.527,00**

Dział 600 - Transport i łączność **6.000,00**

- profilowanie dróg - 5.622,00
- zakup nawozu do trawy i worków do śmieci - 348,00

Dział 921 – Kultura i ochrona dziedzictwa narodowego **6.537,00**

- zakup gazu butlowego, brykietu , śr. czystości oraz za energię elektryczną i wodę - 778,96
- abonament telefoniczny - 600,00
- zakup wyposażenia świetlicy /mikrobela, wycieraczki, obrusy/ - 421,96
- organizacja imprez środowiskowych - 3.167,08
- zakup kosiarki i paliwa do niej - 1.569,00

13. SARTOWICE **19.929,54**

Dział 600 – Transport i łączność **6.468,93**

- zakup paliwa do kosiarki - 374,61
- zakup żuźla i profilowanie drogi - 5.782,00
- zakup ubrania p. deszcz i narzędzi ogrodniczych dla pracowników robót publicznych - 122,00
- zakup tablicy informacyjnej - 190,32

Dział 921 – Kultura i ochrona dziedzictwa narodowego **13.460,61**

- zakup art. remontowych do drobnych napraw w świetlicy - 800,49
- zakup środków czystości - 649,36
- zakup wyposaż. świetlicy - firany, naczynia, termosy - 1.404,00
- wywóz śmieci i ścieków - 857,44
- organizowanie imprez środowiskowych - 7.641,36
- abonament telefoniczny - 300,00
- za utrzymanie Internetu w świetlicy - 937,30
- opłata za fundusz remontowy i koszty administracyjne świetlicy - 870,66

Dział 600 109.986,74

Dział 921 176.281,49

SUMA **286.268,23**

**SPRAWOZDANIE ZE SPŁAT POŻYCZEK I OBLIGACJI KOMUNALNYCH
OTRZYMANÝCH NA REALIZACJĘ ZADAŃ INWESTYCYJNYCH
ZA 2010 R.**

1. Obligacje komunalne wyemitowane przez Gminę wykupione przez PKO BP S.A. z siedzibą w Warszawie **w wysokości 11.000.000,-zł.**

splacono do 31.12.2010r.	6.000.000,-zł plus odsetki – 2.342.711,60 zł
splacono w 2010r.	2.000.000,-zł plus odsetki – 338.933,10 zł
pozostaje do splaty	5.000.000,-zł

2. Pożyczka z WFOŚiGW – budowa przyłącza ciepłowniczego niskotemperaturowego do dwóch budynków mieszkalnych na terenie byłej jednostki wojskowej w Świeciu wraz z modernizacją centralnego ogrzewania oraz dociepleniem dwóch budynków przy ul. Hallera w Świeciu **w wysokości 292.000,-zł.**

Splata w okresie od 2007r. do 2010r.

splacono do 31.12.2010r.	204.400,-zł plus odsetki – 20.683,15 zł
splacono w 2010r.	0,-zł plus odsetki – 195,30 zł
umorzono	87.600,-zł

3. Pożyczka z WFOŚiGW – zakup samochodu pożarniczego **w wysokości 400.000,-zł.**

Splata w okresie od 2007r. do 2012r.

splacono do 31.12.2010r.	211.500,-zł plus odsetki – 33.390,52 zł
splacono w 2010r.	94.000,-zł plus odsetki – 6.278,22 zł
pozostaje do splaty	188.500,-zł

4. Pożyczka z WFOŚiGW – budowa kanalizacji deszczowej w ramach zadania „ Odnowa technologiczna i społeczna budownictwa wielkopłytowego na osiedlu Miasteczko w Świeciu” **w wysokości 315.713,05,-zł.**

Splata w okresie od 2010r. do 2015r.

spłacono do 31.12.2010r. 0,-zł plus odsetki – 7.049,46 zł
spłacono w 2010r. 0,-zł plus odsetki – 7.049,46 zł
pozostaje do spłaty 315.713,05 zł

5. Pożyczka z WFOŚiGW – budowa trzeciej kwatery składowiska odpadów innych niż niebezpieczne i obojętne – I etap w ramach budowy „Międzygminnego Kompleksu Unieszkodliwiania Odpadów Komunalnych w Sulnówku” w wysokości 4.999.999,99 zł.
Spłata w okresie od 2010 r. do 2015 r.

spłacono do 31.12.2010r. 0,-zł plus odsetki – 128.013,70 zł
spłacono w 2010r. 0,-zł plus odsetki – 128.013,70 zł
pozostaje do spłaty 4.999.999,99-zł

6. Pożyczka z WFOŚiGW – budowa kanalizacji deszczowej w ramach zadania „Budowa sieci wodociągowej, kanalizacji sanitarnej i deszczowej, budowa dróg oraz oświetlenia ulicznego na terenie przy ul. Wojska Polskiego” w wysokości 501.800,-zł.
Spłata w okresie od 2010r. do 2015r.

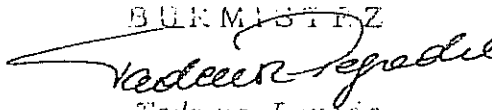
spłacono do 31.12.2010r. 0,-zł plus odsetki – 12.486,57 zł
spłacono w 2010r. 0,-zł plus odsetki – 12.486,57zł
pozostaje do spłaty 501.800,-zł

Zadłużenie ogółem Gminy z tytułu otrzymanych i nie spłaconych pożyczek i emisji obligacji na dzień 31.12.2010r. wynosi – 11.006.013,04 zł.

Spłata rat w 2010r. wynosi – 2.094.000,- zł.

Umorzenie pożyczek w 2010 r. – 87.600,- zł.

Spłata odsetek w 2010r. wynosi – 492.956,35 zł.

BURMISTRZ

Tadeusz Fugóła

Załącznik Nr 7
do sprawozdania z wykonania budżetu
Gminy Świecie za rok 2010

Wydatki majątkowe za 2010r.

l.p.	dział	Zadanie inwestycyjne	środki planowane	wykonanie wydatków		Pozostałe środki
					w tym niewygasających	
1	010	Zakup ciągnika dla Gminnej Spółki wodnej	140 000	140 000,00	-	-
		01009	140 000	140 000,00	-	-
2	010	Budowa świetlicy w Czaplach	500 000	1 024,70	-	498 975,30
		01095	500 000	1 024,70	-	498 975,30
3	600	Dofinansowanie powiatu świeckiego budowa chodnika w Terespolu	135 000	135 000,00	-	-
		60014	135 000	135 000,00	-	-
4	600	Budowa ścieżki rowerowej	196 597	70 869,09	-	125 727,91
5	600	Budowa chodników i dróg	2 302 403	2 172 008,17	285 839,00	-
		60016	2 499 000	2 242 877,26	285 839,00	125 727,91
6	630	Modernizacja Ośrodka Wypoczynkowego nad jeziorem Deczno	700 000	392 411,79	-	307 588,21
		63095	700 000	392 411,79	-	307 588,21
7	700	Wykupy gruntów	1 900 000	1 173 375,05	-	726 624,95
		70005	1 900 000	1 173 375,05	-	726 624,95
8	700	Budowa budynku socjalnego	950 000	522 643,36	-	427 356,64
		70095	950 000	522 643,36	-	427 356,64
9	700	Zakupy inwestycyjne w Urzędzie Miejskim	35 000	34 745,01	-	254,99
		75023	35 000	34 745,01	-	254,99
10	754	Dofinansowanie powiatu świeckiego- zakup samochodu Państw.Str.Pożarnej	20 000	20 000,00	-	-
		75411	20 000	20 000,00	-	-
11	754	Zadania inwestycyjne w OSP	46 270	46 265,25	-	4,75
12	754	Karosacja samochodu OSP Wiąg	88 300	88 251,91	-	48,09
		75412	134 570	134 517,16	-	52,84
13	754	Modernizacja monitoringu w Straży Miejskiej	70 000	69 999,99	-	0,01
		75412	70 000	69 999,99	-	0,01
14	801	Zakupy inwestycyjne w szkołach podstawowych	58 000	49 843,67	-	8 156,33
		80101	58 000	49 843,67	-	8 156,33
15	801	Zakupy inwestycyjne w przedszkolach	19 000	17 988,00	-	1 012,00
		80104	19 000	17 988,00	-	1 012,00
16	801	Zakupy inwestycyjne w gimnazjach	43 000	37 399,56	-	5 600,44
17	801	Budowa Sali gimnastycznej w Gimnazjum Nr.2	500 000	500 000,00	436 316,00	-
		80110	543 000	537 399,56	436 316,00	5 600,44

I.p.	dział	Zadanie inwestycyjne	środki planowane	wykonanie wydatków		Pozostałe środki
					w tym nlewygasających	
18	852	Dofinansowanie Powiatu Świeckiego na malowanie ścian i dachu budynku przy ul.Św.Wincentego	35 716	35 716,00	-	-
19	852	Modernizacja Środowiskowego Domu Samopomocy dla osób z zaburzeniami psychicznymi	41 000	40 354,73	-	645,27
85203			76 716	76 070,73	-	645,27
20	852	Modernizacja Środowiskowego Domu Samopomocy i Ośr.Interw.Kryzysowej	370 313	370 313,34	-	0,34
85220			370 313	370 313,34	-	0,34
21	851	Wykonanie pieca w świetlicy Prof..*Gniazdo*w Sartowicach	18 500	18 255,00	-	245,00
85154			18 500	18 255,00	-	245,00
21	853	Projekt"E-usługi"zakup tablic interaktywnych	78 000	74 987,62	-	3 012,38
85395			78 000	74 987,62	-	3 012,38
22	900	Budowa kanalizacji sanitarnej w Kozłowie	2 000 000	1 996 221,71	716 397,00	3 778,29
23	900	Uzbrojenie osiedla na terenie Szpitala Psychiatrycznego	1 082 000	1 032 804,29	180 000,00	49 195,71
24	900	Dokapitalizowanie ZW i K na rozbud.sieci wodociągowej i kanalizacyjnej	460 000	459 980,70	-	19,30
90001			3 542 000	3 489 006,70	896 397,00	52 993,30
25	900	Budowa międzygm.Kompl.Unieszkodl. Odpadów Komunalnych	9 650 000	9 626 206,56	488 000,00	23 793,44
90002			9 650 000	9 626 206,56	488 000,00	23 793,44
26	900	Budowa oświetlenia	35 000	27 157,65	-	7 842,35
90015			35 000	27 157,65	-	7 842,35
27	900	Ekologiczne źródła energii	200 000	57 708,69	-	142 291,31
28	900	Budowa syst.oczyszczania ścieków komunalnych na wiejskich na których nieuzasadn.jest budowa kanalizacji zbiorczej	100 000	99 998,88	74 740,00	1,12
29	900	Inwestycje na terenach zielonych	350 000	346 347,56	-	3 652,44
90019			650 000	504 055,13	74 740,00	145 944,87
30	900	Rozwój społ.i gospod.na zdegrad.obszarze powojkowym - II etap	4 028 000	4 027 836,69	-	163,31
31	900	Rewitalizacja miasta Świecie	3 700 000	3 695 028,09	192 000,00	4 971,91
32	900	Odnowa Osiedla Misteczko	1 716 734	1 644 882,07	841 765,00	71 851,93

I.p.	dział	Zadanie inwestycyjne	środki planowane	wykonanie wydatków		Pozostałe środki
					w tym niewygasających	
33	900	Zakup wiat przystankowych	50 000	48 032,19	-	1 967,81
34	900	Uzbrojenie osiedla 800-lecia , Oś. Gruczno, Sulnowo	97 223	96 380,87	-	842,13
35	900	Uzbrojenie Osiedla Marianki IV	402 777	402 777,00	402 777,00	-
90095			9 994 734	9 914 936,91	1 436 542,00	79 797,09
36	921	Modernizacja amfiteatru w Świeciu	687 000	686 900,78	-	99,22
92109			687 000	686 900,78	-	99,22
37	921	Zakup traktorka do koszenia trawy w sołectwie Sulnowie	7 300	7 297,99	-	2,01
92195			7 300	7 297,99	-	2,01
38	926	Budowa boiska ze sztucznym nawadnianiem na stadionie Wdy	1 465 000	1 464 222,65	-	777,35
92601			1 465 000,00	1 464 222,65	-	777,35
R A Z E M			34 278 133,00	31 731 236,61	3 617 834,00	2 546 896,39

poza wydatkami majątkowymi na wydatki niewygasające

60016-4270 150 655,00
łącznie **3 768 489,00**

60016-4270 P.Z.
Vadewicz Rafał
 Rafał Vadewicz

Załącznik Nr 9
do sprawozdania z wykonania budżetu
Gminy Świecie za rok 2010

WYDATKI NA PROGRAMY I PROJEKTY REALIZOWANE ZE ŚRODKÓW POCHODZĄCYCH Z FUNDUSZY
STRUKTURALNYCH I BUDŻETU PAŃSTWA W 2010 ROKU

Lp.	Nazwa projektu	Program	Priorytet	Działanie	Klasyfika- -cja (dział, rozdział)	Wartość projektu razem	W tym		Wykonane wydatki za rok 2010	W tym	
							Budżet Gminy	UE / budżet państwa		Budżet Gminy	UE / budżet państwa
1.	Rozwój gospodarczy i społeczny na zdegradowanym obszarze powojaskowym – etap II.	Regionalny Program Operacyjny Województwa Kujawsko-Pomorskiego	Oś 7 Wspieranie przemian w miastach i w obszarach wymagających odnowy	7.2 Adaptacja do nowych funkcji społeczno-gospodarczych terenów poprzemysłowych i powojaskowych	900 90095	7.357.599	2.626.585	4.731.014	4.019.219,56	1.265.550,56	2.753.669
2.	Rewitalizacja Miasta Świecia. Stworzenie centrum turystyczno-rekreacyjnego i gospodarczego poprzez odnowę, poprawę funkcjonalności i własciwe zagospodarowanie przestrzeni śródmiejskiej.	Regionalny Program Operacyjny Województwa Kujawsko-Pomorskiego	Oś 7 Wspieranie przemian w miastach i w obszarach wymagających odnowy	7.1 Rewitalizacja zdegradowanych dzielnic miasta	900 90095	20.000.000	14.368.159	5.631.841	3.475.139,83	1.475.139,83	2.000.000

Lp.	Nazwa projektu	Program	Priorytet	Działanie	Klasyfika- cja (dział, rozdział)	Wartość projektu razem	W tym		Wykonane wydatki za rok 2010	W tym	
							Budżet Gminy	UE/budżet państwa		Budżet Gminy	UE/budżet państwa
3.	Modernizacja Ośrodka Wypoczynkowego W Decznie i zagospodarowanie turystyczne Wdy	Regionalny Program Operacyjny Województwa Kujawsko- Pomorskiego	Os 6 Wsparcie rozwoju turystyki	6.2 Rozwój usług turystycznych i uzdrowiskowych	630 63095	1.250.000	650.000	600.000	392.411,79	24.949,60	367.462,19
4.	Budowa świetlicy wiejskiej w Czaplach.	Program Rozwoju Obszarów Wiejskich	Os 3 Jakość życia na obszarach wiejskich i różnicowanie gospodarki wiejskiej	313 Odnowa i rozwój wsi	010 01095	900.000	500.000	400.000	0	0	0
5.	Budowa kanalizacji sanitarnej w Kozłowie	Program Rozwoju Obszarów Wiejskich	Os 3 Jakość życia na obszarach wiejskich i różnicowanie gospodarki wiejskiej	321 Podstawowe usługi dla gospodarki i ludności wiejskiej	900 90001	2.400.000	1.300.000	1.100.000	1.279.824,71	179.824,71	1.100.000
6.	Program Aktywizacji i Wsparcia w Gminie	Kapitał ludzki	Os 7 Promocja Integracji Społecznej	7.1 Rozwój i upowszechnienie aktywnej integracji	853 85395	294.132	30.884	263.248	291.382,66	30.883,86	260.498,80 UE -247.401,16 BP - 13.097,70
7.	My też potrafimy	Kapitał ludzki	Os 9 Rozwój wykształcenia i kompetencji w regionach	9.1 Wyrównywanie szans edukacyjnych i zapewnienie wysokiej jakości usług edukacyjnych w systemie oświaty	853 85395	1.660.350		1.660.350	1.044.720,08		1.044.720,08 UE - 888.039,51 BP - 156.680,57

Lp.	Nazwa projektu	Program	Priorytet	Działanie	Klasyfika- cja (dział, rozdział)	Wartość projektu razem	W tym		Wykonane wydatki na rok 2010	W tym	
							Budżet Gminy	UE/budżet państwa		Budżet Gminy	UE/budżet państwa
8.	E-Świecie dla osób zagrożonych wykluczeniem cyfrowym	Program Operacyjny Innowacyjna Gospodarka	Os 8 Społeczeństwo Informatyczne - zwiększenie innowacyjności gospodarki	8.3 Przeciwdziałanie wykluczeniu cyfrowemu eInclusion	852 85203	1.965.280	321.822	1.643.458 UE - 1.396.939 BP - 246.519	443.188,63	66.464,24	376.724,39 UE - 320.215,74 BP - 56.508,65
9	Przez dobrą edukację ku lepszej przyszłości	Kapitał Ludzki	Os 9 Rozwój wykształcenia i kompetencji w regionach	9.1 Wyrównywanie szans edukacyjnych i zapewnienie wysokiej jakości usług edukacyjnych świadczonych w systemie oświaty	853 85395	2.308.660	346.299	1.962.361 UE-1.962.361	800.029,77	45.878,92	800.029,77 UE - 800.029,77
OGÓŁEM						38.136.021	19.797.450	17.992.272	11.745.917,03	3.042.812,80	8.703.104,23

BURMISTRZ
Krzysztof Pogoda
Tadeusz Pogoda

Wykaz jednostek oraz sprawozdanie z wykonania dochodów i wydatków
rachunków dochodów własnych utworzonych
przy jednostkach budżetowych za 2010 r.

Dochody własne:

Stan środków na 01.01.2010 r.		191.124,84 zł
1. Na podstawie Uchwały Rady Miejskiej	§ 0830	829.947,82 zł
2. Na podstawie zarządzeń Kierowników	§ 0960	32.620,95 zł
3. Odsetki bankowe	§ 0920	23,19 zł
	Razem	1.053.716,80 zł

Wydatki:


1. Wpłata do budżetu	§ 2400	138.122,62 zł
2. Zakupy materiałów i wyposażenia	§ 4210	195.850,44 zł
3. Zakup środków żywności	§ 4220	670.609,86 zł
4. Zakup usług remontowych	§ 4270	4.989,80 zł
5. Zakup usług pozostałych	§ 4300	41.084,85 zł
6. Różne opłaty i składki	§ 4430	364,00 zł
7. Zakup akcesoriów komputerowych .	§ 4750	2.695,23 zł

Stan środków na dzień 31.12.2010 r.		0,- zł
	Razem	1.053.716,80 zł

Wykaz jednostek, przy których utworzone są rachunki dochodów własnych.

1. Szkoła Podstawowa Nr 1
2. Szkoła Podstawowa Nr 5
3. Szkoła Podstawowa Nr 7
4. Szkoła Podstawowa Nr 8
5. Szkoła Podstawowa w Grucznie
6. Szkoła Podstawowa w Terespolu Pomorskim
7. Szkoła Podstawowa we Wiagu
8. Szkoła Podstawowa w Czaplach
9. Gimnazjum Nr 1
10. Gimnazjum Nr 2
11. Gimnazjum Nr 3
12. Gimnazjum Nr 4 w Grucznie
13. Przedszkole Nr 1
14. Przedszkole Nr 3
15. Przedszkole Nr 7
16. Przedszkole Nr 8
17. Przedszkole Nr 11 w Grucznie
18. Żłobek Miejski w Świeciu


BURMISTRZ


Tadeusz Szewczyk

Wykaz zadań na 2010 rok realizowanych w oparciu o art. 400a ustawy „Prawo ochrony środowiska”.

1. Budowa kanalizacji w Kozłowie (rozd. 90001) – **880.000,- zł**
2. Uzbrojenie osiedla na terenie Szpitala Psychiatrycznego (rozd. 90001) – **150.000,- zł**
3. Budowa Międzygminnego Kompleksu Unieszkodliwiania Odpadów Komunalnych – (rozd. 90002) – **9.626.206,56 zł**, w tym z pożyczki WFOŚiGW – **4.999.999,99 zł**
4. Edukacja ekologiczna (rozd. 90019) – **17.031,- zł**
5. Wycinka drzew z terenów mienia komunalnego, nie objętych umową (rozd. 90019) – **12.670,40 zł**
6. Likwidacja dzikich wysypisk, organizacja akcji „Sprzątanie świata” (rozd. 90019) – **16.226,55 zł**
7. Konserwacja i utrzymanie urządzeń kanalizacji deszczowej wraz z kosztami oczyszczania wód (rozd. 90019) – **350.000,- zł**
8. Ekologiczne źródła energii (rozd. 90019) – **57.708,69 zł**
9. Budowa systemu oczyszczania ścieków komunalnych na terenach wiejskich, na których nieuzasadniona jest budowa kanalizacji zbiorczej (rozd. 90019) – **99.998,88 zł**
10. Inwestycje na terenach zielonych (rozd. 90019) – **346.347,56 zł**

B U R M I S T R Z


Waldemar Fogoda

INFORMACJA O STANIE MIENIA KOMUNALNEGO

Konstytucja Rzeczypospolitej Polskiej oraz ustawa z dnia 8 marca 1990r. o samorządzie gminnym (jednolity tekst Dz.U. z 2001r. Nr 142 poz.1591) powołały samorząd gminny, w konsekwencji czego część mienia ogólnonarodowego (państwowego) stała się własnością gminy. Organy administracji rządowej zarządzające w imieniu Skarbu Państwa tym majątkiem zostały zobowiązane do przekazania jego części gminom. Przekazaniu podlega mienie państwowe, do którego Skarb Państwa posiada udokumentowaną własność. Dotyczy to zarówno nieruchomości jak i mienia ruchomego. W szczególności zgodnie z art. 5 ustawy z dnia 10 maja 1990r. przepisy wprowadzające ustawę o samorządzie terytorialnym i ustawę o pracownikach samorządowych gmina nabyła z dniem 27 maja 1990r. mienie należące do:

- 1/ rad narodowych i terenowych organów administracji państwowej stopnia podstawowego
- 2/ przedsiębiorstw państwowych, dla których organy określone w pkt 1 pełnią funkcję organu założycielskiego
- 3/ zakładów i innych jednostek organizacyjnych podporządkowanych organom określonym w pkt 1

Gminie na jej wniosek może być także przekazane mienie ogólnonarodowe (państwowe) inne niż wymienione w pkt 1-3, jeżeli jest ono związane z realizacją jej zadań.

Nabycie mienia na podstawie w/w ustawy z dnia 10 maja 1990r. następuje nieodpłatnie.

Gmina została zobowiązana do sporządzenia spisów inwentaryzacyjnych mienia podlegającego komunalizacji. Rada Miejska powołała Komisję Inwentaryzacyjną. Spisy inwentaryzacyjne podlegały wyłożeniu do wglądu publicznego w siedzibie Urzędu Miejskiego na okres 1 miesiąca. Po wprowadzeniu zmian do spisów inwentarzowych wynikających ze zgłoszonych uwag Komisja przekazała je w dniu 9.10.1990r. do Wojewody Bydgoskiego. Wartość mienia ustalona przez Komisję Inwentaryzacyjną wynosiła 13.071.900zł.

W 2002r. uchwałą Rady Miejskiej powołana została Komisja Inwentaryzacyjna, która będzie kontynuowała prace rozpoczęte przez komisję powołaną w 1990r. i w 2000r. Łącznie wojewoda wydał dla naszej Gminy do 31 grudnia 2010r. 1384 decyzji komunalizacyjnych. Podkreślić należy fakt iż niezależnie od faktycznej daty podjęcia decyzji przez wojewodę, mienie stało się komunalne z datą wsteczną od 27 maja 1990r. Komunalizacji podlegały także przedsiębiorstwa państwowe zarządzane przez wojewodę ZEC sp.z o.o. (obecnie DALKIA PÓLNOC sp. z o.o.) i ZWiK. sp. z o.o.

W spółce ZWiK Gmina Świecie jest jedynym udziałowcem, obecnie kapitał zakładowy Spółki wynosi 9.586.286,10zł. i dzieli się na 8790 udziałów, 1 udział ma wartość 1.090,59zł. Na podstawie umowy z 11 października 2002r. zawartej z PRATERM S.A. podwyższony został kapitał zakładowy PRATERM Północ o kwotę 4.100.000,00zł. przez utworzenie 8.200 nowych udziałów, które objął PRATERM S.A. (obecnie DALKIA PÓLNOC Sp.o.o.). Aktualnie Gmina posiada 10,81% udziałów w spółce DALKIA PÓLNOC Sp. z o.o. o wartości nominalnej 3.202.500,00zł. Ponadto Gmina Świecie nabyła w 2002r. 70% udziałów od Frantschach Świecie S.A. w Spółce z o.o. „Vistula Park” i obecnie jest jedynym jej udziałowcem. W przypadku ZUK sp. z oo. Gmina jest właścicielem 22% udziałów. Ponadto Gmina posiada 10 udziałów w Spółdzielni Mieszkaniowej „Pomóż Sam Sobie” oraz 16 akcji w Międzykomunalnej Spółce Akcyjnej MUNICIPIUM wydawcy czasopisma „Wspólnota”, W 2000r. zostało powołane przez gminę Świeckie Towarzystwo Budownictwa Społecznego sp. z o.o., którego zadaniem statutowym jest budowa mieszkań na wynajem. Gmina jest jedynym właścicielem ŚTBS. Towarzystwo wybudowało w 2001r. pierwszy budynek o 24 mieszkaniach, a obecnie posiada 202 mieszkań w 6 budynkach. W 2003r. została zawiązana spółka z o.o. o nazwie Niepubliczny Zakład Opieki Zdrowotnej „Florencja II”, w której Gmina Świecie posiada 60 udziałów o łącznej wartości 30.000,00zł. W październiku 2005r. została powołana spółka „Zakład Gospodarki Mieszkaniowej Sp.z o.o.” Przedmiotem działalności spółki jest głównie zarządzanie nieruchomościami na zlecenie. Jedynym jej udziałowcem jest Gmina Świecie posiadająca 333 udziały o łącznej wartości 333.000,00zł. w kwietniu 2008 roku rozpoczęła działalność Eko-Wisła Sp. z o.o. Podstawowym przedmiotem działalności spółki jest unieszkodliwianie odpadów komunalnych. Kapitał zakładowy spółki wynosi 50.000,00zł. Jedynym udziałowcem w spółce jest Gmina Świecie.

Wartość mienia komunalnego podana przez komisję inwentaryzacyjną w 1990r. miała charakter szacunkowy. Komisja nie była w stanie we własnym zakresie dokonać wyceny przejmowanego majątku. Na zlecenie ekspertom nie było ani czasu ani środków. Wartość mienia na dzień 31 grudnia 2010r. zostały także ustalone w sposób szacunkowy uwzględniając jednak wartości otrzymywane przy wycenach biegłych a także biorąc pod uwagę wskaźniki inflacji i amortyzacji. W 2010r. nastąpił dalszy wzrost wartości mienia komunalnego.

Otrzymaliśmy od Wojewody Kujawsko-Pomorskiego grunty o pow.32,0161 ha stanowiące drogi i tereny zielone. Nabyliśmy grunty pod drogi o pow.4,7294 ha. Na potrzeby Międzygminnego Kompleksu Unieszkodliwiania Odpadów Komunalnych nabyliśmy 4,5069 ha. Pod zieleń urządzoną na terenie budownictwa mieszkaniowego wielorodzinnego (osiedle Marianki IV i Piłsudskiego III) nabyliśmy 1,2159ha.

**WYKAZ GRUNTÓW KOMUNALNYCH NA TERENIE
GMINY ŚWIECIE**

		wg stanu na 31 grudnia 2009 r.		wg stanu na 31 grudnia 2010 r.		przewidywany w 2011r.	
		pow. w ha	wartość w tys. zł	pow. w ha	wartość w tys. zł	pow. w ha	wartość w tys. zł
1	Drogi	225	27 540	260	32 758	262	33 012
2	Tereny zielone	100	12 252	102	12 801	102	13 185
3	Lasy	2	164	2	168	2	173
4	Ogrody działkowe	59	1 034	59	1 064	59	1 096
5	Działki budowlane	38	6 917	37	6 966	36	10 800
6	Działki przem-handl.	85	16 992	91	18 633	90	29 700
7	Cmentarze komunalne	5	450	5	443	5	476
8	Pozostałe	155	23 365	157	24 304	157	25 033
Razem		669	88 714	713	97 137	713	113 475

OBIEKTY KOMUNALNE

		wg stanu na 31 grudnia 2009 r.		wg stanu na 31 grudnia 2010 r.		przewidywany w 2011 r.	
		ilość	wartość w tys. zł	ilość	wartość w tys. zł	ilość	wartość w tys. zł
1	Bud. mieszkalne	174	25 247	174	25 247	173	24 616
2	Bud. niemieszcz. i bud.	71	694	72	711	71	693
3	Budynki administracji	3	1 170	3	1 171	3	1 142
4	Wł. lokal mieszkalny	7	322	7	322	7	314
5	Wł. lokal użytkowy	1	399	1	399	1	389
6	Przedszkola	9	672	9	615	9	600
7	Żłobki	1	10	1	8	1	8
8	Szkoły Podstawowe	6	4 992	6	5 005	6	4 880
9	Gimnazja	2	1 714	2	1 656	2	1 615
10	Szkoły i Gimnazja	2	5 808	2	5 968	2	5 819
11	Ośrodki Kultury	2	4 450	2	4 591	2	4 476
12	Obiekty sł. zdrowia	2	5 325	2	5 806	2	5 661
13	Ośrodki Sportu i Rek.	5	19 167	7	22 716	7	22 148
14	Plac. usług-handlowe	10	3 313	11	3 482	11	3 395
15	Garaże	33	108	33	108	33	105
Razem		328	73 391	332	77 805	330	75 861

SPOSÓB ZAGOSPODAROWANIA MIENIA KOMUNALNEGO

I. Zagospodarowanie gruntów

		wg stanu na 31 grudnia 2009 r.		wg stanu na 31 grudnia 2010 r.		przewidywany w 2011 r.	
		pow. w ha	wartość w tys. zł	pow. w ha	wartość w tys. zł	pow. w ha	wartość w tys. zł
1	W użytkowaniu i zarządzie	1	106	1	109	1	112
2	W użytkowaniu wieczystym	121	12 493	121	12 460	120	16 898
3	W dzierżawie	116	16 967	135	19 462	138	29 700
4	W bezpośrednim zarządzie gminy	431	59 148	456	65 106	454	66 765
Razem		669	88 714	713	97 137	713	113 475

II. Zagospodarowanie budynków i obiektów

		wg stanu na 31 grudnia 2009 r.		wg stanu na 31 grudnia 2010 r.		przewidywany w 2011 r.	
		ilość	wartość w tys. zł	ilość	wartość w tys. zł	ilość	wartość w tys. zł
1	W zarządzie ZGM sp.z o.o.	284	25 634	286	26 447	284	25 786
2	W zarządzie Oświaty	20	13 196	20	13 252	20	12 921
3	W zarządzie OKSiR	4	8 827	5	10 448	5	10 187
4	W użytkowaniu M-G Przych.	2	5 325	2	5 805	2	5 660
5	W zarządzie Spółdz. Mieszk.	5	589	5	589	5	574
6	W bezpośrednim zarządzie gminy	13	19 820	14	21 264	14	20 733
Razem		328	73 391	332	77 805	330	75 861

III. Mienie komunalne w dyspozycji Zakładów Wodociągów i Kanalizacji Sp. z o.o. w Świeciu

		wg stanu na 31 grudnia 2009 r.		wg stanu na 31 grudnia 2010 r.		przewidywany w 2011 r.	
		pow. w ha	wartość w tys. zł	pow. w ha	wartość w tys. zł	pow. w ha	wartość w tys. zł
1	Grunty	4	513	4	492	4,0	508
Razem		4	513	4	492	4,0	508

		wg stanu na 31 grudnia 2009 r.		wg stanu na 31 grudnia 2010 r.		przewidywany w 2011 r.	
		ilość	wartość w tys. zł	ilość	wartość w tys. zł	ilość	wartość w tys. zł
1	Budynki	14	2 825	14	4 104	14	2 944
2	Budowle -sieci wod – kan, stacje uzdatniania wody, hydrofarmie itp.	-	10 552	-	16 155	-	12 000
Razem		14	13 377	14	20 259	14	14 944

IV. Mienie komunalne w dyspozycji ŚTBS Sp. z o.o. w Świeciu

		wg stanu na 31 grudnia 2009 r.		wg stanu na 31 grudnia 2010 r.		przewidywany w 2011 r.	
		pow. w ha	wartość w tys. zł	pow. w ha	wartość w tys. zł	pow. w ha	wartość w tys. zł
1	Grunty	3	810	3	852	3	852
Razem		3	810	3	852	3	852

		wg stanu na 31 grudnia 2009 r.		wg stanu na 31 grudnia 2010 r.		przewidywany w 2011 r.	
		ilość	wartość w tys. zł	ilość	wartość w tys. zł	ilość	wartość w tys. zł
1	Budynki	6	18 476	6	18 482	6	18 020
2	Budowle i bud.gosp.	3	648	3	648	3	648
Razem		9	19 124	9	19 130	9	18 668

V Mienie komunalne w dyspozycji ZGM spółka z o.o.


		wg stanu na 31 grudnia 2009 r.		wg stanu na 31 grudnia 2010 r.		przewidywany w 2011 r.	
1		pow. w m ²	wartość w tys. zł	pow. w m ²	wartość w tys. zł	pow. w m ²	wartość w tys. zł
	Grunty	747	18	747	18	747	18
	Razem	747	18	747	18	747	18

		wg stanu na 31 grudnia 2009 r.		wg stanu na 31 grudnia 2010 r.		przewidywany w 2011 r.	
1		ilość	wartość w tys. zł	ilość	wartość w tys. zł	ilość	wartość w tys. zł
	Budynki	1	271	1	271	1	271
	Razem	1	271	1	271	1	271

VI Dochody z praw majątkowych gminy

Rodzaj praw majątkowych		Dochody w 2009 r. w zł	Dochody w 2010 r. w zł	Plan dochodów w 2011 r. w zł
1	Prawo własności	1 100 000	727 432	4 700 000
2	Wierzytelności	15 000	10 996	5 000
3	Użytkowanie wieczyste	280 000	277 278	300 000
4	Dzierżawa	600 000	710 453	3 200 000
	Razem	1 995 000	1 726 159	8 205 000

Przychody z lokali mieszkalnych i użytkowych w większości przeznaczone były na pokrycie kosztów związanych z ich eksploatacją, utrzymaniem, remontami i zarządzaniem.

BURMISTRZ

 Tadeusz Pogoda

**Zestawienie wydatków poniesionych przez kluby, organizacje sportowe
i turystyczno - krajoznawcze**

DZIAŁ 926 – Kultura fizyczna i sport
Rozdział 92605 – Zadania w zakresie kultury fizycznej i sportu
Paragraf 2820 – **Dotacja celowa z budżetu na finansowanie lub dofinansowanie zadań
zleconych do realizacji stowarzyszeniom.**

Plan - 745.000 zł; Wykonanie - 744.979 zł.

I. Rozliczenie wydatków bieżących z tytułu przygotowań klubu lub zawodnika tego klubu do udziału we współzawodnictwie w określonej dyscyplinie sportu kwalifikowanego grup młodzieżowych i seniorskich. **709.979,-**

Przyznane na zasadach i trybie określonym w Uchwale Rady Miejskiej Nr 133/08 z dnia 24.04.2008r.

1. Klub Sportowy „Wda” w Świeciu. **323.000,-**

Sekcja piłki nożnej seniorów III ligi. **150.000,-**

Prowadzenie szkolenia i udział w rozgrywkach:

- koszty transportu, diety , ryczałty sędziowskie, obsługa medyczna, obsługa techniczna, badania lekarskie, licencje i opłaty związkowe, itp., 98.923,-
- płaca trenerów, zakup sprzętu sportowego. 51.077,-

Sekcja piłki nożnej juniorów starszych. **16.500,-**

Prowadzenie szkolenia i udział w rozgrywkach:

- koszty transportu, diety , ryczałty sędziowskie, obsługa medyczna, obsługa techniczna, badania lekarskie, licencje i opłaty związkowe, itp., 9.873,-
- płaca trenerów, zakup sprzętu sportowego. 6.627,-

Sekcja piłki nożnej juniorów młodszych. **12.500,-**

Prowadzenie szkolenia i udział w rozgrywkach:

- koszty transportu, diety , ryczałty sędziowskie, obsługa medyczna, obsługa techniczna, badania lekarskie, licencje i opłaty związkowe, itp., 4.916,-
- płaca trenerów, zakup sprzętu sportowego. 7.584,-

Sekcja piłki nożnej trampkarzy- II zespoły. **19.000,-**

Prowadzenie szkolenia i udział w rozgrywkach:

- koszty transportu, diety , ryczałty sędziowskie, obsługa medyczna, obsługa techniczna, badania lekarskie, licencje i opłaty związkowe, itp., 8.463,-
- płaca trenerów, zakup sprzętu sportowego. 10.537,-

Sekcja piłki nożnej młodzików - II zespoły. **19.000,-**

Prowadzenie szkolenia i udział w rozgrywkach:

- koszty transportu, diety , ryczałty sędziowskie, obsługa medyczna, obsługa techniczna, badania lekarskie, licencje i opłaty związkowe, itp., 8.833,-

• płaca trenerów, zakup sprzętu sportowego.	10.167,-
Sekcja piłki nożnej orlików.	8.000,-
Prowadzenie szkolenia i udział w rozgrywkach:	
• koszty transportu, diety , ryczałty sędziowskie, obsługa medyczna, obsługa techniczna, badania lekarskie, licencje i opłaty związkowe, itp.,	3.454,-
• płaca trenerów, zakup sprzętu sportowego.	4.546,-
Sekcja piłki nożnej grupy naborowe.	7.000,-
Prowadzenie szkolenia i udział w rozgrywkach:	
• koszty transportu, diety , ryczałty sędziowskie, obsługa medyczna, obsługa techniczna, badania lekarskie, licencje i opłaty związkowe, itp.,	2.000,-
• płaca trenerów, zakup sprzętu sportowego.	5.000,-
Sekcja bokserska- kobiet i mężczyzn.	37.500,-
Prowadzenie szkolenia i udział w rozgrywkach:	
• koszty transportu, diety , ryczałty sędziowskie, obsługa medyczna, obsługa techniczna, badania lekarskie, licencje i opłaty związkowe, itp.,	16.392,-
• płaca trenerów, zakup sprzętu sportowego.	21.108,-
Sekcja kick – boxingu – kadeci – juniorzy.	20.500,-
Prowadzenie szkolenia i udział w rozgrywkach:	
• koszty transportu, diety , ryczałty sędziowskie, obsługa medyczna, obsługa techniczna, badania lekarskie, licencje i opłaty związkowe, itp.,	9.771,-
• płaca trenerów, zakup sprzętu sportowego.	10.729,-
Sekcja lekkoatletyczna.	33.000,-
Prowadzenie szkolenia i udział w rozgrywkach:	
• koszty transportu, diety , ryczałty sędziowskie, obsługa medyczna, obsługa techniczna, badania lekarskie, licencje i opłaty związkowe, itp.,	15.358,-
• płaca trenerów, zakup sprzętu sportowego.	17.642,-
2. Ludowy Zespół Sportowy „Strażak” Przechowo w Świeciu.	55.479,-
Sekcja piłki nożnej seniorów V ligi.	29.491,-
Prowadzenie szkolenia i udział w rozgrywkach:	
• koszty transportu, diety , ryczałty sędziowskie, obsługa medyczna, obsługa techniczna, badania lekarskie, licencje i opłaty związkowe, itp.,	15.992,-
• płaca trenerów, zakup sprzętu sportowego.	13.499,-
Sekcja piłki nożnej juniorów młodszych.	9.988,-
Prowadzenie szkolenia i udział w rozgrywkach:	
• koszty transportu, diety , ryczałty sędziowskie, obsługa medyczna, obsługa techniczna, badania lekarskie, licencje i opłaty związkowe, itp.,	3.988,-
• płaca trenerów, zakup sprzętu sportowego.	6.000,-
Sekcja piłki nożnej trampkarzy.	9.000,-
Prowadzenie szkolenia i udział w rozgrywkach:	
• koszty transportu, diety , ryczałty sędziowskie, obsługa medyczna, obsługa techniczna, badania lekarskie, licencje i opłaty związkowe, itp.,	3.500,-
• płaca trenerów, zakup sprzętu sportowego.	5.500,-

	7.000,-
Sekcja piłki nożnej młodzików.	
• koszty transportu, diety, ryczałty sędziowskie, obsługa medyczna, obsługa techniczna, badania lekarskie, licencje i opłaty związkowe, itp.,	3.000,-
• płaca trenerów, zakup sprzętu sportowego.	4.000,-
	25.500,-
3. Ludowy Zespół Sportowy "Tęcza" w Wiągu.	18.000,-
Sekcja piłki nożnej seniorów B klasa.	
Prowadzenie szkolenia i udział w rozgrywkach:	8.001,-
• koszty transportu, diety, ryczałty sędziowskie, obsługa medyczna, obsługa techniczna, badania lekarskie, licencje i opłaty związkowe, itp.,	9.999,-
• płaca trenerów, zakup sprzętu sportowego.	
	7.500,-
Sekcja piłki nożnej młodzików.	
Prowadzenie szkolenia i udział w rozgrywkach:	3.500,-
• koszty transportu, diety, ryczałty sędziowskie, obsługa medyczna, obsługa techniczna, badania lekarskie, licencje i opłaty związkowe, itp.,	4.000,-
• płaca trenerów, zakup sprzętu sportowego.	
	18.000,-
4. Ludowy Zespół Sportowy "Wisła" Gruczno.	18.000,-
Sekcja piłki nożnej seniorów B klasa.	
Prowadzenie szkolenia i udział w rozgrywkach:	
• koszty transportu, diety, ryczałty sędziowskie, obsługa medyczna, obsługa techniczna, badania lekarskie, licencje i opłaty związkowe, itp.,	10.000,-
• płaca trenerów, zakup sprzętu sportowego.	8.000,-
	111.000,-
5. Klub Koszykówki „Świecie”.	73.500,-
Sekcja piłki koszykowej seniorów III ligi.	
Prowadzenie szkolenia i udział w rozgrywkach:	61.142,-
• koszty transportu, diety, ryczałty sędziowskie, obsługa medyczna, obsługa techniczna, badania lekarskie, licencje i opłaty związkowe, itp.,	11.858,-
• płaca trenerów, zakup sprzętu sportowego.	
	13.328,-
Sekcja piłki koszykowej kadetów.	
Prowadzenie szkolenia i udział w rozgrywkach:	
• koszty transportu, diety, ryczałty sędziowskie, obsługa medyczna, obsługa techniczna, badania lekarskie, licencje i opłaty związkowe, itp.,	9.793,-
• płaca trenerów, zakup sprzętu sportowego.	3.535,-
	8.900,-
Sekcja piłki koszykowej młodzików.	
Prowadzenie szkolenia i udział w rozgrywkach:	
• koszty transportu, diety, ryczałty sędziowskie, obsługa medyczna, obsługa techniczna, badania lekarskie, licencje i opłaty związkowe, itp.,	2.656,-
• płaca trenerów, zakup sprzętu sportowego.	6.244,-
	14.000,-
Sekcja piłki koszykowej młodzików młodszych.	
Prowadzenie szkolenia i udział w rozgrywkach:	
• koszty transportu, diety, ryczałty sędziowskie, obsługa medyczna,	8.796,-

obsługa techniczna, badania lekarskie, licencje i opłaty związkowe, itp.,	5.204,-
• płaca trenerów, zakup sprzętu sportowego.	1.772,-
Sekcja piłki koszykowej grupa naborowa.	
Prowadzenie szkolenia i udział w rozgrywkach:	
• koszty transportu, diety , ryczałty sędziowskie, obsługa medyczna,	326,-
obsługa techniczna, badania lekarskie, licencje i opłaty związkowe, itp.,	1.446,-
• płaca trenerów, zakup sprzętu sportowego.	
	122.000,-
6. Międzyszkolny Uczniowski Klub Sportowy "Joker" Świecie.	80.000,-
Sekcja piłki siatkowej seniorek II ligi.	
Prowadzenie szkolenia i udział w rozgrywkach:	
• koszty transportu, diety , ryczałty sędziowskie, obsługa medyczna,	52.615,-
obsługa techniczna, badania lekarskie, licencje i opłaty związkowe, itp.,	27.385,-
• płaca trenerów, zakup sprzętu sportowego.	
	11.230,-
Sekcja piłki siatkowej juniorek.	
Prowadzenie szkolenia i udział w rozgrywkach:	
• koszty transportu, diety , ryczałty sędziowskie, obsługa medyczna,	5.730,-
obsługa techniczna, badania lekarskie, licencje i opłaty związkowe, itp.,	5.500,-
• płaca trenerów, zakup sprzętu sportowego.	
	10.652,-
Sekcja piłki siatkowej kadetek.	
Prowadzenie szkolenia i udział w rozgrywkach:	
• koszty transportu, diety , ryczałty sędziowskie, obsługa medyczna,	5.152,-
obsługa techniczna, badania lekarskie, licencje i opłaty związkowe, itp.,	5.500,-
• płaca trenerów, zakup sprzętu sportowego.	
	10.118,-
Sekcja piłki siatkowej młodziczek - II zespoły.	
Prowadzenie szkolenia i udział w rozgrywkach:	
• koszty transportu, diety , ryczałty sędziowskie, obsługa medyczna,	4.618,-
obsługa techniczna, badania lekarskie, licencje i opłaty związkowe, itp.,	5.500,-
• płaca trenerów, zakup sprzętu sportowego.	
	10.000,-
Sekcja piłki siatkowej młodziczek młodszych(roczniki: 1996,1997,1998).	
Prowadzenie szkolenia i udział w rozgrywkach:	
• koszty transportu, diety , ryczałty sędziowskie, obsługa medyczna,	8.350,-
obsługa techniczna, badania lekarskie, licencje i opłaty związkowe, itp.,	1.650,-
• płaca trenerów, zakup sprzętu sportowego.	
	15.000,-
7. Uczniowski Klub Sportowy przy SP nr 7 w Świeciu.	15.000,-
Sekcja piłki ręcznej młodzików młodszych.	
Prowadzenie szkolenia i udział w rozgrywkach:	
• koszty transportu, diety , ryczałty sędziowskie, obsługa medyczna,	10.800,-
obsługa techniczna, badania lekarskie, licencje i opłaty związkowe, itp.,	4.200,-
• płaca trenerów, zakup sprzętu sportowego.	
	30.000,-
8. Miejski Ludowy Klub Sportowy "Wisła" w Świeciu.	30.000,-
Sekcja zapaśnicza – grupa młodzików, kadetów, juniorów.	
Prowadzenie szkolenia i udział w rozgrywkach:	
• koszty transportu, diety , ryczałty sędziowskie, obsługa medyczna,	15.258,-

obsługa techniczna, badania lekarskie, licencje i opłaty związkowe, itp.,	14.742,-
• płace trenerów, zakup sprzętu sportowego.	
9. Klub Szachowy "Gambit" w Świeciu.	10.000,-
Sekcja szachów seniorów.	5.000,-
Prowadzenie szkolenia i udział w rozgrywkach:	
• koszty transportu, diety, ryczałty sędziowskie, obsługa medyczna, obsługa techniczna, badania lekarskie, licencje i opłaty związkowe, itp.;	4.500,-
• zakup sprzętu sportowego.	500,-
Sekcja szachów juniorów.	5.000,-
Prowadzenie szkolenia i udział w rozgrywkach:	
• koszty transportu, diety, ryczałty sędziowskie, obsługa medyczna, obsługa techniczna, badania lekarskie, licencje i opłaty związkowe, itp.;	4.885,-
• zakup sprzętu sportowego.	115,-

**LZS „Strażak” Przechowo niewykorzystaną kwotę 21 zł
wplacił do budżetu Gminy w 2011r.**

II Kluby i organizacje sportowe, których celem jest organizacja i udział w turniejach, mityngach, spartakiadach, rozgrywkach, meczach lig środowiskowych. Prowadzenie stałych zespołów ćwiczebnych, rozwijanie ruchu amatorskiego i propagowanie zdrowego trybu życia.

35.000,-

Oferty o dotację z budżetu Gminy Świecie złożyły niżej wymienione kluby, które otrzymały dotacje w trybie konkursu ofert zgodnie z art. 15 ustawy z dnia 24 kwietnia 2003 r. o działalności pożytku publicznego i wolontariacie (Dz.U.Nr.96 poz.873).

1. Uczniowski Klub Sportowy przy SP nr 5 w Świeciu.	6.000,-
Sekcja zapasnicza	5.000,-
• koszty wyjazdów na zawody sportowe;	3.900,-
• zakup sprzętu sportowego.	1.100,-
Sekcja piłki nożnej	1.000,-
• koszty wyjazdów na zawody sportowe,	880,-
• zakup sprzętu sportowego.	120,-
2. Klub Sportowy „Wda” w Świeciu.	4.000,-
Sekcja tenisa ziemnego	4.000,-
• ubezpieczenie zawodników;	1.000,-
• koszty administracyjne zadania;	435,-
• zakup sprzętu dla potrzeb sekcji;	1.365,-
• płace trenera.	1.200,-
3. Uczniowski Klub Sportowy „Duo – Set” przy Gimnazjum nr 1 w Świeciu.	4.000,-
Współorganizacja Grand Prix Świecia w LA, udział w zawodach i szkolenie młodzieży w lekkiej atletyce, organizacja imprez własnych,	1.600,-
• zakup sprzętu sportowego, płace instruktora.	2.400,-
4. Uczniowski Klub Sportowy „Sprint” w Świeciu.	3.000,-
• usługi transportowe – przewóz zawodników na zawody sportowe.	3.000,-
5. Towarzystwo Krzewienia Kultury Fizycznej „Celuloza” w Świeciu.	4.000,-

• ekwiwalenty sędziowskie, transport, obsługa zadania;	2.000,-
• płace instruktorów.	2.000,-
7. Świecki Klub SHORIN – RYU Karate w Świeciu.	3.500,-
• Organizacja turniejów: szkolenie, przygotowania sal, art. Biurowe. Opłaty startowe, wpisowe, żywienie, dojazdy i szkolenia;	2.567,-
• Zakup sprzętu sportowego.	933,-
8. Świeckie Stowarzyszenie “Aikido” w Świeciu.	3.500,-
• koszty transportu, udziału w seminariach i szkoleniach;	1.850,-
• zakup sprzętu sportowego.	1.650,-
9. Świecki Klub Karate „Kyokushin.”	3.000,-
<i>Sekcja karate seniorów i juniorów</i>	
• koszty udziału w zawodach sportowych;	1.500,-
• zakup sprzętu sportowego.	1.500,-
10. Klub Strzelecki LOK w Świeciu.	1.000,-
Organizacja cyklicznych imprez strzeleckich oraz konserwacja broni strzeleckiej:	1.000,-
• ryczałty sędziowskie;	400,-
• zakupiono śrut strzelecki;	200,-
• naprawiono broń – usługa rusznikarska.	400,-
11. Stowarzyszenie Inicjatyw Niemożliwych „RAZEM”.	3.000,-
• koszty udziału w zawodach sportowych „Warcaby 100 – polowe”;	2.000,-
• składka członkowska;	200,-
• przewóz na zawody sportowe.	800,-

DZIAŁ 630 – Turystyka
Rozdział 63003 – Zadania w zakresie upowszechniania turystyki
Paragraf 2820 – Dotacja celowa z budżetu na finansowanie lub dofinansowanie zadań zleconych do realizacji stowarzyszeniom

Plan - 29.000,- zł; Wykonanie - 23.854,- zł

III. Upowszechnianie krajoznawstwa i turystyki kwota łączna: 23.854,-

Zorganizowanie dla mieszkańców Gminy Świecia imprez o charakterze krajoznawczo – turystycznym oraz dofinansowanie udziału w splywach, wycieczkach, kursach, szkoleniach z zakresu krajoznawstwa i turystyki dla mieszkańców Gminy Świecie. Oferty o dotację z budżetu Gminy Świecie złożyły niżej wymienione kluby, które otrzymały dotacje w trybie konkursu ofert zgodnie z art. 15 ustawy z dnia 24 kwietnia 2003 r. o działalności pożytku publicznego i wolontariacie (Dz.U.Nr.96 poz.873).

1. Klub Turystów Wodnych “Celuloza” w Świeciu	17.500,-
• koszty organizacji i uczestnictwa w splywach, kursach i szkoleniach;	11.500,-
• zakup i remont sprzętu.	6.000,-
2. Polskie Towarzystwo Turystyczno Krajoznawcze Oddział w Świeciu	4.000,-
• organizacja kuligów, imprez z okazji Dnia Dziecka, Koszty przejazdu, ubezpieczeń, opłaty obsługi imprezy, wynajem obiektów;	2.506,-
• transport kajaków;	994,-
• zakupiono sprzęt sportowy linę statyczną do jaskiń oraz uprząż.	500,-

3. ZHP-Hufiec Świecie

1.500,-

Organizacja młodzieżowego spływu kajakowego:

Transport, wypożyczenie kajaków i opieka instruktora, transport kajaków.


4. Towarzystwo Miłośników Ziemi Świeckiej.

854,-

Organizacja „Biegu na orientacje Deczno 2010”:

- transport autobusowy; 450,-
- wydruk map; 141,-
- posiłek regeneracyjny; 251,-
- zakup kartonu na dyplom. 12,-

*Towarzystwo Miłośników Ziemi Świeckiej niewykorzystaną kwotę 146 zł
wplaciło do budżetu Gminy w 2011r.*

BURMISTRZ

Tadeusz Fogdża

W Świeciu za rok 2010

Wiersz	Wyszczególnienie	Plan na 2010	Wykonanie od 01.01.2010 do 31.12.2010	Różnica kwotowa (4-3)	Wykonanie procentowe (4:3)
1	2	3	4	5	6
A	Przychody ogółem (I+II + III +IV)	4 457 000,00	4 597 517,00	140 517,00	103,15%
I	Dochody własne:	929 950,00	990 509,66	60 559,66	106,51%
1)	sprzedaż biletów i wydawnictw, lub innych usług kulturalnych	359 950,00	442 036,41	82 086,41	122,80%
2)	dochód z wynajmu lokali i słupów ogłoszeniowych	30 000,00	36 618,43	6 618,43	122,06%
3)	pozostałe przychody (m in. z Urzędu Marszałkowskiego, Ministerstwa Kultury na działalność kulturalną oraz PISF na cyfryzację)	130 000,00	201 330,16	71 330,16	154,87%
4)	sprzedaż towarów z kompleksu kawiarnianego	390 000,00	284 055,93	-105 944,07	72,83%
5)	Darowizny i sponsoring	20 000,00	26 468,73	6 468,73	132,34%
II	Dotacje bieżące na działalność z Gminy Świecie	3 527 000,00	3 527 000,00	0,00	100,00%
III	Przychody finansowe	50,00	7,34	-42,66	14,68%
IV	Kredyt w rachunku bieżącym	80 000,00	80 000,00	0,00	
B	Koszty netto (I+II+III+IV+V+VI+VII+VIII+IX+X+XI+XII+XIII)	4 457 000,00	4 595 869,00	138 869,00	103,12%
I	Zużycie materiałów	330 000,00	304 180,01	-25 819,99	92,18%
	materiały do konserwacji i remontów, biurowe, środki czystości, do wystaw, wyposażenie itp..	330 000,00	304 180,01		
II	Zużycie energii	203 000,00	198 188,27	-4 811,73	97,63%
	energia elektr. ogrzew. Pom., zużycie wody i odprow ścieków	203 000,00	198 188,27		
III	Usługi obce (czynsze, drukarskie, konserw. remont, telefon, transp., wynajem kopii filmowych, cyfryzacja kina, tp.)	263 000,00	255 832,72	-7 167,28	97,27%
IV	Zakup towarów na sprzedaż w kompleksie kawiarnianym	140 000,00	137 382,00	-2 618,00	98,13%
V	Wynagrodzenia osobowe i bezosobowe wraz z pochodnymi + nagroda	1 248 200,00	1 240 427,00	-7 773,00	99,38%
VI	Inne świadczenia	38 000,00	31 588,00	-6 412,00	83,13%
	odpis na ZFŚS, szkolenia pracowników, koszty BHP	38 000,00	31 588,00		
VII	Podatki i Oplaty	10 000,00	531,00	-9 469,00	5,31%
	opłaty skarbowe, VAT nie podlegający odliczeniu, podatek od nieruchomości	10 000,00	531,00		
VIII	Pozostałe koszty	10 000,00	7 542,00	-2 458,00	75,42%
	m. in. prowizje bankowe, delegacji krajowe i zagraniczne, prenumerata czasopism, ubezpieczenia majątkowe, opłata za ZAiKS, koszty wystaw, promocji	10 000,00	7 542,00		
IX	Koszt organizacji imprez masowych sportowych i kulturalnych, wystawy oraz za prowadzenia zajęć	709 800,00	929 925,00	220 125,00	131,01%
X	Koszt klubów działających przy OKSiR	32 000,00	18 508,00	-13 492,00	57,84%
XI	Pozostałe koszty operacyjne	80 000,00	80 000,00	0,00	100,00%
XII	Koszty działu sportu (współorganizacja turnieji i zawodów sportowych, wynajem hali, remonty i bieżące utrzymanie, ipt.)	1 385 000,00	1 384 903,00	-97,00	99,99%
XIII	Koszty turystyki (bieżące utrzymanie i remonty)	8 000,00	6 862,00	-1 138,00	85,78%
C	Wynik brutto (A-B)	0,00	1 648,00	1 648,00	
D	Źródło sfinansowania straty - fundusz instytucji				

Należności ogółem na dzień 31.12.2010:	112 241,61
Wymagalne	
Pozostałe z tytułu dostaw towarów i usług	22 869,61
Pozostałe z tytułu podatków	89 372,00

Zobowiązania ogółem na dzień 31.12.2010:	169 272,14
Wymagalne	
Pozostałe z tytułu dostaw towarów i usług	169 272,14

OŚRODEK KULTURY, SPORTU I REKREACJI
 ul. Wojska Polskiego 139
 26-100 ŚWIECIE n.w.
 tel. 52 562 73 71, fax 52 562 73 86
 Regon 000284730 • NIP 559-10-05-189

Główna Księgowa
 OKSiR w Świeciu
 mgr inż. *Maria Kocińska*

Włodzisław Fajon
 Włodzisław Fajon

KIEROWNIK
 OŚRODKA KULTURY, SPORTU I REKREACJI
Mariusz Jankowski

sporządził:

zatwierdził:

**Sprawozdanie z wykonania planu finansowego
Miejsko Gminnej Przychodni w Świeciu
za 2010 rok,**

PRZYCHODY

	NAZWA	plan na dzień 31.12.2010r.	wykonanie na dzień 31.12.2010r.	%
1.	NFZ	7 827 000	7 935 580,00	101,39
2.	Pozostałe badania	242 000	260 917,00	107,82
3.	Przychody finansowe	80 000	79 479,00	99,35
4.	Pozostałe przychody operacyjne	200 000	204173,00	102,09
	Ogółem	8 349 000	8 480 149,00	101,57

KOSZTY

	NAZWA	plan na dzień 31.12.2010r.	Wykonanie na dzień 31.12.2010r.	%
1.	Zużycie materiałów i energii	520 400	460 989,00	88,58
2.	Usługi materialne	213 000	210 572,00	98,86
3.	Usługi niematerialne	1 644 000	1 575 111,00	95,81
4.	Podatki i opłaty	15 000	14 355,00	95,70
5.	Wynagrodzenia	4 725 600	4 718 986,00	99,86
6.	Świadczenia na rzecz pracowników	900 000	852 240,00	94,69
7.	Pozostałe koszty	80 000	92 532,00	116,00
8.	Amortyzacja	251 000	256 261,00	102,10
	Ogółem	8 349 000	8 181 046,00	97,99

Zysk netto wynosi: 299.103,00

Zobowiązania na dzień 31,12.,2010r. wyniosły 841 598,00 w tym wymagalne 0,00 zł
Należności na dzień 31,12.2010r. wyniosły 879 830,00 , w tym :
wymagalne 337.548,92

BURMISTRZ
Vadeusz Kogoda
Vadeusz Kogoda

Załącznik Nr 15
do sprawozdania z wykonania budżetu
Gminy Świecie za 2010 rok

**SPRAWOZDANIE
Z WYKONANIA PLANU FINANSOWEGO
OŚRODKA KULTURY, SPORTU I REKREACJI
ZA ROK 2010**

SPRAWOZDANIE
Z WYKONANIA PLANU FINANSOWEGO
OŚRODKA KULTURY, SPORTU I REKREACJI
ZA ROK 2010

Ośrodek Kultury, Sportu i Rekreacji w 2010 roku dysponował środkami finansowymi w wysokości **4.597.517,- zł** w tym:

• dotacja celowa		3.527.000,- zł
o sportową,	1.584.000,- zł	
o rekreacyjno – turystyczną,	8.000,- zł	
o Izby Regionalnej,	110.000,- zł	
o kulturalno – edukacyjną .	1.825.000,- zł	
• przychody własne		990.517,- zł
• kredyt krótkoterminowy w rachunku bieżącym		80.000,- zł

Wydatki Ośrodka Kultury, Sportu i Rekreacji w roku 2010 wynosiły **4.595.869,- zł** z tego przeznaczono na działalność:

• sportową	1.583.903,- zł
• rekreacyjno - turystyczną	6.862,- zł
• Izby Regionalnej	154.967,- zł
• kulturalno – edukacyjną	2.850.137,- zł

W 2010 roku osiągnęliśmy przychód własny w wysokości **990.517,- zł** i był on wyższy o około 60 tys. od planowanego. Środki te pochodziły głównie z działalności kawiarni artystycznej „Cafe Kultura”, kina „Wrzos”, wsparcia finansowego MKiDN projektów artystycznych tj „Przebudzenie 20.10”, „Ekspresja z Lutyńskim” czy organizacji wydarzeń kulturalnych na zlecenie firm i instytucji tj XXX-lecie Solidarności i Święto Papieru.

Cafe Kultura jest ważnym miejscem spędzania czasu wolnego mieszkańców naszej Gminy. Odbyło się tutaj około trzydziestu koncertów. Gościli tacy artyści jak: Ray Wilson, Wojciech Pilichowski, Grażyna Łobaszewska, Maciej Fortuna, grupa Musicarius i wielu innych.

W roku 2010 kontynuowaliśmy inwestycje związane z ogólnopolskim programem cyfryzacji kin. Dzięki nim nasze kino zyskuje nową jakość i staje się nowoczesnym kinem. Wyświetliliśmy około dwustu tytułów filmowych gdzie znaczną część z nich stanowił przegląd dorobku artystycznego kina pilskiego i europejskiego. Zawsze staramy się by podczas ferii zimowych i letnich, dzieci i młodzież mogła skorzystać z taniego kina. W roku 2010 odbyła się kolejna edycja festiwalu „Europa Artystów” oraz wiele ciekawych przeglądów kinematografii światowej również w ramach działającego Dyskusyjnego Klubu Filmowego „Klaps 2”.

Projekty artystyczne popularyzujące sztukę współczesną stały się trwałym elementem programu kulturalnego naszej Gminy. Warsztaty „Ekspresja z Lutyńskim” miały na celu umożliwienie mieszkańcom Świecia wyzwolenia uczuć, ekspresji i odkrycia w sobie ukrytych talentów. Natomiast ubiegłoroczna edycja „Przebudzenia” po raz kolejny realizowała w naszym mieście, niecodzienne pomysły artystów. W 2010 roku swoje projekty pokazali : Wojtek Doroszuk, Zuzanna Janin i „latająca galeria szu szu”- Karola Radziszewskiego, Piotra Kopika oraz Ivo Nikić' a.

Nasza oferta adresowana była do wszystkich, którzy zamierzają aktywnie spędzać czas wolny, a więc dzieci, młodzieży, dorosłych realizując swoje zainteresowania w dziedzinie kultury artystycznej, a także szeroko pojętej edukacji za pośrednictwem gier i zabaw. W ramach animacji kulturalnej działały cztery formacje taneczne, między innymi zespół tańca towarzyskiego, estradowego, zespół tańca hip – hop i. breakdance. Muzycznie można było realizować swoje zainteresowania w Młodzieżowej Orkiestrze Dętej „Płomyki” i zespołach instrumentalnych, czy kapelach rockowych. Inną ciekawą formą spędzania czasu wolnego dla młodzieży była możliwość udział w zajęciach z dziennikarstwa, fotografii i w zespole młodych filmowców „Filmogram” czy grupie teatralnej „Teatr Świecie”. Nie zapomnieliśmy również o osobach starszych, którzy mogli realizować swoje pasje w klubie seniora „Kociewiaczy”.

Dom Kultury zorganizował większość plenerowych imprez kulturalnych i rozrywkowych w naszej Gminie. To właśnie wielkie wydarzenia artystyczne był głównym elementem podlegającym ocenie naszej działalności przez mieszkańców naszej Gminy. Festiwale, koncerty, pikniki były ważnym elementem naszej działalności, to one dostarczyły mieszkańcom strawy duchowej, często cieszyły, śmieszyły i były ciekawą formą spędzania czasu wolnego. Marcin Daniąc i formacja „Tercet czyli Kwartet” byli gwiazdami jubileuszowego koncertu z okazji trzydziestolecia NSZZ „Solidarność”. Wspaniałe widowisko historyczne mogli mieszkańcy podziwiać z okazji Święta Papieru Podczas XXVII Maratonu Piosenki Osobistej „Nocne Śpiewanie” wystąpił „Deuter”, Krzysztof Jaryczewski i „Excel”, „Izrael”, „Lao Che”, „Sierra Manta”, „Dzień Dobry”. Tak bogata oferta artystyczna mogła być zrealizowana tylko dzięki wsparciu finansowemu z Gminnego Programu Rozwiązywania Problemów Alkoholowych.

Wszystkie proponowane formy, ich poziom artystyczny, zawsze uwzględniają różnicowane potrzeby kulturalne, preferencje, gusty i oczekiwania mieszkańców naszej Gminy.

Ośrodek również realizował zadania samorządu terytorialnego w zakresie kultury fizycznej, sportu i turystyki. OKSiR zarządza i utrzymuje przekazane obiekty i urządzenia sportowe stanowiące mienie komunalne. W roku 2010 pod okiem profesjonalnej opieki instruktorskiej z kompleksu sportowego „ORLIK 2012” korzystało 14.900 osób. Głównym celem jest współpraca ze stowarzyszeniami kultury fizycznej, placówkami oświatowymi oraz innymi instytucjami w zakresie zapewnienia prawidłowej realizacji zadań w sporcie, rekreacji ruchowej i turystyce. Realizując programy upowszechniania sportu w trosce o stan zdrowia i harmonijny rozwój mieszkańców naszej Gminy oraz propagowanie zdrowego stylu życia zorganizowano 94 imprezy sportowo-rekreacyjne, turnieje, zawody i widowiska sportowe w których udział wzięło 14.340 zawodników w różnych dyscyplinach sportowych i w różnych kategoriach wiekowych. Do największych przedsięwzięć organizacyjnych należały takie imprezy jak: „Międzynarodowy Półmaraton Chelmino – Świecie – Mondii”, III Etap „Międzynarodowego Wyścigu Kolarskiego Juniorów”, wyścig kolarski „Mocni w wierze na rowerze”, „Gimnazjada Lekkoatletyczna” Województwa Kujawsko – Pomorskiego, Ogólnopolski Turniej w Piłce Siatkowej o Puchar Burmistrza Świecia, VII edycja „Czwartków Lekkoatletycznych”.

ROMUALD DWORAKOWSKI
Romuald Dworakowski
Tadeusz Foggi

Romuald Dworakowski
Kierownik Ośrodka Kultury, Sportu Rekreacji

**ŚRODKI FINANSOWE DO DYSPOZYCJI
OŚRODKA KULTURY, SPORTU I REKREACJI**

I. Środki finansowe ogółem:		4.597.517,- zł
1. Dotacja celowa w tym na działalność:		3.527.000,- zł
• sportową	1.584.000,- zł	
• rekreacyjno – turystyczną	8.000,- zł	
• Izby Regionalnej	110.000,- zł	
• kulturalno – edukacyjną	1.825.000,- zł	
2. Przychody własne uzyskane z działalności:		990.517,- zł
• Izby Regionalnej	46.986,- zł	
• kina „Wrzos”	198.812,- zł	
• kawiarni „Cafe Kultura”	284.056,- zł	
• domu kultury	460.663,- zł	
3. Kredyt krótkoterminowy w rachunku bieżącym		80.000,- zł

Wydatki poniesione na działalność sportową i rekreacyjną

DZIAŁ	926	– Kultura fizyczna i sport
Rozdział	92605	– Zadania w zakresie kultury fizycznej i sportu
Paragraf	2480	– Dotacja podmiotowa z budżetu dla samorządowej instytucji kultury

Plan - 1.584.000,- zł;

Wykonanie - 1.583.903,- zł

I. Środki finansowe OKSiR w Świeciu

1.177.000,-

1. Organizacja imprez masowych, zawodów sportowych, festynów sportowo – rekreacyjnych. 30.800,-

Turniej piłki siatkowej o puchar Burmistrza Świecia, XVIII finał WOŚP – turniej piłki nożnej halowej, Białe wakacje – „Zima 2010”: turniej piłki nożnej szkół podstawowych, turniej piłki siatkowej dla gimnazjalistów, turniej piłki nożnej dla gimnazjalistów, turniej unihokeja dla uczniów szkół podstawowych, gry i zabawy świetlicowe, turniej mini siatkówki dla uczniów szkół podstawowych, turniej tenisa stołowego, turniej koszykówki. Mistrzostwa Świecia w karate Shorin-Ryu, II Grand Prix piłki nożnej halowej o puchar Burmistrza Świecia, Regionalne mistrzostwa szachowe junierek i juniorów, X Drużynowe mistrzostwa szkół podstawowych w szachach, II Grand Prix piłki nożnej halowej o puchar Burmistrza Świecia dla klas IV, II Grand Prix piłki nożnej halowej o puchar Burmistrza Świecia dla klas V, Mistrzostwa Pomorza i Kujaw w biegu na orientację, IX Turniej piłki siatkowej o puchar Prezesa Rejonowego PCK, Terenowe rajdy samochodowe „Pasjonata 2010”, VIII Festiwal sztafet – inauguracja „Dni Olimpijczyka”, XVI edycja „Czwartki LA” – 6 imprez, XXII Międzynarodowy Wyścig Kolarski Juniorów III etap, dziecięcy i VIP wyścig kolarski, Liga piłki nożnej Oldbojów „Orlik 2010”, Turniej koszykówki kadetów o puchar Burmistrza Świecia, Otwarty turniej tenisa stołowego dla dzieci, Turniej mini siatkówki puchar Kinder + sport, Mistrzostwa miasta w lekkoatletyce szkół podstawowych, Grand Prix powiatu świeckiego w LA, Turniej Streetball dla uczniów szkół podstawowych, gimnazjalnych i ponadgimnazjalnych, II bieg uliczny o puchary Burmistrza Świecia, zawody strzeleckie szkół gimnazjalnych i ponadgimnazjalnych, Dzień dziecka – festyn gier i zabaw, XII „Gimnazjada” wojewódzka o puchar Marszałka Województwa Kujawsko - Pomorskiego, Grand Prix powiatu w LA – finał, Spartakiada przedszkolaków w LA, Międzynarodowy półmaraton Chełmno – Świecie – Mondri, Festyn w Ośrodku Wypoczynkowym „Deczno” – rozpoczęcie sezonu, Turniej inauguracyjny piłki siatkowej plażowej, Grand Prix siatkówki plażowej o puchar Komendanta Wojewódzkiego Straży Pożarnej, trzy turnieje Grand Prix w piłce siatkowej o puchar Burmistrza Świecia, Turniej piłki siatkowej plażowej dla młodzieży, VII edycja „Mocni w wierze na rowerze” wyścig kolarski, X Ogólnopolski turniej piłki siatkowej plażowej o puchar Burmistrza Świecia, Turniej piłki nożnej plażowej o puchar Burmistrza Świecia, Turniej piłki siatkowej plażowej weteranów, Turniej warcabów 100 polowych „Deczno 2010”, Piknik seniorów, Turniej piłki nożnej dla uczniów szkół podstawowych i gimnazjalnych, Turniej piłki siatkowej kobiet o Puchar Prezesa firmy Mekro, XVII edycja „Czwartków LA” – 4 imprezy, Turniej rejonowy w piłce nożnej o puchar Burmistrza Świecia, Zawody strzeleckie Starostwo – Urząd Miejski, rajd rowerowy „Poznaj okolice”, Mistrzostwa okręgu w zapasach – juniorzy, kadetki i młodzicy, Turniej Street-Ball dla gimnazjalistów, Ogólnopolski turniej mikołajkowy w piłce siatkowej dziewcząt kadetek i młodziczek, X

Mikołajkowy turniej szachowy, Mikołajkowy turniej w piłce nożnej drużyn młodzieżowych, Ogólnopolski turniej gwiazdkowy w zapasach, VIII turniej piłki ręcznej chłopców o puchar Przewodniczącego Rady Miejskiej, XIV Nocny otwarty turniej debła w tenisie im. A. Dejringa, Puchar Polski karate „Shorin-Ryu” Świecie, Regionalny turniej piłki siatkowej mężczyzn o puchar Burmistrza Świecia, Turniej „Baški”, III Mikołajkowy bieg na przełaj, Turniej tenisa stołowego dla dzieci i młodzieży „Mikołaj – 2010”, Mecz piłki siatkowej wigilijno – gwiazdkowy Mekro – VIP, Turniej gier i zabaw „Pluszowy Miś”.

- Opłacono koszty organizacyjne, wynajęto sale, opłacono sprzątanie, ekwiwalenty sędziowskie, obsługę medyczną, techniczną oraz koszty transportu, itp.

2. Współorganizacja turniejów i zawodów sportowych oraz udział w imprezach o randze regionalnej i ogólnopolskiej. 42.000,-

Opłacono koszty organizacji imprez o randze Międzynarodowej, Ogólnopolskiej, Makroregionalnej, Wojewódzkiej i Powiatowej w piłce nożnej, zapasach, piłce siatkowej, koszykówce, kolarstwie itp. Zorganizowano gminne i wzięto udział w powiatowych, wojewódzkich zawodach sportowych objętych jednolitymi kalendarzami imprez sportowych Kujawsko – Pomorskiego Szkolnego Związku Sportowego, Zrzeszenia Ludowych Zespołów Sportowych, Towarzystw Krzewienia Kultury Fizycznej oraz Uczniowskich Klubów Sportowych.

3. Środki na działalność bieżącą. 18.000,-

Zakupiono sprzęt do organizacji w/w imprez sportowo – rekreacyjnych, naprawiono sprzęt rekreacyjny dla zabezpieczenia organizacji imprez. Eksploatowano 4 komputery i 1 kserokopiarkę, zakupiono materiały biurowe, zakupiono komputer oraz oprogramowanie, opłacono abonament telefoniczny, internetowy, koszty korespondencyjne, fotograficzne, drukarskie, koszty usług transportowych oraz udziału w szkoleniach i kursach.

4. Nagrody rzeczowe, puchary na imprezy wszystkich Stowarzyszeń zgodnie z kalendarzem imprez. 59.400,-

5. Promocja turystyki i sportu. 4.000,-

Wykonano koszulki, gadżety i materiały reklamowe, opłacono koszty promocji w mediach.

6. Zabezpieczenie imprez oraz pokrycie kosztów wykonania niezbędnych map geodezyjnych, kosztorysów inwestorskich do przeprowadzenia remontów obiektów sportowych. Opłacono koszty utrzymania Skate – Parku (koszty usług remontowych oraz bieżącej konserwacji). 5.000,-

7. Prowadzenie stałych zespołów ćwiczebnych: 4.000,-

Wsparto amatorski ruch sportowy i stałe zespoły ćwiczebne ponosząc koszty wynajmu Sali Sportowej, sprzątanania oraz płace animatorów sportowych.

8. Koszty wynajmu Hali Widowiskowo – Sportowej dla stowarzyszeń i organizacji sportowych oraz OKSiR. 829.000,-

Pokryto koszty pakietu usług w zakresie korzystania z Hali Widowiskowo Sportowej tj. parkiet główny, salę rozgrzewkową, saunę, sale konferencyjne, szatnie do przeprowadzenia zajęć treningowych klubów sportowych oraz organizacji imprez sportowo – rekreacyjnych i rozgrywek ligowych.

9. Osobowy fundusz plac pracowników działu sportu i rekreacji.	168.200,-
Wypłacono wynagrodzenie z pochodnymi, i z nagrodą roczną, jubileuszową wraz z zakładowym funduszem świadczeń socjalnych z-cy kierownika, księgowej, kasjerki i specjalisty ds. sportu.	
10. Koszty obsługi kancelaryjnej Gminnej Rady Sportu w Świeciu.	1.000,-
Pokryto koszty korespondencji oraz zakupu materiałów biurowych i uczestnictwa członków Rady w konferencji sportowej.	
11. Stypendia sportowe dla zawodników osiągających wysokie wyniki sportowe we współzawodnictwie międzynarodowym lub krajowym.	15.600,-
Wypłacono stypendia sportowe przez okres dwunastu miesięcy sześciu sportowcom spełniającym wymogi regulaminowe.	
II. Wydatki poniesione na remonty i bieżące utrzymanie:	406.903,-
1. Ludowy Zespół Sportowy "Strażak" Przechowo w Świeciu, Stadion przy ulicy Sportowej 16 w Świeciu.	24.727,-
Remonty na obiekcie sportowym :	13.904,-
• wykonano toalety dla publiczności (zakupiono armaturę i niezbędne materiały budowlane);	3.918,-
• wykonano naprawę istniejącego muru betonowego wokół boiska piłkarskiego o powierzchni 316 m ² wraz z malowaniem.	9.986,-
Bieżące utrzymanie obiektu:	10.823,-
• opłaty za energię elektryczną;	4.594,-
• zakup paliwa do kosiarki na potrzeby koszenia murawy na boisku piłkarskim;	666,-
• zabiegi agrotechniczne takie jak nawożenie murawy, dosiewanie trawy, areacja. Wymieniono również części zamienne w kosiarce, zakupiono środki czystości itp.	5.563,-
2. Ludowy Zespół Sportowy "Wisła" Gruczno, Stadion przy ulicy Świeckiej 5 w Grucznie.	10.000,-
Bieżące utrzymanie obiektu:	10.000,-
• wynagrodzenie gospodarza obiektu oraz sprzętaczki;	3.001,-
• opłaty za energię elektryczną;	1.621,-
• opłaty za zużycie wody;	1.482,-
• zakup paliwa do kosiarki na potrzeby koszenia murawy na boisku piłkarskim;	905,-
• zabiegi agrotechniczne takie jak nawożenie murawy, dosiewanie trawy. Wymieniono również część siedzisk na trybunach.	2.991,-
3. Miejski Ludowy Klub Sportowy "Wisła" w Świeciu, Sala gimnastyczna przy ulicy Tucholskiej 7 w Świeciu.	25.000,-
Bieżące utrzymanie obiektu:	25.000,-
• wynagrodzenia gospodarza obiektu oraz sprzętaczki;	7.804,-
• opłaty za zużycie energii elektrycznej, wody i kanalizację;	1.986,-
• opłaty za centralne ogrzewanie;	12.089,-
• opłaty za rozmowy telefoniczne, zakup materiałów oraz środków czystości do utrzymania porządku w obiekcie.	3.121,-

4. Klub Sportowy "Wda" w Świeciu, Stadion przy ulicy Sienkiewicza 18 w Świeciu.	237.000,-
Remonty na obiekcie sportowym :	118.000,-
• wykonano I etap prac związanych z renowacją trzeciej płyty boiska piłkarskiego z nawierzchnią naturalną;	53.305,-
• przygotowano teren pod umiejscowienie klatki do rzutu dyskiem na poziomie boiska nr 3;	2.000,-
• wykonano demontaż starego parkietu na Sali sportowej oraz wykonano podłogę ogólnosportową PULASTIC 2000 na konstrukcji rusztu drewnianego o powierzchni 244 m ² .	62.695,-
Bieżące utrzymanie obiektu:	119.000,-
• wynagrodzenie gospodarza, sprzątaczkę i kierownika obiektu;	67.759
• opłaty za zużycie energii elektrycznej, wody i kanalizację;	21.189,-
• zakup opału do centralnego ogrzewania;	11.110,-
• koszty zabiegów agrotechnicznych, nawożenie murawy, dosianie trawy, wykonanie areacji i piaskowania, zakupiono środki chwastobójcze, paliwo do kosiarek, środki czystości, naprawę kosiarek oraz opłaty za wywóz nieczystości itp.	18.942,-
5. Ludowy Zespół Sportowy „Tęcza” we Wiągu, Boisko sportowe we Wiągu.	10.999,-
Bieżące utrzymanie obiektu:	7.000,-
• wynagrodzenie gospodarza;	3.000,-
• koszty zakupu paliwa do kosiarek;	1.183,-
• wykonanie zabiegów agrotechnicznych, nawożenie murawy, dosianie trawy, zakupienie środków chwastobójczych.	2.817,-
Remonty na obiekcie sportowym :	3.999,-
• zakup piłkochwyłów z siatki polipropylenowej oraz materiałów do ich zamontowania w strefie bramkowej boiska piłkarskiego;	937,-
• zainstalowano zbiornik wodny 10.000 L, pompę oraz zawory ujęcia wody do podlewania boiska.	3.062,-
6. Ośrodek Kultury, Sportu i Rekreacji w Świeciu, Kompleks boisk sportowych Moje Boisko „Orlik 2012” przy Alejach Jana Pawła II 8 w Świeciu.	86.177,-
Bieżące utrzymanie obiektu:	65.533,-
• zakup sprzętu: siatki do piłek, słupki i tuleje, drabinę, gablotę ogłoszeniową, odkurzacz ogrodowy;	15.933,-
• zakupiono materiały i środki czystości;	3.155,-
• opłaty za zużycie energii elektrycznej, wody i kanalizację;	5.721,-
• usługi różne, konserwacja boiska, transport, wywóz śmieci, przegląd gaśnicy, itp.;	14.991,-
• płace animatorów sportowych prowadzących zajęcia z młodzieżą.	25.733,-
Skate-Park przy ulicy Wodnej w Świeciu.	
Remonty na obiekcie sportowym :	20.644,-
• zakupiono dwa urządzenia: PIRAMIDĘ oraz LUNCH –RAMP (stół z podjazdem).	20.644,-

7. Kryta pływalnia przy ulicy Bydgoskiej 1 w Świeciu.

13.000,-

Wykonano remont urządzeń:

13.000,-

- pompy nurnikowej cyrkulacji klarowników 1 szt.;
- rurociągu zasilania w wodę basenu wraz z wymianą zaworów i odcinka rury Ø 180 mat. (KO);
- wymieniono rurociągi napowietrzania klarowników na trzech zbiornikach;
- naprawiono rurociągi (częściowa wymiana instalacji) dozowania podchlorynu wraz z naprawą chloratorów szt. 2.

Remonty: 169.547,-

Bieżące utrzymanie: 237.356,-

Remonty i bieżące utrzymanie razem: 406.903,-

Niewykorzystana kwota 97 zł została zwrócona do budżetu Gminy w 2011 roku.

**WYDATKI PONIESIONE NA DZIAŁALNOŚĆ
IZBY REGIONALNEJ ZIEMI ŚWIECKIEJ I ZAMKU**

I Wydatki ogółem	154.967,- zł
1. Izba Regionalna Ziemi Świeckiej :	98.949,- zł
• wynagrodzenie pracowników wraz z pochodnymi;	48.935,- zł
• odpis na zffs;	2.620,- zł
• obsługa ruchu turystycznego na zamku i ochrona obiektu w tym umowy zlecenia dla przewodnika i dozorca;	23.151,- zł
• utrzymanie Izby Regionalnej wraz z kosztami związanymi z jej funkcjonowaniem w tym opłaty za energię elek., wodę i kanalizację, konserwacja systemu alarmowego, środki czystości, materiały biurowe, prenumerata czasopism, rozmowy telefoniczne, opłaty pocztowe, ubezpieczenie mienia i inne wydatki;	5.174,- zł
• zakup eksponatów;	1.280,- zł
• naprawy i remonty;	415,- zł
• druk folderów i innych materiałów promujących Izbę i Zamek;	15.624,- zł
• wydatki na konkursy, wystawy i spotkania;	1.219,- zł
• podróże służbowe.	531,- zł
2. Zamek krzyżacki :	56.018,- zł
• utrzymanie zamku wraz z kosztami związanymi z funkcjonowaniem tego obiektu w tym opłaty za energię elek., toalety, środki czystości, wywóz nieczystości, ubezpieczenia mienia i osób, opłaty telefoniczne, ochrona obiektu i inne drobne wydatki;	11.836,- zł
• naprawy i drobne remonty;	16.168,- zł
• zakup drewnianego domku jako punktu sprzedaży biletów;	10.414,- zł
• organizacja imprez kulturalnych;	17.600,- zł
„Noc Grozy”	4.202,- zł
„Dni Kultury Średniowiecznej”	3.489,- zł
„Europejska Majówka”	8.558,- zł
„Dzień Bałabuna”	1.351,- zł

**WYDATKI PONIESIONE NA DZIAŁALNOŚĆ
KULTURALNO – EDUKACYJNĄ**

I Wydatki ogółem	2.850.137,- zł
1. Dział Animacji Kulturalnej:	511.679,- zł
• wynagrodzenia pracowników etatowych wraz z pochodnymi;	236.181,- zł
• koszty związane z prowadzeniem zajęć artystycznych w tym umowy zlecenia dla instruktorów;	97.834,- zł
• pracownia teatralna i kultury słowa; konkursy recytatorskie, przegląd teatryków „Kurtynka”, warsztaty dziennikarskie i teatralne dla młodzieży, zakup rekwizytów do spektakli teatralnych „Teatru Świecie”;	12.623,- zł
• pracownia muzyczna w tym Orkiestra z Gruczna; koszty związane z obsługą studia nagrań, audycje muzyczne dla szkół, naprawa instrumentów dla Orkiestry i zakup pianina;	17.317,- zł
• pracownia tańca i śpiewu; koszty związane z prowadzeniem zajęć i warsztatów;	6.027,- zł
• Centrum Działań Plastycznych „Akademia”- zakupy materiałów plastycznych do zajęć, organizacja konkursu plastycznego „Wzdłuż Wisły”, koszty realizacji filmów i działań zespołu filmowego „Filmogram” zakup prasy drukarskiej;	6.293,- zł
• klub seniora „Kociewiaczy”, wspieranie inicjatyw mieszkańców;	18.508,- zł
• „Wyspa Skarbów”; program przeznaczony dla młodszych dzieci;	13.541,- zł
• „Teraz Świecie”; skład, druk i obsługa miesięcznika;	38.207,- zł
• promocja działań kulturalnych i Punkt Informacji Turystycznej; zakupy materiałów reklamowych do sprzedaży i druki zaproszeń, dyplomów, opracowanie znaku graficznego, strony internetowej OKSiR i koszty obsługi PR.	45.148,- zł
2. Centrum Sztuki Filmowej – kino „Wrzos”:	287.693,- zł
• wynagrodzenia pracowników wraz z pochodnymi,	114.106,- zł
• opłaty dla dystrybutorów za wynajem filmu,	99.614,- zł
• koszty wysyłki filmów,	3.723,- zł
• opłata dla ZAiKS– u od wpływów brutto ze sprzedaży biletów	6.323,- zł
• bieżące zakupy do kabiny projekcyjnej i sali kinowej tj lampy do projektorów, naprawa maskownicy ekranu, naprawa foteli kinowych;	19.064,- zł
• środki niezbędne do organizacji festiwali, warsztatów i spektakli, obsługa DKF „Klaps-2”;	25.002,- zł
• ciąg dalszy modernizacji nagłośnienia i obrazu w ramach projektu cyfryzacji kina, dofinansowanego przez PISF.	19.861,- zł

3. Promocja i organizacja imprez:	736.656,- zł
• Dni Świecia;	65.243,- zł
• „Tributte to Ciechowski”;	14.999,- zł
• projekt „NaDęty Chopin” w tym Festiwal Orkiestr Dętych;	153.720,- zł
• podsumowanie roku kulturalnego ”Szmaragdowa Żyrafa”;	12.532,- zł
• Dożynki Gminne;	10.641,- zł
• „Festiwal Mocnych Brzmień”;	31.573,- zł
• majówka „Europa”;	12.551,- zł
• „Święto Papieru”;	112.052,- zł
• Festyny, pikniki, koncerty i inne imprezy;	40.117,- zł
• projekt „Przebudzenie 20.10” i „Ekspresja z Lutyńskim”;	191.914,- zł
• jubileusz powstania NSZZ „Solidarność”;	39.676,- zł
• „Jazz na Świecie”;	9.427,- zł
• III Kongres Kociewski;	5.618,- zł
• Maraton Piosenki Osobistej „Nocne Śpiewanie”.	36.593,- zł

4. Dom Kultury i Amfiteatr **1.014.665,- zł**

a. Dom Kultury:	1.006.210,- zł
• wynagrodzenia pracowników wraz z pochodnymi;	450.122,- zł
• świadczenia z Zakładowego Funduszu Nagród;	76.896,- zł
• odpis na zakładowy fundusz świadczeń socjalnych;	26.895,- zł
• utrzymanie budynku oraz środki potrzebne do funkcjonowania Ośrodka tj opłaty za energię elek, ciepło, wodę i kanalizację, usługi pocztowe, montaż instalacji telefonicznej i alarmowej, usługi telekomunikacyjne, ubezpieczenie mienia, ochrona obiektu, środki czystości, wywóz nieczystości, materiały biurowe, prenumerata czasopism, paliwo i koszty związane z eksploatacją samochodu, pomiar instalacji elektrycznej i odgromnikowej, podatek od nieruchomości, drobne naprawy i inne wydatki związane z funkcjonowaniem domu kultury w tym usługi bhp;	285.677,- zł
• zakup nowego wyposażenia tj mebli biurowych, urządzeń i wyposażenia do nowych i wyremontowanych pomieszczeń, komputerów wraz z oprogramowaniem i inne drobne zakupy;	12.026,- zł
• naprawa dachu na budynku OKSiR;	51.055,- zł
• wydatki związane z obsługą imprez, słupów ogłoszeniowych, i wynagrodzenie pracownika gospodarczego – umowy zlecenia;	21.466,- zł
• podróże służbowe i udział w szkoleniach;	2.073,- zł
• zwrot kredytu krótkoterminowego na rachunku bieżącym.	80.000,- zł

b. Amfiteatr:	8.455,- zł
• utrzymanie obiektu tj opłaty za energię elek., wodę, wywóz śmieci, podatki i ubezpieczenia, środki czystości, umowy zlecenia, i inne drobne wydatki.	8.455,- zł

5. Kawiarnia - Cafe Kultura:	299.444,- zł
<ul style="list-style-type: none"> • utrzymanie kawiarni tj umowy zlecenia dla pracowników sezonowych, zużycie energii elektrycznej, środki czystości, zakup wyposażenia, drobne naprawy, opłaty ZAiKS i opłaty za pozwolenia na sprzedaż alkoholu; 	83.843,- zł
<ul style="list-style-type: none"> • zakup nowego wyposażenia i wystrój wnętrza, budowa letniej kawiarenki i zakup stoiska do sprzedaży podczas imprez plenerowych; 	9.151,- zł
<ul style="list-style-type: none"> • zakup towaru do obrotu tj piwo, alkohole powyżej 18%, napoje bezalkoholowe, kawa, herbata, ciasto itp. 	137.382,- zł
<ul style="list-style-type: none"> • wydatki na koncerty i inne wydarzenia artystyczne tj Maciej Fortuna, Ray Wilson, Pilichowski, WHIFF, Andrzej Korycki, Musicarius, Fusion of Music, Tobiasz Staniszewski i wielu innych. 	69.068,- zł

Załącznik Nr 16
do sprawozdania z wykonania budżetu
Gminy Świecie za rok 2010

Sprawozdanie z wykonania planu finansowego
Miejskiej Biblioteki Publicznej w Świeciu
za 2010 rok

Miejska Biblioteka Publiczna w 2010 r. na swoją działalność dysponowała kwotą 932 856,91 zł, w tym 910 000,00 zł dotacji z budżetu gminy. Przychody i wydatki Miejskiej Biblioteki Publicznej ujęte zostały w załączniku nr 1.

Na podstawie Umowy nr BN/8168/10w z dnia 09.07.2010 r. na dofinansowanie zadania w ramach Programu Biblioteki Narodowej „Zakup nowości wydawniczych dla bibliotek” Biblioteka otrzymała dotację celową w wysokości 11 053,- zł. Powyższa kwota została w całości przeznaczona na zakup nowości wydawniczych (127 woluminów i 226 materiałów audiowizualnych).

W 2010 r. Biblioteka powiększyła swe zbiory o 3 185 woluminów i 235 materiałów audiowizualnych, z czego:

- 2 771 woluminów - zakup ze środków organizatora
- 127 woluminów i 226 materiałów audiowizualnych - zakup z dotacji ministerialnej
- 287 woluminów i 9 materiałów audiowizualnych – dary

Na podstawie umowy dotacji w programie „Akademia Orange dla bibliotek” nr DOB/0600/2010/FO/100-7 Biblioteka otrzymała kwotę 4 672,38 zł na popularyzację i zwiększenie wykorzystania Internetu przez pracowników i użytkowników Biblioteki.

Biblioteka, zgodnie z §8.1 swojego Statutu („Biblioteka służy zaspokajaniu potrzeb oświatowych, kulturalnych i informacyjnych mieszkańców Gminy, upowszechnianiu wiedzy i nauki, rozwojowi kultury”), poza swą podstawową działalnością polegającą na gromadzeniu, opracowaniu i udostępnianiu zbiorów, prowadziła działalność kulturalno-oświatową poprzez organizację następujących przedsięwzięć:

Spotkania Dziecięcego Klubu Czytelniczego

Biblioteka co miesiąc organizowała spotkania dla dzieci z klas IV-VI, których celem były zarówno rozmowy o książkach, jak i rozrywki umysłowe oraz zabawy plastyczne. Na spotkaniach dzieci polecały ciekawe lektury, wspólnie czytały fragmenty ulubionych książek oraz wykonywały różnorodne prace plastyczne. Tematem zajęć były też analizy książek, m.in. cyklu książek J.R. Blacka „Krańc ciemności” oraz serii „Tajemniczy Tunel”.

Spotkania Klubu Małego Czytelnika

Dzieci z klas I-III, podczas spotkań rozmawiały o ulubionych, bądź ostatnio przeczytanych książkach, a dodatkowo wykonywały drobne prace nawiązujące do tematu spotkania. Rozmowy o ulubionej literaturze ukierunkowane były na sport, książki Toma B. Stone'a z pogranicza fantasy i powieści przygodowej, jak również książkę Joanny Olech „Dynastia Miziołków”. Zainteresowaniem cieszyła się też literatura popularno-naukowa, chłopcy opowiadali o swoich pasjach motoryzacyjnych i książkach, dzięki którym mogą poszerzać wiedzę na ten temat, dziewczynki natomiast mówiły o poradnikach dla posiadaczy zwierząt. Dzieci brały udział we wspólnym kolędowaniu na spotkaniu wigilijnym przygotowanym przez seniorów z klubu „Kociwiacy”.

Zabawy z bajką

Zajęcia feryjne dla dzieci w styczniu 2010 r. to spotkania czytelników w wieku od 7 do 10 lat. Każdego dnia odbywały się zabawy ruchowe, którym towarzyszyła książka – codziennie czytano przygody znanych łobuziaków – Emila ze Smalandii, Koszmarnego Karolka czy Zuzi D Zołzik. Ostatniego dnia „Zabaw z bajką” wszystkie dzieci otrzymały „certyfikaty” poświadczające znajomość bajek.

Konkurs fotograficzny pn. „Zaczytanie”

W lutym Miejska Biblioteka Publiczna ogłosiła konkurs fotograficzny pn. „Zaczytanie”, którego celem było uchwycenie w kadrze emocji płynących z kontaktu z książką, pokazanie, że czytanie to przyjemność i doskonała rozrywka. Jako inspirację do tworzenia prac zaproponowaliśmy wystawę zdjęć André Kertésza pn. „Intymna przyjemność czytania”.

Światowy Dzień Książki

23.04.2010 r. w Światowym Dniu Książki czytelnia Miejskiej Biblioteki Publicznej w Świeciu wypełniła się po brzegi. Na każdego z gości czekała czerwona róża – symbol Światowego Dnia Książki. Tego dnia odbyło się rozstrzygnięcie konkursu fotograficznego pn. „Zaczytanie” oraz uroczyste rozdanie nagród. Po słowach wstępu na temat historii i znaczenia Światowego Dnia Książki, goście zostali zaproszeni na spotkanie autorskie z fotografikiem Jerzym Karnasiewiczem, który zaprezentował autorską wystawę pn. „Polska i Polacy na przełomie wieków”.

Następnie goście zostali zaproszeni na multimedialny pokaz zdjęć nadesłanych przez uczestników konkursu, a jury przedstawiło nagrodzone prace. Do konkursu zgłosiło się 109 osób z całej Polski, które nadesłały 282 prace. Jury postanowiło nie przyznawać I miejsca, natomiast drugą nagrodę podzieliło ex aequo pomiędzy trzech laureatów, zaś trzecią otrzymały ex aequo dwie osoby. Owoce konkursu można było oglądać na wystawie zdjęć w holu Biblioteki.

Kalendarz na 2011 rok

Ukoronowaniem konkursu fotograficznego pn. „Zaczytanie”, jak również całego roku 2010 było wydanie kalendarza na 2011 rok ze zdjęciami laureatów. Kalendarz ma postać 6 kart w formacie A3 zadrukowanych obustronnie. Autorem projektu graficznego jest Piotr Jaskowski, będący jednocześnie jednym z laureatów konkursu.

„Czas przed Jastrą”

W marcu w czytelni Miejskiej Biblioteki Publicznej w Świeciu odbyło się spotkanie Dyskusyjnego Klubu Książki, połączone z wieczorem pod nazwą „Czas przed Jastrą”, czyli o Wielkim Poście na Kociewiu. Było to kolejne spotkanie zorganizowane wspólnie ze Szkołami Katolickimi im. ks. dr. Bernarda Sychty w Świeciu, na którym tym razem omówiono tradycje okresu od zapustnego wtorku, nazywanego śledzikiem, do Triduum Paschalnego, czyli ostatnich dni Wielkiego Tygodnia. Nie zabrakło też opowieści o zwiastunach wiosny, o topieniu zimy, czy przysłów ludowych związanych z porą roku.

Prof. Maria Pająkowska-Kensik przedstawiła niezwykle ważną dla naszego regionu publikację, jaką jest „Popularny Słownik Kociewski”. Słownik ten zawiera nie tylko wykaz słów kociewskich, ale również niemieckie zapożyczenia i powiedzonka kociewskie.

Spotkanie autorskie z Jackiem Pałkiewiczem

W czerwcu odbyło się spotkanie autorskie w ramach Dyskusyjnego Klubu Książki, którego bohaterem był Jacek Pałkiewicz – podróżnik, odkrywca, reporter. Pałkiewicz poświęcił kilkadziesiąt lat swojego życia jednej pasji: podróżowaniu. Spotkanie poprowadził Krzysztof Petek. Barwne opowieści o podróży na Syberię, odkryciu źródeł Amazonki, samotnym rejsie niewielką łodzią przez Atlantyk, urozmaicone pokazem niezwyklej zdjęć z najdalszych zakątków świata, bez reszty pochłonęły uczestników spotkania. Słuchacze nie zmarnowali okazji do zadawania pytań o szczegóły życia i wędrówek Jacka Pałkiewicza oraz do zdobycia osobistej dedykacji na książkach autorstwa podróżnika.

Dzień Ojca z Biblioteką

26 czerwca Miejska Biblioteka Publiczna uczciła święto ojców podczas imprezy plenerowej. Tym razem miejscem zdrowej rywalizacji o miano „Super Taty” był Stary Młyn w Grucznie.

Największą frajdę sprawiły te konkurencje, które tylko z pozoru wydawały się dziecinnie proste, a wymagały nie tylko zręczności, ale i sprytu. Stracone kalorie można było uzupełnić w trakcie poczęstunku - pomogły w tym soki i królowa imprezy - rewelacyjna drożdżówka. Ciekawym przerywnikiem intensywnej pracy nad ilością zdobywanych punktów było zwiedzanie zabytkowego Młyna i terenu do niego przyległego.

Zmagania wygrała drużyna debiutantów, bowiem największe dowody uznania zdobyła rodzina uczestnicząca po raz pierwszy w naszych potyczkach. Jednakże trud opłacił się wszystkim - nagrodzony został każdy - ojcowie i ich pociechy. Zwieńczeniem dnia było ognisko i pieczenie kiełbasek. Rozległy teren pozwolił od razu wypróbować zdobyte trofea - gry zręcznościowe dla całych rodzin, m.in. latawce i piłki albo - poczytać dopiero co zdobytą książkę.

W wakacje nie można się nudzić

Młodzi czytelnicy w czasie wakacji tłumnie odwiedzali Bibliotekę. Bardzo dużym zainteresowaniem cieszyły się czwartkowe spotkania z najmłodszymi czytelnikami pod hasłem: „W wakacje nie można się nudzić”. Ze względu na niewielkie rozmiary pomieszczeń jednorazowo w zajęciach brało udział 12-15 dzieci, a łącznie z tej formy wypoczynku skorzystała prawie setka dzieci w wieku od 6 do 10 lat. W trakcie dwugodzinnych zajęć milusińscy przy słodkim poczęstunku brali udział w zabawach integracyjnych, zręcznościowych czy plastycznych. Te ostatnie cieszyły się zawsze największym uznaniem. Uczestnicy spotkań wykonywali m.in. figurki z makaronu i statek kosmiczny ze starej płyty CD. Kilka spotkań było poświęconych książce i jej bohaterom: był dzień z Muminkami, Franklinem czy Kopciuszkiem. W trakcie tych spotkań odbywało się wspólne czytanie bajek, konkursy, mini dramy czy wspólne rozwiązywanie krzyżówek.

Na koniec każdego spotkania dzieci otrzymywały gazetkę przygotowaną przez bibliotekarzy - „Zabawy z książką”, w której znajdowały się łamigłówki i teksty literackie.

Zajęcia dla „0”

Miejska Biblioteka Publiczna w Świeciu organizowała zajęcia dla uczniów klasy „0”. Najmłodsi uczniowie zapoznawali się z Oddziałem dla Dzieci – dowiadywali się, jakie książki można tu wypożyczyć, gdzie znajdą najlepszą dla siebie lekturę oraz co należy zrobić, aby stać się naszym czytelnikiem. Następnie dzieci sprawdzały, jak wygląda wypożyczalnia dla dorosłych, a stamtąd przechodziły do czytelnicy, gdzie słuchały opowiadań, m.in. Doroty Gellner. Potem bibliotekarz opowiadał, jak zbudowana jest książka i o jej najważniejszych twórcach. Po krótkim wykładzie mali czytelnicy oglądali przygotowane książki, a na zakończenie zajęć bawili się w ilustratorów swoich pierwszych książeczek. Dzieci otrzymały zakładki z godzinami otwarcia Biblioteki oraz łamigłówki do rozwiązania w szkole. Na kolejnych spotkaniach dowiadywały się, jak powstaje książka i jaka jest jej droga do księgarni i biblioteki. Mali czytelnicy dowiadywali się również, czym jest „spotkanie autorskie” i poznawali książki Wiesława Drabika, co było przygotowaniem do spotkania z tym pisarzem.

Konkurs fotograficzny „Nieznane zabytki Ziemi Świeckiej”

Towarzystwo Miłośników Ziemi Świeckiej, Izba Regionalna Ziemi Świeckiej, Miejska Biblioteka Publiczna w Świeciu i "Fotopunkt" Zakład Fotograficzny Łukasz Bojarowski wspólnie zorganizowały konkurs fotograficzny „Nieznane zabytki Ziemi Świeckiej”, którego zwieńczeniem była wystawa pokonkursowa w dniu 19 listopada w Izbie Regionalnej Ziemi Świeckiej.

Spotkanie autorskie z Andrzejem Grzybem

W październiku w Miejskiej Bibliotece Publicznej w Świeciu z czytelnikami spotkał się Andrzej Grzyb, poeta, pisarz, regionalista, senator RP, autor ponad 30 książek.

Andrzej Grzyb ma wiele pasji - jedną z nich jest fotografia. Jego zdjęcia często zamieszczane są w albumach o Kociewiu, a także w jego własnych książkach. Kolejną pasją Andrzeja Grzyba to podróże, autor odbył m.in. wyprawę na Alaskę, ale często odwiedza też

Norwegię. Z tych wypraw powstają książki, już niedługo ukaże się jego kolejna książka podróżnicza „Z głębi fiordów sięgając nieba”. Senator jest również smakoszem dobrej kuchni, a w swoim dorobku literackim ma także książki kucharskie: „W kuchni i przy stole. Książka o jeściu na Kociywiu”, „Kociwska książka kucharska. Podręczna wedle odmian pór roku i zwyczaju spisana” oraz najnowsza „Myśliwska książka kucharska. Literacko okraszona”.

Kurs komputerowy dla seniorów

Miejska Biblioteka Publiczna w Świeciu od października prowadziła kursy komputerowe dla seniorów. Uczestnicy kameralnych grup byli ambitni i chłonni wiedzy, odwiedzali Czytelnię MBP trzy razy w tygodniu i przez 1,5 godziny każdego dnia poznawali tajemnice, jakie skrywa w sobie komputer. Kursanci w szybkim tempie przyswajali podstawy obsługi komputera: dowiedzieli się, z czego składa się komputer, jak się go włącza i wyłącza, oswoili mysz komputerową, dzięki czemu operacje na folderach i plikach nie stanowiły problemu. Frajdą było tworzenie i edytowanie dokumentów tekstowych, wyszukiwanie informacji w Internecie, czy założenie swojej pierwszej poczty elektronicznej. Zadowolenie uczestników i wiedza, którą zdobyli utwierdziły nas w przekonaniu, że jest ogromne zapotrzebowanie na kursy tego typu, a Biblioteka to dobre miejsce do zaspokajania takich potrzeb. Dzięki uczestnictwu w Programie Rozwoju Bibliotek nasza Biblioteka i jej filie otrzymały darmowy Internet, sprzęt komputerowy i multimedialny oraz aparaty cyfrowe, a pracownicy brali udział w szkoleniach informatycznych, dzięki czemu swoją wiedzę mogą przekazywać mieszkańcom.

Spotkanie autorskie z Wiesławem Drabikiem

W listopadzie Miejska Biblioteka Publiczna gościła Wiesława Drabika, autora wesołych książeczek dla dzieci. Podczas spotkania autor opowiadał dzieciom o tym, jak powstaje książka, od pomysłu aż po drukarnię, i udzielał odpowiedzi na wszystkie, nawet te najbardziej zaskakujące pytania. Czytał też najśmieszniejsze fragmenty swoich bajek i bawił się z dziećmi w odgadywanie rymów. Dzieci bardzo żywo reagowały na quizy i zagadki, których bez liku zna „Pan od bajek”. Wiesław Drabik jest mistrzem w tworzeniu rymów na poczekaniu. Do dzieci mówił wierszem, a zwracając się do nich po imieniu tworzył proste rymowanki dotyczące imienia lub ubioru dziecka. Po spotkaniu można było nabyć książki znanego twórcy, oczywiście opatrzone autografem.

Lekeje dla gimnazjalistów

W listopadowy poranek uczniowie drugiej klasy Gimnazjum Nr 3 odwiedzili Miejską Bibliotekę Publiczną. Celem spotkania było zapoznanie się z działalnością Biblioteki, jej strukturą oraz specyfiką księgozbioru. Zaskoczeniem dla uczestników była informacja, że biblioteki to nie tylko wypożyczalnie książek, ale również prężnie działające instytucje, które organizują różnorodne konkursy, zajęcia i spotkania z ciekawymi ludźmi. Następnie z wykorzystaniem prezentacji multimedialnej prowadząca omówiła formy działalności MBP w Świeciu oraz jej filii, po czym uczniowie zapoznali się z pracą poszczególnych oddziałów, zobaczyli, jak wygląda elektroniczne wypożyczanie, katalogi (kartkowe i elektroniczne) i dowiedzieli się, jak zostać czytelnikiem. Gimnazjaliści zapoznali się również z wybranymi

tytułami przygotowanymi przez bibliotekarzy poszczególnych oddziałów. Spotkanie zakończyło się w Czytelni, gdzie prowadzący pokazał stronę internetową Biblioteki oraz omówił e-booki i e-prasę.

Spotkanie autorskie z Robertem Mazurkiem

W listopadzie w Miejskiej Bibliotece Publicznej w Świeciu odbyło się spotkanie z Robertem Mazurkiem – dziennikarzem, publicystą, felietonistą i podróżnikiem, laureatem nagrody „Złota Ryba”.

Robert Mazurek przedstawił czytelnikom zawód dziennikarza, sporo uwagi poświęcił etyce dziennikarskiej i współczesnym mediom. Publicysta chętnie dyskutował z czytelnikami i odpowiadał na licznie zadawane pytania - nie zawsze łatwe i przyjemne.

Konkurs „Poeci z Kociewia”

Katolickie Gimnazjum i Liceum Ogólnokształcące w Świeciu we współpracy z Miejską Biblioteką Publiczną w Świeciu i Urzędem Miasta zorganizowały, skierowany do uczniów szkół gimnazjalnych i ponadgimnazjalnych w Świeciu i okolicy, konkurs recytatorski *Poeci z Kociewia*, który odbył się 18 listopada. Młodzi ludzie przedstawili utwory autorów związanych z Kociewiem, m.in.: ks. Janusza Pasierba, ks. Franciszka Kameckiego i Romana Landowskiego. Celem konkursu była popularyzacja twórczości poetów związanych z Kociewiem, rozbudzanie oraz kształtowanie miłości i szacunku do Małej Ojczyzny, a także wykraczanie poza program szkolny w poszukiwaniach artystycznych. Jury dokonało przesłuchania 14 uczestników w kategorii: gimnazja i szkoły ponadgimnazjalne.

„Magia choinki” - konkurs na ozdobę choinkową

W tym roku to dzieci zadbały o świąteczny wystrój Miejskiej Biblioteki Publicznej, biorąc udział w konkursie na najpiękniejszą ozdobę choinkową. Większość prac (wplynęło ich 116) zostało wyeksponowanych w holu biblioteki i w Oddziale dla dzieci. 17 grudnia zostały ogłoszone wyniki plastycznej rywalizacji. Po prezentacji prac wręczono nagrody, ufundowane przez Bibliotekę oraz Zespół Szkół Menedżerskich.

Konkurs na recenzję książki

W grudniu, podczas spotkania Dyskusyjnego Klubu Książki, odbyło się rozstrzygnięcie konkursu na recenzję książki. Konkurs zorganizowany został przez Miejską Bibliotekę Publiczną w Świeciu przy współudziale Zespołu Szkół Menedżerskich w Świeciu. Jury, po zapoznaniu się z przedstawionymi pracami i po ich analizie treściowej oraz sprawdzeniu zgodności z regulaminem, wyłoniło zwycięzców. Nagrody ufundowane zostały przez MBP w Świeciu oraz Zespół Szkół Menedżerskich w Świeciu.

Działalność Fili nr 3 w Grucznie

Filia Miejskiej Biblioteki Publicznej w Grucznie przez cały rok organizowała tematyczne spotkania dla dzieci. Biblioteka wzięła udział w akcji „Cała Polska Czyta Dzieciom” prowadzonej przez pobliską szkołę podstawową. Podczas ferii zorganizowano wiele zajęć, np. wykonywanie kalendarzy pastelami, baśniowych zamków w ołówku oraz liczne gry i zabawy. W związku z Dniem Babci i Dziadka, bibliotekarka odwiedziła dzieci w pobliskim przedszkolu, czytając im wiersze i bajki. W lutym zorganizowano spotkania walentynkowe dla dzieci i młodzieży, a także Dzień Kota dla przedszkolaków.

W Bibliotece w Grucznie odbywały się lekcje biblioteczne z przedszkolakami i uczniami szkoły podstawowej, jak również spotkania związane z różnego rodzaju świętami, które łączyły w sobie zarówno poznawanie tradycji, jak i wykonywanie prac plastycznych. Lipcowe popołudniowe czwartki w gruczeńskiej Bibliotece były zarezerwowane dla dzieci. Co tydzień na wspólnych spotkaniach małym czytelnikom towarzyszył inny temat, np. wakacje marzeń, żyjemy wśród kwiatów, owocowa kraina, bajkowe origami, atrakcje turystyczne Gruczna i okolic. Na każdych zajęciach odbywało się wiele zabaw, ćwiczeń i zadań związanych z tematem przewodnim. Dzieci miały okazję integrować się, poćwiczyć swoją pamięć, pobudzić kreatywność, rozwijać swe zmysły, np. dzięki zabawom z zamkniętymi oczami – doskonalenie zdolności dotykowych, czy rozwijanie percepcji słuchowej podczas zabaw z dźwiękami. Na każdym spotkaniu były też zajęcia plastyczne lub manualne.

Bibliotekarka współpracuje z przedszkolem, odwiedzając je, czytając dzieciom bajki i opowiadając ciekawostki. Także przedszkolaki przychodzą do Biblioteki, by zapoznać się ze specyfiką jej funkcjonowania.

Biblioteka na Os. Marianki – zajęcia dla dzieci

Ferie w Filii nr 5 upłynęły pod znakiem twórczości literackiej: dzieci najpierw głośno czytały różne książki, potem wykonywały do nich ilustracje i wymyślały nowe zakończenia. W każdym dniu opracowywany był inny temat, np. legendy związane ze Świeciem i okolicą. Rozmowom towarzyszyły zabawy ruchowe i rozrywki logiczne: szarady, łamigłówki oraz origami.

Dzień Babci i Dziadka uczczono wykonaniem ozdobnych kart, a święta wielkanocne – konkursem pisanek i ich wystawą. Stałym elementem pracy Biblioteki są wycieczki dzieci z pobliskich przedszkoli, podczas których przedszkolaki zwiedzają Bibliotekę, zapoznają się z jej zbiorami, słuchają bajek i wykonują prace plastyczne.

„Plastyczne środy” to zajęcia dla dzieci, podczas których uczestnicy wykonują różnorodne ozdobne przedmioty.

Filia nr 5 zorganizowała "Poetyckie Zaduszki" poświęcone kompozytorowi Fryderykowi Chopinowi w związku z 200-setną rocznicą jego urodzin. W czasie spotkania zapoznano się z życiem i twórczością Fryderyka Chopina oraz czytano wiersze poświęcone kompozytorowi i jego muzyce.

Przed Świętami filię odwiedzały przedszkolaki, dzieci oglądały książki o Mikołaju i o Świętach, wysłuchały opowieści z tym związanych. Potem przedszkolaki rysowały

Świętego Mikołaja, jadącego saniami wypełnionymi prezentami i ciągniętymi przez renifery. Prace dzieci umieszczono na wystawie w Bibliotece.

Filia dla dzieci w Przechowie

Filia w Przechowie mieści się w budynku szkoły podstawowej, co umożliwia dzieciom dostęp do Biblioteki, a bibliotekarzowi pozwala na organizację różnego rodzaju spotkań z uczniami. Są to zajęcia plastyczne, np. wykonywanie laurek dla babci i dziadka, czy walentynkowych, spotkania z członkami chóru szkolnego, gry i zabawy literackie. Częste lekcje biblioteczne ułatwiają uczniom korzystanie ze zbiorów Biblioteki, bowiem m.in. doskonałą umiejętność posługiwania się katalogiem kartkowym.

Na uroczystym zakończeniu roku szkolnego najaktywniejsi czytelnicy Biblioteki otrzymali dyplomy i nagrody książkowe.

Filia w Czaplach

Biblioteka w Czaplach, oprócz udostępniania swoich zbiorów, utrzymuje kontakt ze swoimi czytelnikami, szczególnie dziećmi. Realizuje to poprzez organizację spotkań, na których głośne czytanie bajek, wierszy i opowiadań przeplatane jest rozmowami np. o ulubionych książkach, czy sposobach spędzania wolnego czasu. Z inicjatywy uczniów zawiązał się Klub Czytelnika, na spotkaniach którego dzieci czytały lektury, omawiały ich treść i pod kierunkiem pracownika Biblioteki korzystały z księgozbioru podręcznego.

Codziennie w określonych godzinach Biblioteka pełniła rolę świetlicy, w której spotykały się dzieci po skończonych zajęciach lekcyjnych, by np. wspólnie odrabiać lekcje, poczytać, bądź skorzystać z bibliotecznych komputerów i dostępu do Internetu.

Bibliotekarka zorganizowała teatralne spotkania z dziećmi, które chciały poświęcić swój czas na przygotowanie występu dla uczniów szkoły podstawowej w Czaplach. Przedstawienie poświęcone przyjemnościom płynącym z czytania książek odbyło się w Dniu Dziecka, również w tym dniu zostały nagrodzone książkami dzieci, które najaktywniej uczestniczyły w działalności Biblioteki w Czaplach.

Od listopada Biblioteka prowadzi kurs komputerowy dla seniorów. Trzy razy w tygodniu przez 1,5 godziny dwuosobowa grupa uczy się podstaw obsługi komputera i korzystania z Internetu.

W Szkole Podstawowej w Czaplach odbyła się debata środowiskowa pn. "Od lepszej edukacji do lepszej przyszłości". Udział w debacie był okazją do zaprezentowania roli, jaką spełnia Biblioteka. Obecnie model funkcji i zadań biblioteki obejmuje zarówno tradycyjne zadania wypożyczania, udostępniania zbiorów użytkownikom, jak i pełnienie roli lokalnego centrum kultury i ośrodka informacji. Biblioteka pragnie ożywić środowisko czytelnicze, chce stać się nowoczesną instytucją kultury, aktywną, przyjazną wszystkim. Udział Biblioteki w debacie jest jedną z form współpracy ze szkołą.

Wycieczki i lekcje biblioteczne w Oddziale dla dzieci

Biblioteka od lat prowadzi zajęcia kulturalno-edukacyjne dla przedszkolaków i najmłodszych uczniów. W trakcie takich spotkań poruszana jest tematyka literacka,

dotycząca np. twórczości Hansa Christiana Andersena, czy zajęcia plastyczne powiązane z twórczością literacką. Maj to miesiąc szczególnie obfitujący w wycieczki dzieci do Biblioteki, wtedy spotkania dotyczą najczęściej historii książki i bibliotek oraz kanonu lektur dziecięcych.

Dyskusyjny Klub Książki

DKK działa w Miejskiej Bibliotece Publicznej w Świeciu już od trzech lat, bowiem swoją działalność rozpoczął w kwietniu 2007r. Inicjatywa powołania Dyskusyjnych Klubów Książki należała do Instytutu Książki współpracującego z British Council. Od tej pory klubowicze spotykają się co miesiąc w czytelni Miejskiej Biblioteki Publicznej w Świeciu, by rozmawiać o książkach. Czytelnicy sami proponują i wybierają tytuły książek. Świecki DKK należy do najprężniej działających w regionie bydgoskim.

Wszystkie działania zaplanowane w ramach DKK mają na celu promowanie mody na czytanie, a także krzewienie przyjemności czytania. Zauważamy u czytelników chęć spotykania się i rozmawiania o literaturze. Jest to forma dobrowolna, bibliotekarze tworzą tylko miejsce, w którym można porozmawiać o wspólnie czytanych książkach, zainteresować innych nowym autorem lub tytułem książki.

W ramach działalności DKK odbywają się spotkania z najpopularniejszymi autorami polskiej literatury, w Bibliotece gościliśmy już m.in. Annę Janko, Jana Grzegorzycyka, Andrzeja Stasiuka, Jacka Palkiewicza, Andrzeja Grzyba.

W listopadzie rozpoczął działalność Dyskusyjny Klub Książki w Filii nr 5. Klubowicze obejrzeni prezentację przygotowaną przez Instytut Książki „Godzinami o książkach” i zapoznali się z historią i ideą DKK. Spotkanie zakończyło się prezentacją laureatów konkursu recytatorskiego „Poeci z Kociewia”, zorganizowanego przez Katolickie Gimnazjum i Liceum Ogólnokształcące w Świeciu im. ks. dra B. Sychty przy współudziale Urzędu Miasta i MBP w Świeciu. Laureaci recytowali wiersze m.in.: ks. Pasierba, ks. Kameckiego i Jana Majewskiego.

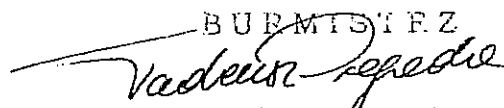
Program Rozwoju Bibliotek

Miejska Biblioteka Publiczna w Świeciu dzięki wnioskowi złożonemu do Programu Rozwoju Bibliotek realizowanemu przez Fundację Rozwoju Społeczeństwa Informacyjnego uzyskała 12 zestawów komputerowych z oprogramowaniem, laptopa, rzutnik wraz z ekranem, 7 urządzeń wielofunkcyjnych oraz inne urządzenia niezbędne do pracy komputerów.

Dodatkowo na mocy porozumienia między Ministerstwem Kultury i Dziedzictwa Narodowego, Ministerstwem Spraw Wewnętrznych i Administracji, Fundacji Rozwoju Społeczeństwa Informacyjnego oraz Grupy Telekomunikacja Polska nasza Biblioteka uzyskała bezpłatne podłączenie do Internetu oraz zwolnienie z opłat abonamentowych. Oznacza to, że dzięki temu, iż w nowy sprzęt zostały wyposażone przede wszystkim filie naszej Biblioteki, praktycznie każdy mieszkaniec Gminy ma bezpłatny dostęp do komputerów i Internetu. A to z kolei świadczy o tym, że zostały osiągnięte główne cele Programu Rozwoju Bibliotek, czyli upowszechnienie dostępu do nowoczesnych technologii komunikacyjnych oraz zaktywizowanie i zintegrowanie społeczności lokalnych wokół bibliotek, jako centrów animacji życia społecznego i kulturalnego.

Trzeci cel PRB - „Umożliwienie poszerzenia kompetencji bibliotekarzy, poprawy wizerunku i wzmocnienia ich roli społecznej”- pracownicy naszej Biblioteki realizowali poprzez udział w warsztatach z planowania pracy biblioteki, których tematyka, m.in. Wiedza i potrzeby społeczności lokalnej; Gdzie szukać wiedzy i kultury?; Metody i techniki badawcze; Diagnoza/plan działania, pozwalała na nowo przyjrzeć się dotychczasowym działaniom i wprowadzić korzystne dla mieszkańców Gminy zmiany.

Szkolenia informatyczne dla bibliotekarzy pozwolą lepiej wykorzystać otrzymany sprzęt komputerowy oraz dadzą szansę podzielenia się naszymi wiadomościami i umiejętnościami z użytkownikami naszych placówek bibliotecznych.

BURMISTRZ

Tadeusz Fogoda

	Plan na dzień 31.12.2010 r.	Wykonanie na 31.12.2010 r.	%
I. Przychody ogółem	925 000,-	932 856,91	100,85
1. Dotacja celowa	910 000,-	910 000,00	100,00
2. Przychody własne ogółem:	15 000,-	22 856,91	152,38
w tym:			
- dotacja MKiDN		11 053,00	
- odsetki bankowe		10,01	
- darowizny		1 160,00	
- wpłaty od czytelników		3 763,65	
- wpłata za makulaturę		50,00	
- inne		6 820,25	
II. Wydatki ogółem	925 000,-	933 348,70	100,90
1. Osobowy fundusz płac z pochodnymi	661 115,-	661 115,00	100,00
2. Fundusz nagród	33 000,-	33 000,00	100,00
3. Odpis na zakładowy fundusz świadczeń socjalnych	21 760,-	21 760,00	100,00
4. Utrzymanie biblioteki wraz z filiami: (czynsze za lokale, ogrzewanie, energia elektryczna, woda i kanalizacja, środki czystości, materiały biurowe, prenumerata czasopism, opłaty telefoniczne, teleinformatyczne i pocztowe, ubezpieczenie mienia i inne wydatki związane z prowadzeniem biblioteki)	120 195,-	128 303,98	106,75
5. Zakup książek			
Przychody własne	56 000,-	56 000,00	100,00
(dotacja z MKiDN na zakup książek)	15 000,-	11 053,00	73,69
6. Zakup nowego wyposażenia i środków trwałych	8 000,-	13 533,99	169,17
7. Naprawy i remonty bieżące	1 680,-	1 678,76	99,93
8. Spotkania autorskie, konkursy czytelnicze, Dyskusyjny Klub Książki	6 000,-	5 518,25	91,97
9. Delegacje służbowe	1 400,-	1 385,72	98,98
10. Szkolenia pracownicze	850,-	0,00	0,00

Zobowiązania na dzień 31.12.2010 r. wyniosły 21 661,41 zł, w tym wymagalne 0,00 zł.

Należności na dzień 31.12.2010 r. wyniosły 0,00 zł, w tym wymagalne 0,00zł.

