

UCHWAŁA NR 141/16
RADY MIEJSKIEJ W ŚWIECIU
z dnia 28 kwietnia 2016 r.

w sprawie zatwierdzenia sprawozdania finansowego za 2015 r. Miejsko-Gminnej Przychodni w Świeciu.

Na podstawie art. 18 ust. 1 ustawy z dnia 8 marca 1990 r. o samorządzie gminnym (Dz. U. z 2016 r., poz. 446, tekst jednolity) oraz art. 53 ust. 1 ustawy z dnia 29 września 1994 r. o rachunkowości (Dz. U. z 2013 r., poz. 330, tekst jednolity z późn. zm.¹), uchwala się, co następuje:

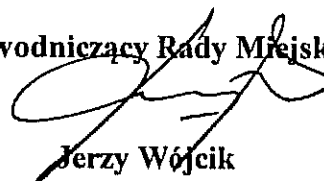
§ 1. Zatwierdza się sprawozdanie finansowe za 2015 r. samodzielnego publicznego zakładu opieki zdrowotnej Miejsko-Gminnej Przychodni w Świeciu obejmujące:

- 1) bilans na dzień 31.12.2015 r., na sumę bilansową 10.257.559,38 zł,
 - 2) rachunek zysków i strat za 2015 r., gdzie zysk netto wynosi 735.858,68 zł,
 - 3) informację dodatkową do bilansu,
- stanowiące załącznik do niniejszej uchwały.

§ 2. Wykonanie uchwały powierza się Burmistrzowi Świecia.

§ 3. Uchwała wchodzi w życie z dniem ogłoszenia.

Przewodniczący Rady Miejskiej


Jerzy Wójcik


¹ Zmiany wymienionej ustawy zostały ogłoszone w Dz. U. z 2013 r., poz. 613, w Dz. U. z 2014 r. poz. 768 i poz. 1100 oraz w Dz. U. z 2015 r. poz. 4, poz. 978, poz. 1045, poz. 1166, poz. 1333 i poz. 1844.

Uzasadnienie do Uchwały Nr 141/16
Rady Miejskiej w Świeciu
z dnia 28 kwietnia 2016 r.

Zgodnie z art. 53 ust. 1 ustawy o rachunkowości, roczne sprawozdanie finansowe jednostki podlega zatwierdzeniu przez organ zatwierdzający w okresie 6 miesięcy od dnia bilansowego. Natomiast zgodnie z art. 3 ust. 1 pkt 7 ustawy, organem zatwierdzającym jest organ, który zgodnie z obowiązującymi jednostkę przepisami prawa, statutem, umową lub na mocy prawa własności jest uprawniony do zatwierdzania sprawozdania finansowego jednostki. W tym przypadku organem właściwym do zatwierdzenia sprawozdania jest Rada Miejska.

Zgodnie z art. 58 i 59 ustawy o działalności leczniczej (Dz. U. z 2015 r., poz. 618, tekst jednolity z późn. zm.) samodzielny publiczny zakład opieki zdrowotnej decyduje sam o podziale zysku lub pokrywa we własnym zakresie ujemny wynik finansowy, który nie może być podstawą do zaprzestania działalności.

Osiągnięty w 2015 roku zysk brutto wyniósł 744.165,68 zł, a zysk netto 735.858,68 zł. W załączeniu do uchwały przedstawione są rachunek zysków i strat, bilans, informacja dodatkowa oraz decyzja o podziale zysku.

Przewodniczący Rady Miejskiej
w Świeciu

Jerzy Wójcik

BILANS

sporządzony na dzień: 31-12-2015r.

jednostka obliczeniowa: Zł

AKTYWA		Stan na		PASywa		Stan na	
		2015	2014			2015	2014
A	Aktywa trwałe	4 313 493,17	3 931 174,24	A	Kapitał (fundusz) własny	9 216 501,13	8 480 642,45
I	Wartości niematerialne i prawne	0,00	0,00	I	Kapitał (fundusz) podstawowy	4 815 015,31	4 815 015,31
1	Koszty zakończonych prac rozwojowych			II	Należne wpłaty na kapitał podstawowy (wielkość ujemna)		
2	Wartość firmy			III	Udziały (akcje) własne (wielkość ujemna)		
3	Inne wartości niematerialne i prawne			IV	Kapitał (fundusz) zapasowy	3 665 627,14	3 156 449,61
4	Zaliczki na wartości niematerialne i prawne			V	Kapitał (fundusz) z aktualizacji wyceny		
II	Rzeczowe aktywa trwałe	4 313 493,17	3 931 174,24	VI	Pozostałe kapitały (fundusze) rezerwowe		
1	Środki trwałe	4 298 118,17	3 921 064,29	VII	Zysk (strata) z lat ubiegłych		
a)	grunty (w tym prawo użytkowania wieczystego gruntu)	9 050,00	9 050,00	VIII	Zysk (strata) netto	735 858,68	509 177,53
b)	budynki, lokale i obiekty inżynierii lądowej i wodnej	3 662 411,16	3 632 949,72	IX	Odpisy z zysku netto w ciągu roku obrotowego (wielkość ujemna)		
c)	urządzenia techniczne i maszyny	111 124,05	77 943,91	B	Zobowiązania i rezerwy na zobowiązania	1 041 058,25	840 749,21
d)	środki transportu	31 462,92	38 529,36	I	Rezerwy na zobowiązania	0,00	0,00
e)	inne środki trwałe	484 070,04	162 591,30	1	Rezerwa z tytułu odroczonego podatku dochodowego		
2	Środki trwałe w budowie	15 375,00	10 109,95	2	Rezerwa na świadczenia emerytalne i podobne	0,00	0,00
3	Zaliczki na środki trwałe w budowie				- długoterminowa		
III	Należności długoterminowe	0,00	0,00		- krótkoterminowa		
1	Od jednostek powiązanych			3	Pozostałe rezerwy	0,00	0,00
2	Od pozostałych jednostek				- długoterminowe		
IV	Inwestycje długoterminowe	0,00	0,00		- krótkoterminowe		
1	Nieruchomości			II	Zobowiązania długoterminowe	0,00	0,00
2	Wartości niematerialne i prawne			1	Wobec jednostek powiązanych		
3	Długoterminowe aktywa finansowe	0,00	0,00	2	Wobec pozostałych jednostek	0,00	0,00
a)	w jednostkach powiązanych	0,00	0,00	a)	kredyty i pożyczki		
	- udziały lub akcje			b)	z tytułu emisji dłużnych papierów wartościowych		
	- inne papiery wartościowe			c)	inne zobowiązania finansowe		
	- udzielone pożyczki			d)	inne		
	- inne długoterminowe aktywa finansowe			III	Zobowiązania krótkoterminowe	1 040 225,24	839 838,80
b)	w pozostałych jednostkach	0,00	0,00	1	Wobec jednostek powiązanych	0,00	0,00
	- udziały lub akcje			a)	z tytułu dostaw i usług, o okresie wymagalności:	0,00	0,00
	- inne papiery wartościowe				- do 12 miesięcy		
	- udzielone pożyczki				- powyżej 12 miesięcy		
	- inne długoterminowe aktywa finansowe			b)	inne		
4	Inne inwestycje długoterminowe			2	Wobec pozostałych jednostek	1 018 662,39	809 855,71
V	Długoterminowe rozliczenia międzyokresowe	0,00	0,00	a)	kredyty i pożyczki		
1	Aktywa z tytułu odroczonego podatku dochodowego			b)	z tytułu emisji dłużnych papierów wartościowych		
2	Inne rozliczenia międzyokresowe			c)	inne zobowiązania finansowe		

B	Aktywa obrotowe	5 944 066,21	5 390 217,42	d)	z tytułu dostaw i usług, o okresie wymagalności:	182 384,61	165 454,62
I	Zapasy	0,00	0,00		- do 12 miesięcy	182 384,61	165 454,62
1	Materiały				- powyżej 12 miesięcy		
2	Półprodukty i produkty w toku			e)	zaliczki otrzymane na dostawy		
3	Produkty gotowe			f)	zobowiązania wekslowe		
4	Towary			g)	z tytułu podatków, ceł, ubezpieczeń i innych świadczeń	466 938,00	401 788,76
5	Zaliczki na dostawy			h)	z tytułu wynagrodzeń	339 339,78	242 612,33
II	Należności krótkoterminowe	779 130,13	687 484,99	i)	inne	30 000,00	
1	Należności od jednostek powiązanych	0,00	0,00	3	Fundusze specjalne	21 562,85	29 983,09
a)	z tytułu dostaw i usług, o okresie spłaty:	0,00	0,00	IV	Rozliczenia międzyokresowe	833,01	910,41
	- do 12 miesięcy			1	Ujemna wartość firmy		
	- powyżej 12 miesięcy			2	Inne rozliczenia międzyokresowe	833,01	910,41
b)	inne				- długoterminowe		
2	Należności od pozostałych jednostek	779 130,13	687 484,99		- krótkoterminowe	833,01	910,41
a)	z tytułu dostaw i usług, o okresie spłaty:	779 127,13	687 484,99				
	- do 12 miesięcy	779 127,13	687 484,99				
	- powyżej 12 miesięcy						
b)	z tytułu podatków, dotacji, ceł, ubezpieczeń społecznych i zdrowotnych oraz innych świadczeń	3,00					
c)	inne						
d)	dochodzone na drodze sądowej						
III	Inwestycje krótkoterminowe	5 158 688,48	4 701 074,84				
1	Krótkoterminowe aktywa finansowe	5 158 688,48	4 701 074,84				
a)	w jednostkach powiązanych	0,00	0,00				
	- udziały lub akcje						
	- inne papiery wartościowe						
	- udzielone pożyczki						
	- inne krótkoterminowe aktywa finansowe						
b)	w pozostałych jednostkach	0,00	0,00				
	- udziały lub akcje						
	- inne papiery wartościowe						
	- udzielone pożyczki						
	- inne krótkoterminowe aktywa finansowe						
c)	środki pieniężne i inne aktywa pieniężne	5 158 688,48	4 701 074,84				
	- środki pieniężne w kasie i na rachunkach	5 158 688,48	2 201 074,84				
	- inne środki pieniężne		2 500 000,00				
	- inne aktywa pieniężne						
2	Inne inwestycje krótkoterminowe						
IV	Krótkoterminowe rozliczenia międzyokresowe	6 247,60	1 657,59				
	AKTYWA razem (suma poz. A i B)	10 257 559,38	9 321 391,66		PASYWA razem (suma poz. A i B)	10 257 559,38	9 321 391,66

Główna Księgowa
Hanna Karnecka

Przewodniczący Rady Miejskiej
w Świeciu

Jerzy Wojcik

DYREKTOR
Urzędu Gminnej Przychodni
w Świeciu
Załącznik
Wolontariacki
specjalny
Towarzystwa

dn. 31.03.16.
(Data i podpis osoby, której powierzono prowadzenie ksiąg rachunkowych)

dn. 31.03.16.
(Data i podpis kierownika jednostki, jeżeli jednostką kieruje organ wieloosobowy, wszystkich członków tego organu)

RACHUNEK ZYSKÓW I STRAT

sporządzony za okres od 01-01-2015r. do 31-12-2015r.

(wariant porównawczy)

jednostka obliczeniowa: ... zł ...

Wiersz	Wyszczególnienie	Dane za rok	
		2015	2014
A	Przychody netto ze sprzedaży i zrównane z nimi, w tym:	8 786 911,87	7 947 340,46
	– od jednostek powiązanych		
I	Przychody netto ze sprzedaży produktów	8 786 911,87	7 947 340,46
II	Zmiana stanu produktów (zwiększenie – wartość dodatnia, zmniejszenie – wartość ujemna)		
III	Koszt wytworzenia produktów na własne potrzeby jednostki		
IV	Przychody netto ze sprzedaży towarów i materiałów		
B	Koszty działalności operacyjnej	8 324 199,83	7 723 786,12
I	Amortyzacja	49 125,26	43 113,62
II	Zużycie materiałów i energii	490 860,09	439 202,95
III	Usługi obce	1 883 520,79	1 724 834,28
IV	Podatki i opłaty, w tym:	18 858,65	17 761,00
	– podatek akcyzowy		
V	Wynagrodzenia	4 900 499,61	4 539 349,88
VI	Ubezpieczenia społeczne i inne świadczenia	927 329,64	887 843,29
VII	Pozostałe koszty rodzajowe	54 005,79	71 681,10
VIII	Wartość sprzedanych towarów i materiałów		
C	Zysk (strata) ze sprzedaży (A – B)	462 712,04	223 554,34
D	Pozostałe przychody operacyjne	219 145,83	220 255,25
I	Zysk ze zbycia niefinansowych aktywów trwałych		
II	Dotacje		
III	Inne przychody operacyjne	219 145,83	220 255,25
E	Pozostałe koszty operacyjne	663,73	2 208,57
I	Strata ze zbycia niefinansowych aktywów trwałych		
II	Aktualizacja wartości aktywów niefinansowych		
III	Inne koszty operacyjne	663,73	2 208,57
F	Zysk (strata) z działalności operacyjnej (C + D – E)	681 194,14	441 601,02
G	Przychody finansowe	63 005,54	77 676,30
I	Dywidendy i udziały w zyskach, w tym:		
	– od jednostek powiązanych		
II	Odsetki, w tym:	63 005,54	77 676,30
	– od jednostek powiązanych		
III	Zysk ze zbycia inwestycji		
IV	Aktualizacja wartości inwestycji		
V	Inne		
H	Koszty finansowe	34,00	67,79
I	Odsetki, w tym:	34,00	67,79
	– dla jednostek powiązanych		
II	Strata ze zbycia inwestycji		
III	Aktualizacja wartości inwestycji		
IV	Inne		
I	Zysk (strata) z działalności gospodarczej (F + G – H)	744 165,68	519 209,53
J	Wynik zdarzeń nadzwyczajnych (J.I. – J.II.)	0,00	0,00
I	Zyski nadzwyczajne		
II	Straty nadzwyczajne		
K	Zysk (strata) brutto (I +/- J)	744 165,68	519 209,53
L	Podatek dochodowy	8 307,00	10 032,00
M	Pozostałe obowiązkowe zmniejszenia zysku (zwiększenia straty)		
N	Zysk (strata) netto (K – L – M)	735 858,68	509 177,53

Główna Księgowa
Hanna Karnecka

dn. 31.03.16
(Data i podpis osoby, której powierzono prowadzenie ksiąg rachunkowych)

Przewodniczący
w Świeciu
Jerzy Wójcik

dn. 31.03.16
(Data i podpis kierownika jednostki, a jeżeli jednostką kieruje organ wieloosobowy, wszystkich członków tego organu)

PREZESOR
Gminny Przychodnia
Świeciu
Zak. med. Rezerwa
Spółdzielnia

6

6

MIEJSKO-GMINNA PRZYCHODNIA
w Świeciu
ul. Wojska Polskiego 80
86-100 ŚWIECIE
tel. 0-52 331 31 62
NIP 559-16-97-046 • REGON 091452062

INFORMACJA DODATKOWA

Środki trwałe umarżane były proporcjonalnie do okresu ich użytkowania, z zastosowaniem liniowej metody amortyzacji.

Stosowane stawki amortyzacji były dostosowane są do przewidywanego okresu użytkowania.

Składniki majątku o przewidywanym okresie użytkowania nie przekraczającym jednego roku oraz wartości początkowej nie przekraczającej 3,5 tys. złotych były jednorazowo odpisywane w ciężar kosztów w momencie przekazania ich do użytkowania.

Wartości niematerialne i prawne

Wartości niematerialne i prawne wyceniane były według cen nabycia i umarżane proporcjonalnie do okresu ich użytkowania, z zastosowaniem liniowej metody amortyzacji.

Stosowane stawki amortyzacji były dostosowane do limitów wyznaczonych przez przepisy podatkowe.

Należności

Należności wycenione zostały w kwocie wymagającej zapłaty.

Zapasy materiałów wycenia się według cen nabycia .

Środki pieniężne w walucie polskiej wykazuje się w wartości nominalnej.

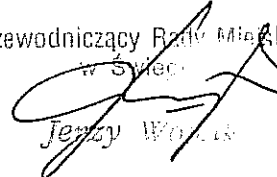
Fundusze własne ujmuje się w księgach rachunkowych w wartości nominalnej wg ich rodzajów według ustawy o działalności leczniczej.

Zobowiązania zostały wycenione na dzień bilansowy w kwocie wymaganej zapłaty.

Główna Księgowa
Hanna Karnecka


Sporządzono, dn. 31-03-2016r.

Przewodniczący Rady Miejskiej
w Świecie



DYREKTOR
Miejskiej Gminnej Przychodni
w Świecie

lek. med. H. Łata Sternal-Walańczyk
specjalista medycyny rodzinnej





1.	
1.) szczegółowy zakres zmian wartości grup rodzajowych środków trwałych, wartości niematerialnych i prawnych oraz inwestycji długoterminowych, zawierający stan tych aktywów na początek roku obrotowego, zwiększenia i zmniejszenia z tytułu: aktualizacji wartości, nabycia, przemieszczenia wewnętrznego oraz stan końcowy, a dla majątku amortyzowanego - podobne przedstawienie stanów i tytułów zmian dotychczasowej amortyzacji lub umorzenia,	Zmiany wartości środków trwałych, wartości niematerialnych i prawnych i ich umorzeń przedstawia załącznik nr 1
2.) wartość gruntów użytkowanych wieczystie,	Nie występuje
3.) wartość nie amortyzowanych lub nie umarzanych przez jednostkę środków trwałych, używanych na podstawie umów najmu, dzierżawy i innych umów, w tym z tytułu umów leasingu,	Nie występuje
4.) zobowiązania wobec budżetu państwa lub jednostek samorządu terytorialnego z tytułu uzyskania prawa własności budynków i budowli,	Nie występuje
5.) dane o strukturze własności kapitału podstawowego oraz liczbie i wartości nominalnej subskrybowanych akcji, w tym uprzywilejowanych,	Nie występuje
6.) stan na początek roku obrotowego, zwiększenia i wykorzystanie oraz stan końcowy kapitałów (funduszy) zapasowych i rezerwowych, o ile jednostka nie sporządza zestawienia zmian w kapitale (funduszu) własnym,	Wartość funduszu założycielskiego na początek i koniec roku obrotowego wyniósł kwotę 4 815 015,31. Fundusz zakładu w 2015r. wzrósł o zysk za 2014r. o kwotę 509177,53 i wyniósł na koniec roku obrotowego 3665627,14 zł.
7.) propozycje co do sposobu podziału zysku lub okrycia straty za rok obrotowy,	Zysk za 2015r. w kwocie 735858,68 przeznacza się na zwiększenie funduszu zakładu
8.) dane o stanie rezerw według celu ich utworzenia na początek roku obrotowego, zwiększeniach, wykorzystaniu, rozwiązaniu i stanie końcowym,	Nie występuje
9.) dane o odpisach aktualizujących wartość należności, ze wskazaniem stanu na początek roku obrotowego, zwiększeniach, wykorzystaniu, rozwiązaniu i stanie na koniec roku obrotowego,	Nie występuje
10.) podział zobowiązań długoterminowych według pozycji bilansu o pozostałym od dnia bilansowego, przewidywanym umową, okresie spłaty:	Nie występuje
a) do 1 roku,	zł

b) powyżej 1 roku do 3 lat,	zł												
c) powyżej 3 do 5 lat.	zł												
d) powyżej 5 lat,	zł												
11.) wykaz istotnych pozycji czynnych i biernych rozliczeń międzyokresowych,	Przedstawia załącznik nr 2 pkt 1												
12.) wykaz grup zobowiązań zabezpieczonych na majątku jednostki (ze wskazaniem jego rodzaju),	Nie występuje												
13.) zobowiązania warunkowe, w tym również udzielone przez jednostkę gwarancje i poręczenia, także wekslowe.	Nie występuje												
2.													
1.) strukturę rzeczową (rodzaje działalności) i terytorialną (kraj, eksport) przychodów netto ze sprzedaży produktów, towarów i materiałów,	Przedstawia załącznik Nr2 pkt 2												
2.) wysokość i wyjaśnienie przyczyn odpisów aktualizujących środki trwałe,	Nie występuje												
3.) wysokość odpisów aktualizujących wartość zapasów,	Nie występuje												
4.) informacje o przychodach, kosztach i wynikach działalności zaniechanej w roku obrotowym lub przewidzianej do zaniechania w roku następnym,	Nie występuje												
5.) rozliczenie głównych pozycji różniących podstawę opodatkowania podatkiem dochodowym od wyniku finansowego (zysku, straty) brutto,	<table> <tr> <td>Przychody</td> <td>9069063,24</td> </tr> <tr> <td>Koszty uzyskania przychodu</td> <td>8280480,27</td> </tr> <tr> <td>Dochód</td> <td>788582,97</td> </tr> <tr> <td>Dochody wolne od podatku</td> <td>744863,41</td> </tr> <tr> <td>Dochód do opodatkowania</td> <td>43719,00</td> </tr> <tr> <td>podatek 19%</td> <td>8307,00</td> </tr> </table>	Przychody	9069063,24	Koszty uzyskania przychodu	8280480,27	Dochód	788582,97	Dochody wolne od podatku	744863,41	Dochód do opodatkowania	43719,00	podatek 19%	8307,00
Przychody	9069063,24												
Koszty uzyskania przychodu	8280480,27												
Dochód	788582,97												
Dochody wolne od podatku	744863,41												
Dochód do opodatkowania	43719,00												
podatek 19%	8307,00												
6.) w przypadku jednostek, które sporządzają rachunek zysków i strat w wariantcie kalkulacyjnym, dane o kosztach wytworzenia, produktów na własne potrzeby oraz o kosztach rodzajowych:	Dane według rachunku zysków i strat – wariant porównawczy przedstawia zał. Nr 2 pkt 3.												
a) amortyzacji,													
b) zużycia materiałów i energii,													
c) usług obcych,													
d) podatków i opłat,													
e) wynagrodzeń,													
f) ubezpieczeń i innych świadczeń,													
g) pozostałych kosztów rodzajowych,													
7.) koszt wytworzenia środków trwałych w budowie, środków trwałych na własne potrzeby,	Nie występuje												
8.) poniesione w ostatnim roku i planowane na następny rok nakłady na niefinansowe aktywa trwałe; odrębnie należy wykazać poniesione i planowane nakłady na ochronę środowiska,	Przedstawia zał. Nr 3 pkt 1												
9.) informacje o zyskach i stratach nadzwyczajnych, z podziałem na losowe i pozostałe,	Nie występuje												
10.) podatek dochodowy od wyniku na operacjach nadzwyczajnych.	Nie występuje												

3.	
Objaśnienie struktury środków pieniężnych przyjętych do rachunku przepływów pieniężnych, a w przypadku gdy rachunek przepływów pieniężnych sporządzony jest metodą bezpośrednią dodatkowo należy przedstawić uzgodnienie przepływów pieniężnych netto z działalności operacyjnej, sporządzone metodą pośrednią; w przypadku różnic pomiędzy zmianami stanu niektórych pozycji w bilansie oraz zmianami tych samych pozycji wykazanymi w rachunku przepływów pieniężnych	Nie występuje
4.	
Informacje o:	Nie występuje
1) charakterze i celu gospodarczym zawartych przez jednostkę umów nieuwzględnionych w bilansie w zakresie niezbędnym do oceny ich wpływu na sytuację majątkową, finansową i wynik finansowy jednostki	
2) istotnych transakcjach (wraz z ich kwotami) zawartych przez jednostkę na innych warunkach niż rynkowe ze stronami powiązanymi, przez które rozumie się jednostki powiązane oraz:	Nie występuje
a) osobę, która jest członkiem organu zarządzającego, nadzorującego lub administrującego jednostki lub jednostki z nią powiązane, lub,	
b) osobę, która jest małżonkiem lub osobą faktycznie pozostającą we wspólnym pożyciu, krewnym	
c) jednostkę kontrolowaną, współkontrolowaną lub inną jednostkę, na którą znaczący wpływ wywiera lub posiada w niej znaczącą ilość głosów, bezpośrednio albo pośrednio osoba, o której mowa w lit. a i b, lub	
d) jednostkę realizującą program świadczeń pracowniczych po okresie zatrudnienia, skierowany do pracowników jednostki lub innej jednostki będącej jednostką powiązaną w stosunku do tej jednostki	
3) przeciętnym w roku obrotowym zatrudnieniu, z podziałem na grupy zawodowe,	Przedstawia zał. Nr 3 pkt 2
4) wynagrodzeniach, łącznie z wynagrodzeniem z zysku, wypłaconych lub należnych osobom wchodzącym w skład organów zarządzających i nadzorujących spółek handlowych (dla każdej grupy osobno),	Nie dotyczy
5) pożyczkach i świadczeniach o podobnym charakterze udzielonych osobom wchodzącym w skład organów zarządzających i nadzorujących spółek handlowych (dla każdej grupy osobno), ze	Nie dotyczy

wskazaniem warunków oprocentowania i terminów spłaty.	
6) wynagrodzeniu biegłego rewidenta lub podmiotu uprawnionego do badania sprawozdań finansowych, wypłaconym lub należnym za rok obrotowy odrębnie za:	Nie dotyczy
a) obowiązkowe badanie rocznego sprawozdania finansowego,	
b) inne usługi poświadczające,	
c) pozostałe usługi,	
5.	
1.) informacje o znaczących zdarzeniach dotyczących lat ubiegłych ujętych w sprawozdaniu finansowym roku obrotowego, w tym o rodzaju popełnionego błędu oraz kwoty korekty,	Nie występuje
2.) informacje o znaczących zdarzeniach, jakie nastąpiły po dniu bilansowym, a nie uwzględnionych w sprawozdaniu finansowym,	Nie występuje
3.) przedstawienie dokonanych w roku obrotowym zmian zasad (polityki) rachunkowości, w tym metod wyceny oraz zmian sposobu sporządzania sprawozdania finansowego, jeżeli wywierają one istotny wpływ na sytuację majątkową, finansową i wynik finansowy jednostki, ich przyczyny i spowodowaną zmianami kwotę wyniku finansowego oraz zmian w kapitale (funduszu) własnym,	Nie dokonano zmian.
4.) informacje liczbowe zapewniające porównywalność danych sprawozdania finansowego za rok poprzedzający ze sprawozdaniem za rok obrotowy.	Decyzją Dyrektora od dn. 01-01-2013r. obniżono stawki amortyzacyjne środków trwałych.
6.	
1.) informacje o wspólnych przedsięwzięciach, które nie podlegają konsolidacji, w tym:	Nie występuje
a.) nazwie, zakresie działalności wspólnego przedsięwzięcia,	Nie występuje
b.) procentowym udziale,	Nie występuje
c.) części wspólnie kontrolowanych rzeczowych składników aktywów trwałych oraz wartości niematerialnych i prawnych,	Nie występuje
d.) zobowiązaniach zaciągniętych na potrzeby przedsięwzięcia lub zakupu używanych rzeczowych składników aktywów trwałych.	Nie występuje
e.) części zobowiązań wspólnie zaciągniętych,	Nie występuje
f.) przychodach uzyskanych ze wspólnego przedsięwzięcia i kosztach z nimi związanych,	Nie występuje
g.) zobowiązaniach warunkowych i inwestycyjnych dotyczących wspólnego przedsięwzięcia,	Nie występuje

2.) informacje o transakcjach z jednostkami powiązаными,	Nie występuje
3.) wykaz spółek (nazwa, siedziba), w których jednostka posiada co najmniej 20% udziałów w kapitale lub ogólnej liczbie głosów w organie stanowiącym spółki; wykaz ten powinien zawierać także informacje o procencie udziałów i stopniu udziału w zarządzaniu oraz o zysku lub stracie netto tych spółek za ostatni rok obrotowy,	Nie występuje
4.) jeżeli jednostka nie sporządza skonsolidowanego sprawozdania finansowego, korzystając ze zwolnienia lub wyłączeń, informacje o:	Nie występuje
a) podstawie prawnej wraz z danymi uzasadniającymi odstąpienie od konsolidacji,	Nie występuje
b) nazwie i siedzibie jednostki sporządzającej skonsolidowane sprawozdanie finansowe na wyższym szczeblu grupy kapitałowej oraz miejscu jego publikacji.	Nie występuje
c) podstawowych wskaźnikach ekonomiczno-finansowych, charakteryzujących działalność jednostek powiązanych w danym i ubiegłym roku obrotowym, takich jak:	Nie występuje
– wartość przychodów netto ze sprzedaży produktów, towarów i materiałów oraz przychodów finansowych,	Nie występuje
– wynik finansowy netto oraz wartość kapitału własnego, z podziałem na grupy.	Nie występuje
– wartość aktywów trwałych.	Nie występuje
– przeciętne roczne zatrudnienie.	Nie występuje
7.	
W przypadku sprawozdania finansowego sporządzonego za okres, w ciągu którego nastąpiło połączenie:	Nie występuje
1.) jeżeli połączenie zostało rozliczone metodą nabycia:	Nie występuje
a.) nazwę (firmę) i opis przedmiotu działalności spółki przejętej	Nie występuje
b.) liczbę, wartość nominalną i rodzaj udziałów (akcji) wyemitowanych w celu połączenia.	Nie występuje
c.) cenę przejęcia, wartość aktywów netto według wartości godziwej spółki przejętej na dzień połączenia, wartość firmy lub ujemnej wartości firmy i opis zasad jej amortyzacji,	Nie występuje
2) jeżeli połączenie zostało rozliczone metodą łączenia udziałów:	Nie występuje
a.) nazwy (firmy) i opis przedmiotu działalności spółek, które w wyniku połączenia zostały wykreślone z rejestru,	Nie występuje
b.) liczbę, wartość nominalną i rodzaj udziałów (akcji) wyemitowanych w celu połączenia,	Nie występuje
c.) przychody i koszty, zyski i straty oraz zmiany w	Nie występuje

kapitałach własnych połączonych spółek za okres od początku roku obrotowego, w ciągu którego nastąpiło połączenie, do dnia połączenia.	
8.	
W przypadku występowania niepewności co do możliwości kontynuowania działalności, opis tych niepewności oraz stwierdzenie, że taka niepewność występuje, oraz wskazanie, czy sprawozdanie finansowe zawiera korekty z tym związane; informacja powinna zawierać również opis podejmowanych bądź planowanych przez jednostkę działań mających na celu eliminację niepewności.	Nie występuje niepewność co do możliwości kontynuowania działalności.
9.	
W przypadku gdy inne informacje niż wymienione powyżej mogłyby w istotny sposób wpłynąć na ocenę sytuacji majątkowej, finansowej oraz wynik finansowy jednostki, należy ujawnić te informacje.	Nie występuje

Świecie, dnia 31 marzec 2016 rok

Główna Księgowa
Hanna Karnecka

DYREKTOR
 Miejska Gminnej Przychodni
 w Świeciu
lek. med. Beata Sternal-Wolańczyk
 specjalista medycyny rodzinnej

Przewodniczący Rady Miejskiej
 w Świeciu
Jerzy Wójcik

MIEJSKO-GMIEŃNIA PRZYCHODNIA

w Świeciu

ul. Wiojska Poiskiego 80

86-100 ŚWIECIE

tel. 9-52 331 31 62

NIP 559-16-07-006 • REGON 091452062

Umorzenie

Lp.	Określenie grupy składników majątku trwałego	Stan na początek roku obrotowego	Zwiększenia		Zmniejszenia			Stan na koniec roku obrotowego	Wartość netto: ogółem	Wpływ z tytułu sprzedaży
			amortyzacja planowa	poza-planowa	z aktualizacji wyceny	przekazane nieodpłatnie	sprzedaż (koszty)			
1.	Wartości niematerialne i prawne	57 641,55					57 641,55	0,0		
a)	koszty zakończonych prac rozwojowych									
b)	wartość firmy									
c)	inne wartości niematerialne i prawne	57 641,55					57 641,55	0,0		
d)	zaliczki na wartości niematerialne i prawne									
2.	Środki trwałe	2250304,13	49125,26				2241492,80	4298118,17		
a)	grunty (w tym prawo wieczystego użytkowania gruntu)							9 050,00		
b)	budynki, lokale i obiekty inżynierii lądowej i wodnej	1225523,63	23838,24				1249161,87	3662411,16		
c)	urządzenia techniczne i maszyny	106913,83	13476,06				120389,89	111124,05		
d)	środki transportu	62420,63	7066,44				69487,07	31462,92		
e)	inne środki trwałe	855646,04	4744,52				802453,97	484070,04		

Główna Księgowa

Hanna Karnecka

DYREKTOR

Miejsko-Gminny Przychodni

lek. med. Beata Starnal-Walańczyk

specjalista medycyny rodzinnej

Dr. Jewodniczacy Rady Miejskiej w Świeciu

Telesław Wójcik

Zał. Nr 2 pkt 1

Wykaz istotnych pozycji czynnych i biernych rozliczeń międzyokresowych.

	Stan na początek 2015r	Stan na koniec 2015r.
Krótkoterminowe czynne Rozliczenia międzyokresowe	1 657,59	6 247,60
- ubezpieczenia, prenumeraty	1 657,59	6 247,60
Krótkoterminowe biernie Rozliczenia międzyokresowe	910,41	833,01

Zał. Nr 2 pkt2

Struktura rzeczowa przychodów netto:

	2015r.	2014r.
- Przychody ze sprzedaży usług medycznych	8 786 911,87	7 947 340,46
- pozostałe przychody operacyjne	219 145,83	220 255,25
- przychody finansowe	63 005,54	77 676,30

Zał. Nr 2 pkt 3

Koszty wg rodzajów.

	Rok 2015	Rok 2014
Zużycie materiałów i energii	490860,09	439202,95
Usługi obce	1883520,79	1724834,28
Podatki i opłaty	18858,65	17761,00
Wynagrodzenia	4900499,61	4539349,88
Ubezpieczenia społeczne i inne świadczenia	927329,64	887843,29
Pozostałe koszty rodzajowe	54005,79	71681,10
Amortyzacja	49125,26	43113,62
Razem	8324199,83	7723786,12

Świecie, dn.31-03-2016r.

Główna Księgowa
Hanna Karnecka

Przewodniczący Rady Miejskiej
w Świciu
Jerzy Wójcik

DYREKTOR
Miejsko-Gminnej Przychodni
w Świciu
lek. med. Beata Jermal-Wolańczyk
specjalista medycyny rodzinnej

Zał. Nr 3 pkt1

Poniesione w ostatnim roku i planowane na następny rok nakłady na niefinansowe aktywa trwałe.

Wyszczególnienie nakładów	Nakłady poniesione w roku obrotowym	Nakłady planowane w następnym roku obrotowym
Nakłady na wartości niematerialne i prawne		
Nakłady na rzeczowe aktywa trwałe	441 554,14	1 588 000,00
Ogółem	441 554,14	1 588 000,00

Zał. Nr 3 pkt 2

Zatrudnienie.

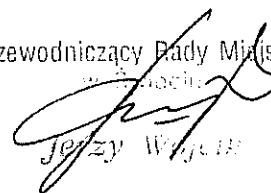
Zatrudnienie w roku obrotowym z podziałem na grupy zawodowe.

Grupa zawodowa	Zatrudnienie w etatach
Lekarz medycyny	13
Lekarz stomatolog	5
Pielęgniarki	22
Higienistki szkolne	1
Położne	3
Rejestratorki	7
Pomoce stomatologiczne	6
Higienistki stomatologiczne	1
Sekretarki medyczne	1
Sprzątaczk	4
Pracownik gospodarczy	1
Administracja	4,5
Razem	68,5

W roku 2015 było zatrudnionych 28 osób wykonujących zawody medyczne w ramach umów cywilnoprawnych.

Świecie, dn. 31-03-2016r.

Przewodniczący Rady Miejskiej



Główna Księgowa

Hanna Karnecka

DYREKTOR
Miejsko-Gminnej Przychodni
w Świeciu

lek. med. Jerzy Wolańczyk
specjalista medycyny rodzinnej