

UCHWAŁA NR 434/23
RADY MIEJSKIEJ W ŚWIECIU

z dnia 2 marca 2023 r.

w sprawie Wieloletniej Prognozy Finansowej gminy Świecie na lata 2023–2028.

Na podstawie art. 18 ust. 2 pkt 6 ustawy z dnia 8 marca 1990 r. o samorządzie gminnym (Dz. U. z 2023 r. poz. 40), art. 230 ust. 6 ustawy z dnia 27 sierpnia 2009 roku o finansach publicznych (Dz. U. z 2022 r. poz. 1634 z późn. zm.¹⁾) oraz art. 111 pkt 3 ustawy z dnia 12 marca 2022 r. o pomocy obywatelom Ukrainy w związku z konfliktem zbrojnym na terytorium tego państwa (t.j. Dz. U. z 2023 r. poz. 103 i poz. 185) uchwała się, co następuje:


§ 1. W uchwale Nr 412/22 Rady Miejskiej w Świeciu z dnia 29 grudnia 2022 r. w sprawie Wieloletniej Prognozy Finansowej gminy Świecie na lata 2023-2028 z późniejszymi zmianami wprowadza się następujące zmiany:

- 1) załącznik nr 1 – Wieloletnia Prognoza Finansowa gminy Świecie na lata 2023-2028 otrzymuje brzmienie załącznika nr 1 do uchwały;
- 2) w Wykazie wieloletnich przedsięwzięć gminy Świecie, stanowiącym załącznik nr 2 do zmienianej uchwały – określone w załączniku nr 2 do niniejszej uchwały.

§ 2. Wykonanie uchwały powierza się Burmistrzowi Świecia .

§ 3. Uchwała wchodzi w życie z dniem podjęcia.

**Przewodniczący Rady
Miejskiej**



Jerzy Wójcik

¹⁾ Zmiany wymienionej ustawy zostały ogłoszone w Dz. U. z 2022 r. poz. 1079, poz. 1692, poz. 1725, poz. 1747, poz. 1768, poz. 1964 i poz. 2414).

Wieloletnia prognoza finansowa jednostki samorządu terytorialnego 1)

Ustalona na lata 2022–2025 relacja z art. 243 (poz. 8.3, 8.3.1., 8.4 i 8.4.1) została obliczona według średniej 7-letniej

Załącznik Nr 1 do Uchwały Rady Miejskiej w Świeciu Nr 434/23 z dnia 2 marca 2023 r.

Wyszczególnienie	Dochody ogółem x	z tego:										w tym:			
		1	z tego:					z tego:					ze sprzedaży majątku ^x	z tytułu dotacji oraz środków przeznaczonych na inwestycje	
			1.1	1.1.1	1.1.2	1.1.3	1.1.4	1.1.5	1.1.5.1	1.2	1.2.1	1.2.2			
			dochody z tytułu udziału we wpływach z podatku dochodowego od osób fizycznych	z subwencji ogólnej	z tytułu dotacji i środków przeznaczonych na cele bieżące x 3)	pozostałe dochody bieżące ⁴⁾	z podatku od nieruchomości	Dochody majątkowe ^x							
Wykonanie 2016	169 289 132,76	156 839 464,08	28 438 949,00	9 276 376,74	23 752 950,00	42 399 787,48	52 971 400,86	32 641 509,64	12 449 668,68	2 246 734,14	8 723 083,88				
Wykonanie 2017	170 712 889,61	162 591 514,18	29 920 463,00	4 923 035,77	25 033 024,00	50 059 860,22	52 655 131,19	34 325 113,11	8 121 375,43	6 715 634,58	1 352 344,33				
Wykonanie 2018	178 643 479,39	171 028 229,36	34 282 568,00	3 488 875,76	26 278 544,00	49 764 929,99	57 213 311,61	37 243 311,35	7 615 250,03	4 907 134,29	2 174 378,04				
Wykonanie 2019	215 711 519,68	199 785 702,87	37 608 235,00	22 464 102,71	27 885 390,00	58 289 509,71	53 538 465,45	33 738 283,29	15 925 816,81	3 640 304,14	11 752 654,75				
Wykonanie 2020	218 507 551,04	208 520 848,00	36 636 648,00	19 888 023,51	27 307 286,00	69 147 005,39	55 541 885,10	37 784 697,07	9 986 703,04	1 184 357,83	8 444 634,78				
Wykonanie 2021	232 694 735,33	219 766 123,97	40 503 201,00	19 351 349,47	31 606 070,00	67 483 895,51	60 821 607,99	39 222 087,90	12 928 611,36	5 036 192,60	6 526 402,12				
Plan 3 kw. 2022	234 233 560,56	213 871 225,56	35 341 753,00	24 470 857,00	30 039 007,00	54 880 811,56	69 138 797,00	41 500 000,00	20 362 335,00	3 580 000,00	12 791 300,00				
Wykonanie 2022	247 544 130,40	236 876 339,00	40 247 356,85	24 470 857,00	30 039 007,00	66 710 493,56	75 408 624,59	41 960 263,34	10 667 791,40	2 741 561,56	3 908 765,24				
2023	225 885 379,03	201 114 379,03	33 919 249,00	31 098 302,00	34 069 398,00	27 566 730,03	74 460 700,00	45 500 000,00	24 771 000,00	3 000 000,00	21 621 000,00				
2024	216 907 000,00	206 907 000,00	35 547 373,00	32 591 020,00	35 086 380,00	27 351 907,00	76 330 320,00	47 684 000,00	10 000 000,00	3 800 000,00	6 000 000,00				
2025	227 252 350,00	217 252 350,00	37 324 741,00	34 220 571,00	36 840 300,00	28 719 902,00	80 146 836,00	49 162 204,00	10 000 000,00	3 900 000,00	6 000 000,00				
2026	238 115 000,00	228 115 000,00	39 190 978,00	35 837 480,00	38 582 315,00	30 350 050,00	84 154 177,00	50 391 259,00	10 000 000,00	4 000 000,00	6 000 000,00				
2027	249 520 000,00	239 520 000,00	41 150 525,00	37 629 354,00	40 511 100,00	31 867 552,00	88 361 469,00	51 852 606,00	10 000 000,00	4 000 000,00	6 000 000,00				
2028	261 496 000,00	251 496 000,00	43 208 051,00	39 510 821,00	42 536 655,00	33 460 350,00	92 780 123,00	53 356 332,00	10 000 000,00	4 000 000,00	6 000 000,00				

¹¹ Wzór może być stosowany także w układzie pionowym, w którym poszczególne pozycje są przedstawione w kolumnach, a łąka w wierszach.

²⁾ Zgodnie z art. 227 ustawy z dnia 27 sierpnia 2009 r. o finansach publicznych (Dz. U. z 2019 r. poz. 869, z późn. zm.), zwanej dalej „ustawą”, wieloletnia prognoza finansowa obejmuje okres roku budżetowego oraz co najmniej trzech kolejnych lat. W sytuacji dłuższego okresu prognozowania finansowego wzór stosuje się dla lat wykraczających poza minimalny (4-letni) okres prognozy, wynikający z art. 227 ustawy.

³⁾ W pozycji wykazuje się dochody o charakterze celowym, które jednostka otrzymuje od podmiotów zewnętrznych. W szczególności pozycja obejmuje dotacje celowe z budżetu państwa na zadania bieżące oraz dotacje i środki na finansowanie wydatków bieżących na realizację zadań finansowanych z udziałem środków, o których mowa w art. 5 ust. 1 pkt 2 i 3 ustawy. W pozycji nie wykazuje się natomiast dochodów związanych ze szczególnymi zasadami wykonywania budżetu jednostki wykonującej z odrębnych źródeł, o których mowa w art. 237 ust. 1 ustawy.

⁴⁾ W pozycji wykazuje się pozostałe dochody bieżące w szczególności kwoty podatków i opłat lokalnych.

Lp	Wydatki ogółem ^x	z tego:										w tym:		
		Wydatki bieżące ^x	na wynagrodzenia i składki od nich naliczane	z tytułu poręczeń i gwarancji ^x	w tym:		wydatki na obsługę długu ^x	w tym:			Wydatki majątkowe ^x	Inwestycje i zakupy inwestycyjne, o których mowa w art. 236 ust. 4 pkt 1 ustawy	w tym: wydatki o charakterze dotacyjnym na inwestycje i zakupy inwestycyjne	
					gwarancje i poręczenia podlegające wyłączeniu z limitu spłaty zobowiązań, o którym mowa w art. 243 ustawy ^x	z tytułu poręczeń i gwarancji ^x		odseki i dyskonto podlegające wyłączeniu z limitu spłaty zobowiązań, o którym mowa w art. 243 ustawy, w terminie nie dłuższym niż 90 dni po zakończeniu programu, projektu lub zadania i utrzymaniu	odseki i dyskonto podlegające wyłączeniu z limitu spłaty zobowiązań, o którym mowa w art. 243 ustawy, z tytułu zobowiązań zaciągniętych na wkład krajowy ^x	odseki i dyskonto podlegające wyłączeniu z limitu spłaty zobowiązań, o którym mowa w art. 243 ustawy ^x				2.1.1
Wykonanie 2016	157 998 826,31	128 109 709,25	45 740 276,08	0,00	0,00	643 424,55	0,00	0,00	0,00	0,00	29 889 117,06	27 363 343,56	2 097 195,25	
Wykonanie 2017	178 023 335,97	139 840 524,97	49 265 188,59	0,00	0,00	612 389,79	0,00	0,00	0,00	0,00	38 182 811,00	36 707 884,60	3 197 448,94	
Wykonanie 2018	176 198 110,35	149 822 477,70	55 712 384,24	0,00	0,00	535 505,87	0,00	0,00	0,00	0,00	26 375 632,65	24 815 759,25	2 038 177,04	
Wykonanie 2019	203 123 429,59	169 077 850,51	61 113 114,46	0,00	0,00	451 348,04	0,00	0,00	0,00	0,00	34 045 579,08	31 435 660,38	1 911 057,74	
Wykonanie 2020	209 047 720,98	181 884 034,68	63 265 491,23	0,00	0,00	319 684,30	0,00	0,00	0,00	0,00	27 163 686,30	23 313 795,20	4 737 884,87	
Wykonanie 2021	235 290 107,45	197 290 891,40	65 600 072,10	0,00	0,00	232 735,18	0,00	0,00	0,00	0,00	37 999 216,05	31 697 260,65	2 439 228,74	
Plan 3 kw. 2022	245 233 560,56	197 193 062,56	75 579 036,39	300 000,00	0,00	450 000,00	0,00	0,00	0,00	0,00	48 040 498,00	47 040 498,00	2 571 313,00	
Wykonanie 2022	247 416 466,22	204 191 354,07	73 833 281,80	0,00	0,00	354 907,15	0,00	0,00	0,00	0,00	43 225 112,15	40 225 112,15	2 433 963,54	
2023	239 435 379,03	186 520 379,03	85 643 122,93	0,00	0,00	400 000,00	0,00	0,00	0,00	0,00	52 915 000,00	45 660 000,00	1 820 000,00	
2024	213 051 270,00	189 951 270,00	86 251 317,00	0,00	0,00	705 000,00	0,00	0,00	0,00	0,00	23 100 000,00	23 100 000,00	0,00	
2025	225 358 168,52	199 758 158,52	90 563 883,00	0,00	0,00	395 000,00	0,00	0,00	0,00	0,00	25 600 010,00	25 600 010,00	0,00	
2026	237 015 000,00	211 415 000,00	95 092 021,00	0,00	0,00	245 000,00	0,00	0,00	0,00	0,00	25 600 000,00	25 600 000,00	0,00	
2027	248 420 000,00	222 820 000,00	99 846 623,00	0,00	0,00	156 000,00	0,00	0,00	0,00	0,00	25 600 000,00	25 600 000,00	0,00	
2028	260 638 300,00	234 376 392,00	104 838 954,00	0,00	0,00	64 000,00	0,00	0,00	0,00	0,00	26 261 908,00	26 261 908,00	0,00	

Wyszczególnienie	Wynik budżetu x	w tym: Kwota prognozowanej nadwyżki budżetu przeznaczana na spłatę kredytów, pożyczek i wykup papierów wartościowych 5)	Przychody budżetu x	Kredyty, pożyczki, emisja papierów wartościowych x	z tego:			w tym: na pokrycie deficytu budżetu x	Nadwyżka budżetowa z lat ubiegłych x 6)	w tym: na pokrycie deficytu budżetu x	Wolne środki, o których mowa w art. 217 ust. 2 pkt 6 ustawy x	w tym: na pokrycie deficytu budżetu x
					4.1	4.1.1	4.2					
LP	3	3.1	4	4.1	4.1.1	4.2	4.3	4.3.1				
Wykonanie 2016	11 290 306,45	1 463 521,00	4 588 049,62	535 918,90	0,00	0,00	3 782 130,72	0,00	0,00	3 782 130,72	0,00	0,00
Wykonanie 2017	-7 310 446,36	0,00	14 344 835,07	0,00	0,00	0,00	14 144 835,07	7 310 446,36	0,00	4 956 805,00	0,00	0,00
Wykonanie 2018	2 445 369,04	2 445 369,04	4 956 805,00	0,00	0,00	0,00	4 421 357,04	0,00	0,00	4 421 357,04	0,00	0,00
Wykonanie 2019	12 588 090,09	2 876 612,00	4 635 849,38	84 492,34	0,00	0,00	14 046 416,47	0,00	0,00	14 046 416,47	0,00	0,00
Wykonanie 2020	9 459 830,06	2 863 743,00	14 347 871,61	60 544,14	0,00	170 911,00	15 214 114,08	2 595 372,12	0,00	15 214 114,08	2 595 372,12	0,00
Wykonanie 2021	-2 595 372,12	0,00	20 873 958,67	0,00	0,00	5 659 844,59	13 399 572,46	11 000 000,00	0,00	13 399 572,46	11 000 000,00	0,00
Plan 3 kw. 2022	-11 000 000,00	0,00	14 000 000,00	0,00	0,00	600 427,54	14 836 731,11	0,00	0,00	14 836 731,11	0,00	0,00
Wykonanie 2022	127 664,18	127 664,18	15 437 158,65	0,00	0,00	600 427,54	10 775 825,89	10 775 825,89	274 174,11	10 775 825,89	10 775 825,89	0,00
2023	-13 550 000,00	0,00	16 550 000,00	5 500 000,00	2 500 000,00	274 174,11	0,00	0,00	0,00	0,00	0,00	0,00
2024	3 855 730,00	3 855 730,00	0,00	0,00	0,00	0,00	0,00	0,00	0,00	0,00	0,00	0,00
2025	1 894 181,48	1 894 181,48	0,00	0,00	0,00	0,00	0,00	0,00	0,00	0,00	0,00	0,00
2026	1 100 000,00	1 100 000,00	0,00	0,00	0,00	0,00	0,00	0,00	0,00	0,00	0,00	0,00
2027	1 100 000,00	1 100 000,00	0,00	0,00	0,00	0,00	0,00	0,00	0,00	0,00	0,00	0,00
2028	857 700,00	857 700,00	0,00	0,00	0,00	0,00	0,00	0,00	0,00	0,00	0,00	0,00

5) Inne przeznaczenie nadwyżki budżetowej wymaga określenia w objaśnieniach do wieloletniej prognozy finansowej.

6) W pozycji należy ująć środki pieniężne znajdujące się na rachunku budżetu pochodzące z nadwyżek poprzednich budżetów, łącznie z niewykorzystanymi środkami, o których mowa w art. 217 ust. 2 pkt 8 ustawy.

Wyszczególnienie	z tego:				5	z tego:			
	4.4	w tym:		4.5		4.5.1	5.1	z tego:	
		na pokrycie deficytu budżetu x	Inne przychody niezwiązane z zaciągnięciem długu x 7)					łączna kwota przypadających na dany rok kwot wyłączeń z limitu spłaty zobowiązań x	kwota przypadających na dany rok kwot wyłączeń określonych w art. 243 ust. 3 ustawy x
Lp	4.4	4.4.1	4.5	4.5.1	5	5.1	5.1.1	5.1.1.1	5.1.1.2
Wykonanie 2016	0,00	0,00	250 000,00	0,00	1 713 521,00	1 463 521,00	0,00	0,00	0,00
Wykonanie 2017	0,00	0,00	200 000,00	0,00	2 077 563,71	1 877 563,71	0,00	0,00	0,00
Wykonanie 2018	0,00	0,00	0,00	0,00	2 980 817,00	2 980 817,00	0,00	0,00	0,00
Wykonanie 2019	130 000,00	0,00	0,00	0,00	3 006 612,00	2 876 612,00	0,00	0,00	0,00
Wykonanie 2020	70 000,00	0,00	0,00	0,00	2 933 743,00	2 863 743,00	0,00	0,00	0,00
Wykonanie 2021	0,00	0,00	0,00	0,00	2 841 427,90	2 841 427,90	0,00	0,00	0,00
Plan 3 kw. 2022	0,00	0,00	0,00	0,00	3 000 000,00	3 000 000,00	0,00	0,00	0,00
Wykonanie 2022	0,00	0,00	0,00	0,00	2 756 709,00	2 756 709,00	0,00	0,00	0,00
2023	0,00	0,00	0,00	0,00	3 000 000,00	3 000 000,00	0,00	0,00	0,00
2024	0,00	0,00	0,00	0,00	3 855 730,00	3 855 730,00	0,00	0,00	0,00
2025	0,00	0,00	0,00	0,00	1 894 181,48	1 894 181,48	0,00	0,00	0,00
2026	0,00	0,00	0,00	0,00	1 100 000,00	1 100 000,00	0,00	0,00	0,00
2027	0,00	0,00	0,00	0,00	1 100 000,00	1 100 000,00	0,00	0,00	0,00
2028	0,00	0,00	0,00	0,00	857 700,00	857 700,00	0,00	0,00	0,00

7) W pozycji należy ująć w szczególności przychody pochodzące z prywatyzacji majątku jednostki samorządu terytorialnego.

Wyszczególnienie	Rozchody budżetu, z tego:										w tym:	7.1	7.2	
	liczba kwota przypadających na dany rok kwot ustalonych wyłączeń z limitu spłaty zobowiązań, z tego:													
	kwota wyłączeń z tytułu wcześniejszej spłaty zobowiązań, określonych w art. 243 ust. 3b ustawy	środkami nowego zobowiązania	wolnymi środkami, o których mowa w art. 217 ust. 2 pkt 6 ustawy	innymi środkami	kwota przypadających na dany rok kwot pozostałych ustalonych wyłączeń z limitu spłaty zobowiązań *	5.1.1.3.1	5.1.1.3.2	5.1.1.3.3	5.1.1.4	5.2				6
Wykonanie 2016	x	x	x	x	0,00	x	x	x	0,00	250 000,00	22 802 353,22	0,00	28 729 754,83	32 511 885,55
Wykonanie 2017	x	x	x	x	0,00	x	x	x	0,00	200 000,00	20 593 314,90	0,00	22 750 989,21	36 895 824,28
Wykonanie 2018	x	x	x	x	0,00	x	x	x	0,00	0,00	17 612 497,90	0,00	21 205 751,66	26 162 556,66
Wykonanie 2019	x	x	x	x	0,00	x	x	x	0,00	130 000,00	14 708 947,24	0,00	30 707 852,36	35 129 209,40
Wykonanie 2020	x	x	x	x	0,00	x	x	x	0,00	70 000,00	11 905 748,38	0,00	26 636 813,32	40 854 140,79
Wykonanie 2021	x	x	x	x	0,00	x	x	x	0,00	0,00	9 064 320,48	0,00	22 475 232,57	43 349 191,24
Plan 3 kw. 2022	x	x	x	x	0,00	x	x	x	0,00	0,00	6 064 320,48	0,00	16 678 163,00	30 678 163,00
Wykonanie 2022	x	x	x	x	0,00	x	x	x	0,00	0,00	6 307 611,48	0,00	32 684 984,93	48 122 143,58
2023	0,00	0,00	0,00	0,00	0,00	0,00	0,00	0,00	0,00	0,00	8 807 611,48	0,00	14 594 000,00	25 644 000,00
2024	x	x	x	x	0,00	x	x	x	0,00	0,00	4 951 881,48	0,00	16 955 730,00	16 955 730,00
2025	x	x	x	x	0,00	x	x	x	0,00	0,00	3 057 700,00	0,00	17 494 191,48	17 494 191,48
2026	x	x	x	x	0,00	x	x	x	0,00	0,00	1 957 700,00	0,00	16 700 000,00	16 700 000,00
2027	x	x	x	x	0,00	x	x	x	0,00	0,00	857 700,00	0,00	16 700 000,00	16 700 000,00
2028	x	x	x	x	0,00	x	x	x	0,00	0,00	0,00	0,00	17 119 608,00	17 119 608,00

*) Skorygowanie o środki dojdący określonego w art. 242 ustawy powiększenia o odpowiednie dla roku prognozy przychody wskazane w art. 217 ust. 2 ustawy. Skutki finansowe wyłączenia, o którym mowa w art. 242 ustawy, zawarte w innych ustawach należy ująć w objaśnieniach dołączonych do wiodącej prognozy finansowej zgodnie z art. 226 ust. 2a ustawy.

Wyszczególnienie	Wskaźnik spłaty zobowiązań						Informacja o spełnieniu wskaźnika spłaty zobowiązań określonego w art. 243 ustawy, po uwzględnieniu zobowiązań związku współtworzonego przez jednostkę samorządu terytorialnego oraz po uwzględnieniu ustawowych wyłączeń przypadających na dany rok ^x	Informacja o spełnieniu wskaźnika spłaty zobowiązań określonego w art. 243 ustawy, po uwzględnieniu zobowiązań związku współtworzonego przez jednostkę samorządu terytorialnego oraz po uwzględnieniu ustawowych wyłączeń, obliczonego w oparciu o plan 3 kwartałów roku poprzedzającego rok budżetowy ^x	Informacja o spełnieniu wskaźnika spłaty zobowiązań określonego w art. 243 ustawy, po uwzględnieniu zobowiązań związku współtworzonego przez jednostkę samorządu terytorialnego oraz po uwzględnieniu ustawowych wyłączeń, obliczonego w oparciu o wykonanie roku poprzedzającego rok budżetowy ^x
	Relacja określona po lewej stronie wzorze, o którym mowa w art. 243 ust. 1 ustawy (po uwzględnieniu zobowiązań związku współtworzonego przez jednostkę samorządu terytorialnego oraz po uwzględnieniu ustawowych wyłączeń przypadających na dany rok ^x)	Relacja określona po prawej stronie wzorze, o którym mowa w art. 243 ust. 1 ustawy, ustalona dla danego roku (wskaźnik jednoroczny) ^x	Dopuszczalny limit spłaty zobowiązań określony po prawej stronie wzorze, o którym mowa w art. 243 ustawy, po uwzględnieniu ustawowych wyłączeń, obliczony w oparciu o plan 3 kwartału roku poprzedzającego pierwszy rok prognozy (wskaźnik ustalony w oparciu o średnią arytmetyczną z poprzednich lat) ^x	Dopuszczalny limit spłaty zobowiązań określony po prawej stronie wzorze, o którym mowa w art. 243 ustawy, po uwzględnieniu ustawowych wyłączeń, obliczony w oparciu o plan 3 kwartałów roku poprzedzającego pierwszy rok prognozy (wskaźnik ustalony w oparciu o średnią arytmetyczną z poprzednich lat) ^x	Dopuszczalny limit spłaty zobowiązań określony po prawej stronie wzorze, o którym mowa w art. 243 ustawy, po uwzględnieniu ustawowych wyłączeń, obliczony w oparciu o wykonanie roku poprzedzającego pierwszy rok prognozy (wskaźnik ustalony w oparciu o średnią arytmetyczną z poprzednich lat) ^x	Dopuszczalny limit spłaty zobowiązań określony po prawej stronie wzorze, o którym mowa w art. 243 ustawy, po uwzględnieniu ustawowych wyłączeń, obliczony w oparciu o plan 3 kwartałów roku poprzedzającego pierwszy rok prognozy (wskaźnik ustalony w oparciu o średnią arytmetyczną z poprzednich lat) ^x			
lp	8.1	8.2	8.3	8.3.1	8.4	8.4.1			
Wykonanie 2016	0,00%	x	x	x	x	x			
Wykonanie 2017	0,00%	x	x	x	x	x			
Wykonanie 2018	0,00%	x	x	x	x	x			
Wykonanie 2019	0,00%	x	x	x	x	x			
Wykonanie 2020	0,00%	x	x	x	x	x			
Wykonanie 2021	0,00%	x	x	x	x	x			
Plan 3 kw. 2022	0,00%	13,88%	x	x	x	x			
Wykonanie 2022	0,00%	22,28%	x	x	x	x			
2023	1,96%	9,16%	22,43%	x	23,54%	TAK			
2024	2,54%	9,84%	20,04%	x	21,15%	TAK			
2025	1,21%	9,49%	17,96%	x	19,07%	TAK			
2026	0,68%	8,57%	14,31%	x	15,51%	TAK			
2027	0,60%	8,12%	12,30%	x	13,50%	TAK			
2028	0,42%	7,88%	10,69%	x	11,89%	TAK			

Ustalona na lata 2022–2025 relacja z art. 243 (poz. 8.3, 8.3.1, 8.4.1 i 8.4.1) została obliczona według średniej 7-letniej

Wyszczególnienie	Finansowanie programów, projektów lub zadań realizowanych z udziałem środków, o których mowa w art. 5 ust. 1 pkt 2 i 3 ustawy											
	w tym:			w tym:			w tym:			w tym:		
	9.1	9.1.1	9.1.1.1	9.2	9.2.1	9.2.1.1	9.3	9.3.1	9.3.1.1	9.4	9.4.1	9.4.1.1
	Dochody bieżące na programy, projekty lub zadania finansowane z udziałem środków, o których mowa w art. 5 ust. 1 pkt 2 i 3 ustawy ^x	Dotacje i środki o charakterze bieżącym na realizację programu, projektu lub zadania finansowanego z udziałem środków, o których mowa w art. 5 ust. 1 pkt 2 i 3 ustawy ^x	środków określonych w art. 5 ust. 1 pkt 2 ustawy	Dochody majątkowe na programy, projekty lub zadania finansowane z udziałem środków, o których mowa w art. 5 ust. 1 pkt 2 i 3 ustawy	Dochody majątkowe na programy, projekty lub zadania finansowane z udziałem środków, o których mowa w art. 5 ust. 1 pkt 2 ustawy	środków określonych w art. 5 ust. 1 pkt 2 ustawy	Wydanki bieżące na programy, projekty lub zadania finansowane z udziałem środków, o których mowa w art. 5 ust. 1 pkt 2 i 3 ustawy ^x	Wydanki bieżące na programy, projekty lub zadania finansowane z udziałem środków, o których mowa w art. 5 ust. 1 pkt 2 i 3 ustawy ^x	Wydanki bieżące na programy, projekty lub zadania finansowane z udziałem środków, o których mowa w art. 5 ust. 1 pkt 2 i 3 ustawy ^x			
Wykonanie 2016	63 767,22	63 767,22	63 767,22	3 351 782,31	3 351 782,31	3 245 798,46	63 767,22	63 767,22	63 767,22			
Wykonanie 2017	1 591 442,26	1 591 442,26	1 440 932,67	1 263 844,33	1 263 844,33	1 263 844,33	1 353 988,38	1 353 988,38	1 353 988,38			
Wykonanie 2018	904 068,83	904 068,83	816 849,68	1 271 016,42	1 271 016,42	1 271 016,42	1 209 641,14	1 209 641,14	1 209 641,14			
Wykonanie 2019	463 573,31	463 573,31	461 525,81	9 218 420,15	9 218 420,15	9 218 420,15	1 369 112,12	1 369 112,12	1 369 112,12			
Wykonanie 2020	2 829 479,90	2 829 479,90	2 745 223,01	2 162 270,78	2 162 270,78	2 162 270,78	2 177 702,90	2 177 702,90	2 177 702,90			
Wykonanie 2021	719 920,98	704 150,94	704 150,94	804 556,05	804 556,05	804 556,05	1 029 543,71	1 029 543,71	1 029 543,71			
Plan 3 kw. 2022	85 137,00	85 137,00	85 137,00	5 758 300,00	5 758 300,00	5 758 300,00	475 707,98	475 707,98	475 707,98			
Wykonanie 2022	85 136,50	85 136,50	85 136,50	2 183 892,24	2 183 892,24	2 183 892,24	407 872,18	407 872,18	407 872,18			
2023	162 000,00	162 000,00	162 000,00	126 000,00	126 000,00	126 000,00	200 000,00	200 000,00	200 000,00			
2024	0,00	0,00	0,00	0,00	0,00	0,00	0,00	0,00	0,00			
2025	0,00	0,00	0,00	0,00	0,00	0,00	0,00	0,00	0,00			
2026	0,00	0,00	0,00	0,00	0,00	0,00	0,00	0,00	0,00			
2027	0,00	0,00	0,00	0,00	0,00	0,00	0,00	0,00	0,00			
2028	0,00	0,00	0,00	0,00	0,00	0,00	0,00	0,00	0,00			

Wyszczególnienie	Informacje uzupełniające o wybranych kategoriach finansowych												
	w tym:		z tego:							Wydania bieżące na pokrycie ujemnego wyniku finansowego samodzielnego zakładu opieki zdrowotnej	Wydania na spłatę zobowiązań przeliczonych w związku z likwidacją lub przekształceniem samodzielnego publicznego zakładu opieki zdrowotnej	Kwota zobowiązań z tytułu współtworzonego przez jednostkę samorządu terytorialnego przypadających do spłaty w danym roku budżetowym, podlegająca doliczeniu zgodnie z art. 244 ustawy ^x	Kwota zobowiązań wynikających z przejęcia przez jednostkę samorządu terytorialnego zobowiązań po likwidowanych i przekształcanych samorządowych osobach prawnych
	Wydatki majątkowe na programy, projekty lub zadania finansowane z udziałem środków, o których mowa w art. 5 ust. 1 pkt 2 i 3 ustawy	Wydatki majątkowe na programy, projekty lub zadania finansowane z udziałem środków, o których mowa w art. 5 ust. 1 pkt 2 ustawy	Wydatki objęte limitem, o którym mowa w art. 226 ust. 3 pkt 4 ustawy	bieżące	majątkowe	10.1	10.1.1	10.1.2	10.2				
Lp	9.4	9.4.1	9.4.1.1	10.1	10.1.1	10.1.2	10.2	10.3	10.4	10.5			
Wykonanie 2016	760 315,33	760 315,33	481 920,00	0,00	0,00	0,00	0,00	0,00	0,00	0,00	0,00	0,00	
Wykonanie 2017	9 171 985,67	9 171 985,67	3 843 240,61	0,00	0,00	0,00	0,00	0,00	0,00	0,00	0,00	0,00	
Wykonanie 2018	10 264 496,54	10 264 496,54	5 294 419,91	0,00	0,00	0,00	0,00	0,00	0,00	0,00	0,00	0,00	
Wykonanie 2019	6 734 888,36	6 734 888,36	4 875 605,36	30 247 420,00	11 750 087,00	18 497 333,00	0,00	0,00	0,00	0,00	0,00	0,00	
Wykonanie 2020	4 961 000,00	4 961 000,00	1 829 260,00	35 705 905,00	14 255 905,00	21 450 000,00	0,00	0,00	0,00	0,00	0,00	0,00	
Wykonanie 2021	5 863 354,85	5 863 354,85	2 131 438,11	41 101 439,00	15 135 439,00	25 966 000,00	0,00	0,00	0,00	0,00	0,00	0,00	
Plan 3 kw. 2022	10 569 975,00	10 569 975,00	4 243 836,00	40 205 418,98	16 683 499,98	23 521 919,00	0,00	0,00	0,00	0,00	0,00	0,00	
Wykonanie 2022	10 594 142,60	10 594 142,60	4 264 330,67	40 205 418,98	16 683 499,98	23 521 919,00	0,00	0,00	0,00	0,00	0,00	0,00	
2023	6 786 000,00	6 786 000,00	1 412 410,00	46 462 200,00	15 576 800,00	30 885 400,00	0,00	0,00	0,00	0,00	0,00	0,00	
2024	2 000 000,00	2 000 000,00	0,00	35 131 200,00	17 201 200,00	17 930 000,00	0,00	0,00	0,00	0,00	0,00	0,00	
2025	0,00	0,00	0,00	9 582 000,00	8 582 000,00	1 000 000,00	0,00	0,00	0,00	0,00	0,00	0,00	
2026	0,00	0,00	0,00	0,00	0,00	0,00	0,00	0,00	0,00	0,00	0,00	0,00	
2027	0,00	0,00	0,00	0,00	0,00	0,00	0,00	0,00	0,00	0,00	0,00	0,00	
2028	0,00	0,00	0,00	0,00	0,00	0,00	0,00	0,00	0,00	0,00	0,00	0,00	

Informacje uzupełniające o wybranych kategoriach finansowych												
Wyszczególnienie	10.6 Spłaty, o których mowa w poz. 5-1, wynikające wyłącznie z tytułu zobowiązań już zaciągniętych ^x	10.7 Wydaki zmniejszające dług ^x	w tym:					10.8 Kwota wzrostu(+)/spadku(-) kwoty długu wynikająca z operacji niekasowych (m.in. umorzenia, różnice kursowe)	10.9 Wcześniejsza spłata zobowiązań, wyliczona z limitu spłaty zobowiązań, dokonywana w formie wydatków budżetowych	10.10 Wydanki papierów wartościowych, spłaty rat kredytów i pożyczek wraz z należnymi odsetkami i dyskontem, odpowiadnie emilowanych lub zaciągniętych do równowartości kwoty ubytku w wykonanych dochodach jednostki samorządu terytorialnego będącego skutkiem wystąpienia COVID-19 ^x	10.11 Wydanki bieżące podlegające usławowemu wyłączeniu z limitu spłaty zobowiązań ⁹⁾	
			w tym:		10.7.2 spłata zobowiązań zaliczanych do tytułu dłużnego – kredyty i pożyczka ^x	10.7.3 wypłaty z tytułu wymagalnych poręczeń i gwarancji ^x	10.7.4 zobowiązań zaciągniętych po dniu 1 stycznia 2019 r. ^x					10.7.5 dokonywana w formie wydatku bieżącego ^x
			10.7.1 spłata zobowiązań wymagalnych z lat poprzednich, innych niż w poz. 10.7.3 ^x	10.7.2								
Lp	10.6	10.7	10.7.1	10.7.2	10.7.3	10.7.4	10.7.5	10.8	10.9	10.10	10.11	
Wykonanie 2016	1 463 521,00	0,00	0,00	0,00	0,00	0,00	0,00	0,00	x	0,00	0,00	
Wykonanie 2017	1 877 583,71	0,00	0,00	0,00	0,00	0,00	0,00	-331 454,61	x	0,00	0,00	
Wykonanie 2018	2 980 817,00	0,00	0,00	0,00	0,00	0,00	0,00	0,00	x	0,00	0,00	
Wykonanie 2019	2 876 612,00	0,00	0,00	0,00	0,00	0,00	0,00	-111 431,00	x	0,00	0,00	
Wykonanie 2020	2 863 743,00	0,00	0,00	0,00	0,00	0,00	0,00	0,00	x	0,00	740 207,40	
Wykonanie 2021	2 841 427,90	0,00	0,00	0,00	0,00	0,00	0,00	0,00	x	0,00	933 831,29	
Plan 3 kw. 2022	3 000 000,00	0,00	0,00	0,00	0,00	0,00	0,00	0,00	x	0,00	4 551 279,63	
Wykonanie 2022	2 756 709,00	0,00	0,00	0,00	0,00	0,00	0,00	-3,00	x	0,00	4 551 279,63	
2023	2 757 700,00	0,00	0,00	0,00	0,00	0,00	0,00	13,00	0,00	0,00	870 212,03	
2024	2 755 730,00	0,00	0,00	0,00	0,00	0,00	0,00	0,00	x	0,00	0,00	
2025	794 191,48	0,00	0,00	0,00	0,00	0,00	0,00	0,00	x	0,00	0,00	
2026	0,00	0,00	0,00	0,00	0,00	0,00	0,00	0,00	x	0,00	0,00	
2027	0,00	0,00	0,00	0,00	0,00	0,00	0,00	0,00	x	0,00	0,00	
2028	0,00	0,00	0,00	0,00	0,00	0,00	0,00	0,00	x	0,00	0,00	

9) W pozycji należy ująć kwoty wydatków bieżących, o które zostają pomniejszone wydatki bieżące budżetu przy wyliczaniu limitu spłaty zobowiązań określonego po prawej stronie nierówności we wzorze, o którym mowa w art. 243 ustawy, na podstawie odrębnych ustaw, bez wydatków bieżących na obsługę długu. W szczególności należy ująć wydatki poniesione w celu realizacji zadań związanych z przeciwdziałaniem COVID-19.

* Informacje zawarte w tej części wieloletniej prognozy finansowej, w tym o sweeney relacji określonej w art. 243 ustawy zostają automatycznie wygenerowane przez aplikację wskazaną przez Ministra Finansów, o której mowa w § 4 ust. 1, na podstawie danych historycznych oraz prognozowanych przez jednostkę samorządu terytorialnego. Automatycznie wyliczenia danych na podstawie wartości historycznych i prognozowanych przez jednostkę samorządu terytorialnego dotyczą w szczególności także pozycji 8.3 – 8.3.11 pozycji z sekcji 12.

x - pozycje oznaczone symbolem „x” sporządza się na okres prognozy kwoty długu, zgodnie z art. 227 ust. 2 ustawy. Okres ten nie podlega wyłączeniu z tytułu niewymagalnych poręczeń i gwarancji, wyliczających poza wspomniany okres, należy zamieścić w objaśnieniach do wieloletniej prognozy finansowej w okresie dłuższym niż okres, na który zaciągnięto oraz planuje się zaciągnąć zobowiązania dłużne, informację o wydatkach z tytułu niewymagalnych poręczeń i gwarancji, wyliczających poza wspomniany okres, należy zamieścić w objaśnieniach do wieloletniej prognozy finansowej.

Przewodniczący Rady Miejskiej
w Świeciu
Jerzy Wojcik

Wykaz przedsięwzięć do WPF

Załącznik Nr 2 do Uchwały Rady Miejskiej w Świeciu Nr 434/23 z dnia 2 marca 2023 r.

Kwoty w zł


L.p.	Nazwa i cel	Jednostka odpowiedzialna lub koordynująca	Okres realizacji		Łączne nakłady finansowe	Limit 2023	Limit 2024	Limit 2025	Limit 2026	Limit 2027
			Od	Do						
1	Wydatki na przedsięwzięcia-ogółem (1.1+1.2+1.3)				149 222 293,00	46 462 200,00	35 131 200,00	9 582 000,00	0,00	0,00
1.a	- wydatki bieżące				66 494 393,00	15 576 800,00	17 201 200,00	8 582 000,00	0,00	0,00
1.b	- wydatki majątkowe				82 727 900,00	30 885 400,00	17 930 000,00	1 000 000,00	0,00	0,00
1.1	Wydatki na programy, projekty lub zadania związane z programami realizowanymi z udziałem środków, o których mowa w art.5 ust.1 pkt 2 i 3 ustawy z dnia 27 sierpnia 2009.r. o finansach publicznych (Dz.U.Nr 157, poz. 1240,z późn.zm.), z tego:				27 574 080,00	6 756 000,00	2 000 000,00	0,00	0,00	0,00
1.1.1	- wydatki bieżące				0,00	0,00	0,00	0,00	0,00	0,00
1.1.2	- wydatki majątkowe				27 574 080,00	6 756 000,00	2 000 000,00	0,00	0,00	0,00
1.1.2.1	Rozbudowa i przebudowa Zamku Krzyżackiego w Świeciu -	Urząd Miejski w Świeciu	2016	2024	21 924 830,00	6 000 000,00	2 000 000,00	0,00	0,00	0,00
1.1.2.2	Likwidacja bariery architektonicznej i komunikacyjnej w budynku USCISO w Świeciu -	Urząd Miejski w Świeciu	2022	2023	280 600,00	256 000,00	0,00	0,00	0,00	0,00
1.1.2.3	Zagospodarowanie istniejącej przestrzeni miejskiej wraz z zagospodarowaniem przyległego otoczenia w celu likwidacji istniejących problemów społecznych zdiagnozowanych w Lokalnym Programie Rewitalizacji -	Urząd Miejski w Świeciu	2022	2023	5 368 650,00	500 000,00	0,00	0,00	0,00	0,00
1.2	Wydatki na programy, projekty lub zadania związane z umowami partnerstwa publiczno- prywatnego, z tego:				0,00	0,00	0,00	0,00	0,00	0,00
1.2.1	- wydatki bieżące				0,00	0,00	0,00	0,00	0,00	0,00
1.2.2	- wydatki majątkowe				0,00	0,00	0,00	0,00	0,00	0,00
1.3	Wydatki na programy, projekty lub zadania pozostałe (inne niż wymienione w pkt 1.1 i 1.2),z tego				121 648 213,00	39 706 200,00	33 131 200,00	9 582 000,00	0,00	0,00
1.3.1	- wydatki bieżące				66 494 393,00	15 576 800,00	17 201 200,00	8 582 000,00	0,00	0,00
1.3.1.1	Oświetlenie ulic -	Urząd Miejski w Świeciu	2019	2024	9 350 000,00	2 500 000,00	2 750 000,00	0,00	0,00	0,00
1.3.1.2	Wykonanie prac w zakresie utrzymania i pielęgnacji terenów zieleni miejskiej -	Urząd Miejski w Świeciu	2021	2025	12 775 000,00	2 500 000,00	2 750 000,00	3 025 000,00	0,00	0,00
1.3.1.3	Zimowe, bieżące utrzymanie dróg, chodników, parkingów -	Urząd Miejski w Świeciu	2021	2025	1 215 000,00	210 000,00	220 000,00	230 000,00	0,00	0,00
1.3.1.4	Oczyszczanie jezdni i chodników oraz wywóz śmieci z koszy ulicznych -	Urząd Miejski w Świeciu	2020	2025	20 530 176,00	3 800 000,00	3 800 000,00	3 800 000,00	0,00	0,00
1.3.1.5	Utrzymanie oznakowania pionowego -	Urząd Miejski w Świeciu	2022	2024	415 000,00	110 000,00	120 000,00	0,00	0,00	0,00
1.3.1.6	Świadczenie usług w zakresie publicznego transportu zbiorowego na liniach komunikacyjnych na terenie gminy Świecie -	Urząd Miejski w Świeciu	2019	2024	8 798 217,00	1 800 000,00	2 000 000,00	0,00	0,00	0,00
1.3.1.7	Odbiór odpadów komunalnych z terenu Gminy z nieruchomości, na których zamieszkuje mieszkańcy -	Urząd Miejski w Świeciu	2023	2025	8 840 000,00	3 340 000,00	4 100 000,00	1 400 000,00	0,00	0,00
1.3.1.8	Odprowadzanie wód osadowych i roztopowych do mechanicznej oczyszczalni ścieków ZWIK Sp. z o.o. -	Urząd Miejski w Świeciu	2021	2024	1 860 000,00	480 000,00	500 000,00	0,00	0,00	0,00
1.3.1.9	Dofinansowanie powiatowych przewozów autobusowych linia Świecie - Grubno - Chelmino -	Urząd Miejski w Świeciu	2021	2024	110 000,00	35 000,00	35 000,00	0,00	0,00	0,00
1.3.1.10	Obsługa Strefy Platnego Parkowania -	Urząd Miejski w Świeciu	2021	2024	1 800 000,00	520 000,00	540 000,00	0,00	0,00	0,00

L.p.	Limit 2028	Limit zobowiązań
1	0,00	91 075 400,00
1.a	0,00	41 360 000,00
1.b	0,00	49 715 400,00
1.1	0,00	8 756 000,00
1.1.1	0,00	0,00
1.1.2	0,00	8 756 000,00
1.1.2.1	0,00	8 000 000,00
1.1.2.2	0,00	256 000,00
1.1.2.3	0,00	500 000,00
1.2	0,00	0,00
1.2.1	0,00	0,00
1.2.2	0,00	0,00
1.3	0,00	82 319 400,00
1.3.1	0,00	41 360 000,00
1.3.1.1	0,00	5 250 000,00
1.3.1.2	0,00	8 275 000,00
1.3.1.3	0,00	660 000,00
1.3.1.4	0,00	11 400 000,00
1.3.1.5	0,00	230 000,00
1.3.1.6	0,00	3 800 000,00
1.3.1.7	0,00	8 840 000,00
1.3.1.8	0,00	980 000,00
1.3.1.9	0,00	70 000,00
1.3.1.10	0,00	1 060 000,00

L.p.	Nazwa i cel	Jednostka odpowiedzialna lub koordynująca	Okres realizacji		Łączne nakłady finansowe	Limit 2023	Limit 2024	Limit 2025	Limit 2026	Limit 2027
			Od	Do						
1.3.1.11	Dofinansowanie powiatowych przewozów autobusowych linia Świecie - Grubno - Chelmo - Toruń	Urząd Miejski w Świeciu	2023	2024	110 000,00	55 000,00	55 000,00	0,00	0,00	0,00
1.3.1.12	Ewidencja i kontrola zbiorników i przydomowych oczyszczalni ścieków na terenie gminy Świecie -	Urząd Miejski w Świeciu	2022	2023	40 000,00	34 000,00	0,00	0,00	0,00	0,00
1.3.1.13	Usługi ubezpieczeniowe floty pojazdów Gminy Świecie, NNW Ochotniczych Straży Pożarnych, OC za majątek Gminy -	Urząd Miejski w Świeciu	2023	2024	140 000,00	65 000,00	75 000,00	0,00	0,00	0,00
1.3.1.14	Zakup paliwa do samochodów służbowych dla potrzeb Urzędu Miejskiego w Świeciu, Straży Miejskiej, Ochotniczych Straży Pożarnych i jednostek organizacyjnych gminy Świecie -	Urząd Miejski w Świeciu	2023	2025	430 000,00	95 000,00	220 000,00	115 000,00	0,00	0,00
1.3.1.15	Sprawowanie nadzoru i konserwacja instalacji elektrycznej w Urzędzie Miejskim i USC -	Urząd Miejski w Świeciu	2023	2024	38 000,00	18 000,00	20 000,00	0,00	0,00	0,00
1.3.1.16	Nadzór i konserwacja instalacji alarmowej w Urzędzie Miejskim w Świeciu i USC -	Urząd Miejski w Świeciu	2023	2024	10 000,00	4 800,00	5 200,00	0,00	0,00	0,00
1.3.1.17	Przebieg i konserwacja klimatyzacji w Urzędzie Miejskim i Wydziale Inwestycyjnym -	Urząd Miejski w Świeciu	2023	2025	33 000,00	10 000,00	11 000,00	12 000,00	0,00	0,00
1.3.2	- wydatki majątkowe				55 153 820,00	24 129 400,00	15 930 000,00	1 000 000,00	0,00	0,00
1.3.2.1	Zagospodarowanie Zamku Krzyżackiego i jego najbliższego otoczenia -	Urząd Miejski w Świeciu	2018	2025	8 205 000,00	1 000 000,00	6 000 000,00	1 000 000,00	0,00	0,00
1.3.2.2	Dokapitalizowanie Świeckiego Towarzystwa Budownictwa Społecznego -	Urząd Miejski w Świeciu	2022	2024	7 000 000,00	3 000 000,00	1 000 000,00	0,00	0,00	0,00
1.3.2.3	Projekt i przebudowa Ośrodka Wypoczynkowego w Decznie -	Urząd Miejski w Świeciu	2020	2023	8 468 750,00	2 550 000,00	0,00	0,00	0,00	0,00
1.3.2.4	Projekt i budowa ścieżki rowerowej Ernestowo-Czaple-Wiąg -	Urząd Miejski w Świeciu	2022	2024	5 000 000,00	4 500 000,00	430 000,00	0,00	0,00	0,00
1.3.2.5	Budowa infrastruktury wodno-kanalizacyjnej w gminie Świecie -	Urząd Miejski w Świeciu	2022	2023	6 860 000,00	5 015 000,00	0,00	0,00	0,00	0,00
1.3.2.6	Projekt wymiany źródła światła na Led na terenie Gminy -	Urząd Miejski w Świeciu	2022	2023	68 000,00	51 000,00	0,00	0,00	0,00	0,00
1.3.2.7	Budowa ul. Długiej w Świeciu -	Urząd Miejski w Świeciu	2022	2023	3 600 000,00	1 000 000,00	0,00	0,00	0,00	0,00
1.3.2.8	Wykonanie zatoki postojowej przy Żłobku na ul. Chmielniki -	Urząd Miejski w Świeciu	2022	2023	120 000,00	116 000,00	0,00	0,00	0,00	0,00
1.3.2.9	Podbudowa tłuczniowa w ul. Elektryków na terenie Strefy Rozwoju Gospodarczego "Vistula Park II" w Sulnowie -	Urząd Miejski w Świeciu	2022	2023	600 000,00	320 000,00	0,00	0,00	0,00	0,00
1.3.2.10	Projekt przebudowy ul. Malinowej i Wiśniowej -	Urząd Miejski w Świeciu	2022	2024	2 585 000,00	75 000,00	2 500 000,00	0,00	0,00	0,00
1.3.2.11	Projekt i budowa pieszojezdni ul. Nadbrzeżnej	Urząd Miejski w Świeciu	2022	2023	510 000,00	400 000,00	0,00	0,00	0,00	0,00
1.3.2.12	Rozbudowa składowiska odpadów innych niż niebezpieczne i obojętne w Sulnowku o kwaterę Nr IV -	Urząd Miejski w Świeciu	2023	2024	10 000 000,00	5 000 000,00	5 000 000,00	0,00	0,00	0,00
1.3.2.13	Budowa drogi w Topolinku -	Urząd Miejski w Świeciu	2023	2024	2 000 000,00	1 000 000,00	1 000 000,00	0,00	0,00	0,00
1.3.2.14	Plany zagospodarowania przestrzennego -	Urząd Miejski w Świeciu	2022	2023	137 070,00	102 400,00	0,00	0,00	0,00	0,00

L.p.	Limit 2028	Limit zobowiązań
1.3.1.11	0,00	110 000,00
1.3.1.12	0,00	34 000,00
1.3.1.13	0,00	140 000,00
1.3.1.14	0,00	430 000,00
1.3.1.15	0,00	38 000,00
1.3.1.16	0,00	10 000,00
1.3.1.17	0,00	33 000,00
1.3.2	0,00	40 959 400,00
1.3.2.1	0,00	8 000 000,00
1.3.2.2	0,00	4 000 000,00
1.3.2.3	0,00	2 550 000,00
1.3.2.4	0,00	4 830 000,00
1.3.2.5	0,00	5 015 000,00
1.3.2.6	0,00	51 000,00
1.3.2.7	0,00	1 000 000,00
1.3.2.8	0,00	116 000,00
1.3.2.9	0,00	320 000,00
1.3.2.10	0,00	2 575 000,00
1.3.2.11	0,00	400 000,00
1.3.2.12	0,00	10 000 000,00
1.3.2.13	0,00	2 000 000,00
1.3.2.14	0,00	102 400,00

Przewodniczący Rady Miejskiej
w Świdlu
Jerzy Wojcik



Uzasadnienie
do Uchwały Nr 434/23 Rady Miejskiej w Świeciu
z dnia 2 marca 2023 r.

Objaśnienia przyjętych wartości do Wieloletniej Prognozy Finansowej Gminy Świeciu
na lata 2023-2028

Zgodnie ze zmianami w budżecie na dzień 2 marca 2023 r., dokonano następujących zmian w Wieloletniej Prognozie Finansowej Gminy Świeciu:

1. Dochody ogółem zwiększono o 5 460 110,03 zł, z czego dochody bieżące zwiększono o 4 060 110,03 zł, a dochody majątkowe zwiększono o 1 400 000,00 zł.
2. Wydatki ogółem zwiększono o 13 510 110,03 zł, z czego wydatki bieżące zwiększono o 5 595 110,03 zł, a wydatki majątkowe zwiększono o 7 915 000,00 zł.
3. Wynik budżetu jest deficytowy i po zmianach wynosi -13 550 000,00 zł.

Szczegółowe informacje na temat zmian w zakresie dochodów, wydatków i wyniku budżetu w roku budżetowym przedstawiono w tabeli poniżej.

Tabela 1. Zmiany w dochodach i wydatkach w 2023 roku

Wyszczególnienie	Przed zmianą [zł]	Zmiana [zł]	Po zmianie [zł]
Dochody ogółem	220 425 269,00	+5 460 110,03	225 885 379,03
Dochody bieżące	197 054 269,00	+4 060 110,03	201 114 379,03
Subwencja ogólna	33 479 370,00	+590 028,00	34 069 398,00
Dotacje bieżące	26 099 148,00	+1 467 582,03	27 566 730,03
Pozostałe	72 458 200,00	+2 002 500,00	74 460 700,00
Dochody majątkowe	23 371 000,00	+1 400 000,00	24 771 000,00
Wydatki ogółem	225 925 269,00	+13 510 110,03	239 435 379,03
Wydatki bieżące	180 925 269,00	+5 595 110,03	186 520 379,03
Wynagrodzenia i pochodne	82 144 111,93	+3 499 011,00	85 643 122,93
Pozostałe wydatki bieżące	98 381 157,07	+2 096 099,03	100 477 256,10
Wydatki majątkowe	45 000 000,00	+7 915 000,00	52 915 000,00
Wynik budżetu	-5 500 000,00	-8 050 000,00	-13 550 000,00

Źródło: opracowanie własne.

Od 2024 r. nie dokonywano zmian w zakresie planowanych dochodów budżetowych.

W okresie prognozy WPF dokonano zmian w zakresie planowanych wydatków majątkowych.

Zmiany przedstawiono w tabelach poniżej.

Tabela 2 Zmiany w wydatkach majątkowych w okresie prognozy WPF

Rok	Przed zmianą [zł]	Zmiana [zł]	Po zmianie [zł]
2024	22 500 000,00	+600 000,00	23 100 000,00
2025	25 000 000,00	+600 010,00	25 600 010,00
2026	25 000 000,00	+600 000,00	25 600 000,00
2027	25 000 000,00	+600 000,00	25 600 000,00
2028	25 661 908,00	+600 000,00	26 261 908,00

Źródło: opracowanie własne.

Dodatkowo, w okresie prognozy WPF dokonano aktualizacji wydatków na obsługę długu, co przedstawiono w tabeli poniżej.

Tabela 3. Zmiany w wydatkach na obsługę długu w okresie prognozy

Rok	Przed zmianą [zł]	Zmiana [zł]	Po zmianie [zł]
2024	863 885,00	-158 885,00	705 000,00
2025	602 000,00	-207 000,00	395 000,00
2026	432 000,00	-187 000,00	245 000,00
2027	262 000,00	-106 000,00	156 000,00
2028	92 000,00	-28 000,00	64 000,00

Źródło: opracowanie własne.

W Wieloletniej Prognozie Finansowej Gminy Świecie:

1. Przychody zwiększono o 8 050 000,00 zł, w tym przychody z tytułu kredytów, pożyczek lub emisji papierów wartościowych zmniejszono o 3 000 000,00 zł, zwiększono zaś przychody budżetowe z innych źródeł.
2. Rozchody nie uległy zmianie.

Szczegółowe informacje na temat zmian w zakresie przychodów i rozchodów w roku budżetowym przedstawiono w tabeli poniżej.

Tabela 4. Zmiany w przychodach i rozchodach na 2023 rok.

Wyszczególnienie	Przed zmianą [zł]	Zmiana [zł]	Po zmianie [zł]
Przychody budżetu	8 500 000,00	+8 050 000,00	16 550 000,00
Kredyty, pożyczki, emisja papierów wartościowych	8 500 000,00	-3 000 000,00	5 500 000,00
Nadwyżka budżetowa z lat ubiegłych	0,00	+274 174,11	274 174,11
Wolne środki	0,00	+10 775 825,89	10 775 825,89

Źródło: opracowanie własne.

Zmiany w Wieloletniej Prognozie Finansowej Gminy Świecie na lata 2023-2028 spowodowały modyfikacje w kształtowaniu się relacji z art. 243 ustawy o finansach publicznych. Szczegóły zaprezentowano w tabeli poniżej.

Tabela 5. Kształtowanie się relacji z art. 243 ust. 1 ustawy o finansach publicznych

Rok	Obsługa zadłużenia (fakt. i plan. po wyłączeniach)	Maksymalna obsługa zadłużenia (wg planu po III kwartale)	Zachowanie relacji z art. 243 (w oparciu o plan po 3 kwartale)	Maksymalna obsługa zadłużenia (wg przewidywanego wykonania)	Zachowanie relacji z art. 243 (w oparciu o przewidywane wykonanie)
2023	1,96%	22,43%	TAK	23,54%	TAK
2024	2,54%	20,04%	TAK	21,15%	TAK
2025	1,21%	17,96%	TAK	19,07%	TAK
2026	0,68%	14,31%	TAK	15,51%	TAK
2027	0,60%	12,30%	TAK	13,50%	TAK
2028	0,42%	10,69%	TAK	11,89%	TAK

Źródło: Opracowanie własne.

Dane w tabeli powyżej wskazują, że w całym okresie prognozy Gmina Świecie spełnia relację, o której mowa w art. 243 ust. 1 ustawy o finansach publicznych.

Zmiany przedsięwzięć wieloletnich.

Do załącznika nr 2 dodano następujące przedsięwzięcia:


1. Budowa drogi w Topolinku realizowana w latach 2023 - 1.000.000,- zł, w latach 2024 - 1.000.000,- zł.
2. Nadzór i konserwacja instalacji alarmowej w Urzędzie Miejskim w Świeciu i USC;
3. Plany zagospodarowania przestrzennego;
4. Przegląd i konserwacja klimatyzacji w Urzędzie Miejskim i Wydziale Inwestycyjnym;
5. Sprawowanie nadzoru i konserwacja instalacji elektrycznej w Urzędzie Miejskim i USC;
6. Zakup paliwa do samochodów służbowych dla potrzeb Urzędu Miejskiego w Świeciu, Straży Miejskiej, Ochotniczych Straży Pożarnych i jednostek organizacyjnych gminy Świecie.

Dokonano zmian w zakresie następujących przedsięwzięć:

1. Budowa infrastruktury wodno-kanalizacyjnej w gminie Świecie;
2. Likwidacja bariery architektonicznej i komunikacyjnej w budynku USCiSO w Świeciu;

3. Odbiór odpadów komunalnych z terenu Gminy z nieruchomości, na których zamieszkują mieszkańcy.

Zmiany wprowadzone w wykazie wieloletnich przedsięwzięć nie spowodowały zmiany horyzontu czasowego załącznika nr 2 WPF.

Przewodniczący Rady Miejskiej
w Świeciu

Jerzy Wójcik

