

UCHWAŁA NR 150/12
RADY MIEJSKIEJ w ŚWIECIU
z dnia 31 maja 2012 r.

w sprawie zatwierdzenia sprawozdania finansowego za 2011 r. Miejsko-Gminnej Przychodni w Świeciu.

Na podstawie art. 18 ust. 1 ustawy z dnia 8 marca 1990 r. o samorządzie gminnym (Dz. U. z 2001 r. Nr 142, poz. 1591 z późn. zmianami¹) oraz art. 3 ust. 1 pkt 7, art. 53 ust. 1 ustawy z dnia 29 września 1994 r. o rachunkowości (Dz. U. z 2009 r. Nr 152, poz. 1223 tekst jednolity, z późn. zmianami²), uchwala się, co następuje:

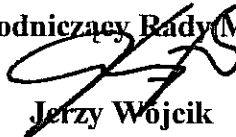
§ 1. Zatwierdza się sprawozdanie finansowe za 2011 r. samodzielnego publicznego zakładu opieki zdrowotnej Miejsko-Gminnej Przychodni w Świeciu obejmujące:

- 1) bilans na dzień 31.12.2011 r., na sumę bilansową 8.557.407,57 zł,
 - 2) rachunek zysków i strat za 2011 r., gdzie zysk wynosi 211.656,67 zł,
 - 3) informację dodatkową do bilansu,
- stanowiące załącznik do niniejszej uchwały.

§ 2. Wykonanie uchwały powierza się Burmistrzowi Świecia.

§ 3. Uchwała wchodzi w życie z dniem ogłoszenia.

Przewodniczący Rady Miejskiej


Jerzy Wojcik

¹ Zmiany wymienionej ustawy zostały ogłoszone w Dz. U. z 2002 r. Nr 23, poz. 220, Nr 62, poz. 558, Nr 113, poz. 984, Nr 153, poz. 1271 i Nr 214, poz. 1806, Dz. U. z 2003 r. Nr 80, poz. 717 i Nr 162, poz. 1568, Dz. U. z 2004 r. Nr 102, poz. 1055 i Nr 116, poz. 1203, Dz. U. z 2005 r. Nr 172, poz. 1441 i Nr 175, poz. 1457, Dz. U. z 2006 r. Nr 17, poz. 128 i Nr 181, poz. 1337 oraz Dz. U. z 2007 r. Nr 48, poz. 327, Nr 138, poz. 974 i Nr 173, poz. 1218, Dz. U. z 2008 r. Nr 180, poz. 1111, Nr 223, poz. 1458, Dz. U. z 2009 r. Nr 52, poz. 420 i Nr 157, poz. 1241, Dz. U. z 2010 r. Nr 28, poz. 142, 146, Nr 40, poz. 230 i Nr 106, poz. 675 oraz w Dz. U. z 2011 r. Nr 21, poz. 113, Nr 117, poz. 679, Nr 134, poz. 777, Nr 149, poz. 887, Nr 217, poz. 1281.


² Zmiany wymienionej ustawy zostały ogłoszone w Dz. U. z 2009 r. Nr 157, poz. 1241 i Nr 165, poz. 1316, Dz. U. z 2010 r. Nr 47, poz. 248 oraz w Dz. U. z 2011 r. Nr 102, poz. 585, Nr 199, poz. 1175 i Nr 232, poz. 1378.

Uzasadnienie

Zgodnie z art. 53 ust. 1 ustawy o rachunkowości, roczne sprawozdanie finansowe jednostki podlega zatwierdzeniu przez organ zatwierdzający w okresie 6 miesięcy od dnia bilansowego. Natomiast zgodnie z art. 3 punkt 10 ustawy, organem zatwierdzającym jest organ, który zgodnie z obowiązującymi jednostkę przepisami prawa, statutem, umową lub na mocy prawa własności jest uprawniony do zatwierdzania sprawozdania finansowego jednostki. Ponieważ z art. 30 ustawy o samorządzie gminnym nie wynika, że jest to kompetencja Burmistrza, więc organem właściwym zatwierdzającym sprawozdanie jest Rada Miejska.

Na podstawie art. 61 ust. 1 ustawy z dnia 30.08.1991r. o zakładach opieki zdrowotnej (Dz. U. z 2007r. Nr 14, poz. 89) w związku z przepisem art. 53 ust. 1 ustawy z dnia 29.08.1994r. o rachunkowości, samodzielny publiczny zakład opieki zdrowotnej decyduje sam o podziale zysku lub pokrywa we własnym zakresie ujemny wynik finansowy, który nie może być podstawą do zaprzestania działalności.

Osiągnięty w 2011 roku zysk wyniósł 211.656,67 zł. W załączeniu do uchwały przedstawione są rachunek zysków i strat, bilans, informacja dodatkowe i opinia Rady Społecznej Przychodni do rachunku i bilansu.

Przewodniczący Rady Miejskiej
w Świeciu

Jerzy Wólcik

Decyzja

Dyrektora

Miejsko-Gminnej Przychodni


w Świeciu

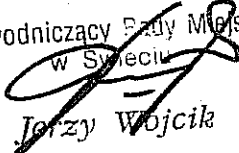
z dn. 30-03-2012r.

O podziale zysku finansowego

za rok 2011.

Zysk przeznaczony na zwiększenie funduszu zakładu z dalszym przeznaczeniem na finansowanie bieżącej działalności statutowej oraz zakup środków trwałych służących działalności statutowej.

DYREKTOR
Miejsko-Gminnej Przychodni
Bogusław Porankiewicz


Przewodniczący Rady Miejskiej
w Świeciu

Jerzy Wojcik

RACHUNEK ZYSKÓW I STRAT

(pieczęć jednostki)

sporządzony za okres od 01-01-2011r. do 31-12-2011r.

(wariant porównawczy)

jednostka obliczeniowa: zł

Wiersz	Wyszczególnienie	Dane za rok	
		2011	2010
A	Przychody netto ze sprzedaży i zrównane z nimi, w tym:	7 981 813,75	8 196 496,23
	– od jednostek powiązanych		
I	Przychody netto ze sprzedaży produktów	7 981 813,75	8 196 496,23
II	Zmiana stanu produktów (zwiększenie – wartość dodatnia, zmniejszenie – wartość ujemna)		
III	Koszt wytworzenia produktów na własne potrzeby jednostki		
IV	Przychody netto ze sprzedaży towarów i materiałów		
B	Koszty działalności operacyjnej	8 084 172,85	8 169 535,39
I	Amortyzacja	228 790,26	255 823,87
II	Zużycie materiałów i energii	433 059,55	461 241,15
III	Usługi obce	1 725 931,03	1 787 024,81
IV	Podatki i opłaty, w tym:	16 467,00	15 599,00
	– podatek akcyzowy		
V	Wynagrodzenia	4 728 122,51	4 718 985,71
VI	Ubezpieczenia społeczne i inne świadczenia	863 843,65	850 228,70
VII	Pozostałe koszty rodzajowe	87 958,05	80 632,15
VIII	Wartość sprzedanych towarów i materiałów		
C	Zysk (strata) ze sprzedaży (A – B)	-102 359,10	26 960,84
D	Pozostałe przychody operacyjne	209 119,08	204 252,43
I	Zysk ze zbycia niefinansowych aktywów trwałych		
II	Dotacje		
III	Inne przychody operacyjne	209 119,08	204 252,43
E	Pozostałe koszty operacyjne	573,22	2 066,99
I	Strata ze zbycia niefinansowych aktywów trwałych		
II	Aktualizacja wartości aktywów niefinansowych		
III	Inne koszty operacyjne	573,22	2 066,99
F	Zysk (strata) z działalności operacyjnej (C + D – E)	106 186,76	229 146,28
G	Przychody finansowe	119 124,04	79 479,38
I	Dywidendy i udziały w zyskach, w tym:		
	– od jednostek powiązanych		
II	Odsetki, w tym:	119 124,04	79 479,38
	– od jednostek powiązanych		
III	Zysk ze zbycia inwestycji		
IV	Aktualizacja wartości inwestycji		
V	Inne		
H	Koszty finansowe	189,13	186,08
I	Odsetki, w tym:	189,13	186,08
	– dla jednostek powiązanych		
II	Strata ze zbycia inwestycji		
III	Aktualizacja wartości inwestycji		
IV	Inne		
I	Zysk (strata) z działalności gospodarczej (F + G – H)	225 121,67	308 439,58
J	Wynik zdarzeń nadzwyczajnych (J.I. – J.II.)		
I	Zyski nadzwyczajne		
II	Straty nadzwyczajne		
K	Zysk (strata) brutto (I +/- J)	225 121,67	308 439,58
L	Podatek dochodowy	13 465,00	12 326,00
M	Pozostałe obowiązkowe zmniejszenia zysku (zwiększenia straty)		
N	Zysk (strata) netto (K – L – M)	211 656,67	296 113,58

Sporządzono dnia ... 30.03.2012

Główna Księgowa

Anna Karnecka
 (Imię, nazwisko i podpis osoby, której powierzono prowadzenie ksiąg rachunkowych – na podstawie art. 52 ust. 2 ustawy o rachunkowości)

DYREKTOR
 Miejsko-Gminnej Przychodni

Barbara Poręki
 LEKA

(Imię, nazwisko i podpis kierownika jednostki, a jeżeli jednostką kieruje organ wieloosobowy, wszystkich członków tego organu – na podstawie art. 52 ust. 2 ustawy o rachunkowości)

Przewodniczący Rady Miejskiej
 w Świeciu

Jerzy Woźcik

B	Aktywa obrotowe	4 881 124,72	4 384 752,72	d)	z tytułu dostaw i usług, o okresie wymagalności:	170 611,65	169 236,58
I	Zapasy	43 314,07	1 524,85		– do 12 miesięcy	170 611,65	169 236,58
1	Materiały	43 314,07	1 524,85		– powyżej 12 miesięcy		
2	Półprodukty i produkty w toku			e)	zaliczki otrzymane na dostawy		
3	Produkty gotowe			f)	zobowiązania wekslowe		
4	Towary			g)	z tytułu podatków, cel, ubezpieczeń i innych świadczeń	421 859,55	364 651,54
5	Zaliczki na dostawy			h)	z tytułu wynagrodzeń	307 857,14	275 147,05
II	Należności krótkoterminowe	690 681,31	873 906,33	i)	inne	3 876,50	
1	Należności od jednostek powiązanych			3	Fundusze specjalne	23 239,77	12 731,98
a)	z tytułu dostaw i usług, o okresie spłaty:			IV	Rozliczenia międzyokresowe	1 934,69	
	– do 12 miesięcy			1	Ujemna wartość firmy		
	– powyżej 12 miesięcy			2	Inne rozliczenia międzyokresowe – długoterminowe	1 934,69	
b)	inne				– krótkoterminowe	1 934,69	
2	Należności od pozostałych jednostek	690 681,31	873 906,33				
a)	z tytułu dostaw i usług, o okresie spłaty:	684 878,04	873 852,95				
	– do 12 miesięcy	684 878,04	873 852,95				
	– powyżej 12 miesięcy						
b)	z tytułu podatków, dotacji, cel, ubezpieczeń społecznych i zdrowotnych oraz innych świadczeń	4,30					
c)	inne	5 798,97	53,38				
d)	dochodzone na drodze sądowej						
III	Inwestycje krótkoterminowe	4 138 208,33	3 498 247,29				
1	Krótkoterminowe aktywa finansowe	4 138 208,33	3 498 247,29				
a)	w jednostkach powiązanych						
	– udziały lub akcje						
	– inne papiery wartościowe						
	– udzielone pożyczki						
	– inne krótkoterminowe aktywa finansowe						
b)	w pozostałych jednostkach						
	– udziały lub akcje						
	– inne papiery wartościowe						
	– udzielone pożyczki						
	– inne krótkoterminowe aktywa finansowe						
c)	środki pieniężne i inne aktywa pieniężne	4 138 208,33	3 498 247,29				
	– środki pieniężne w kasie i na rachunkach	1 538 208,33	2 498 247,29				
	– inne środki pieniężne	2 600 000,00	1 000 000,00				
	– inne aktywa pieniężne						
2	Inne inwestycje krótkoterminowe						
IV	Krótkoterminowe rozliczenia międzyokresowe	8 921,01	11 074,25				
	AKTYWA razem (suma poz. A i B)	8 557 407,57	8 238 138,75		PASYWA razem (suma poz. A i B)	8 557 407,57	8 238 138,75

Sporządzono dnia 30.03.2012

Glenn Karnecka
 (imię, nazwisko i podpis osoby, której powierzono prowadzenie ksiąg rachunkowych – na podstawie art. 52 ust. 2 ustawy o rachunkowości)

Główna Księgowa

Glenn Karnecka

DYREKTOR
 Miasto-Gminnej Przychodni
 Borówo-Pomnikowej-Dybowskie
 LEONIN POLSKA
Wojciech
 (imię, nazwisko i podpis kierownika jednostki, a jeżeli jednostką kieruje organ wieloosobowy, wszystkich członków tego organu – na podstawie art. 52 ust. 2 ustawy o rachunkowości)

Przewodniczący Rady Miejskiej
 w Świeciu

Jerzy Wójcik

LABORATORIUM REZERWA PRZYRODZINA
ul. Władysława Jagiełły 60
01-650 Warszawa
tel. 22 634 21 62
NIP 539-100-70-18 KRS 00001091452062

INFORMACJA DODATKOWA

Wprowadzenie do sprawozdania finansowego

Miejsko-Gminna Przychodnia w Świeciu z siedzibą w Świeciu przy ul. Wojska Polskiego 80 jest samodzielnym publicznym zakładem opieki zdrowotnej, posiadającym osobowość prawną. Organem założycielskim Przychodni jest Gmina Świecie. Przychodnia wpisana jest do rejestru zakładów opieki zdrowotnej w Sądzie Rejonowym w Bydgoszczy XIII Wydział Gospodarczy Krajowego Rejestru Sądowego w dniu 15 grudnia 1998r.

Podstawowym przedmiotem działalności jednostki jest zapewnienie ludności zamieszkałej na obszarze działania podstawowej opieki zdrowotnej .

1. Okres objęty sprawozdaniem finansowym

Sprawozdanie finansowe obejmuje okres od 01-01-2011r. do 31-12-2011r.

2. Założenie kontynuacji działalności

Sprawozdanie finansowe zostało sporządzone przy założeniu kontynuowania działalności gospodarczej przez Miejsko-Gminną Przychodnię w Świeciu w dającej się przewidzieć przyszłości, gdyż nie istnieją okoliczności wskazujące na zagrożenie kontynuowania przez nią działalności.

3. Przyjęte zasady rachunkowości w Miejsko-Gminnej Przychodni w Świeciu.

Metody wyceny aktywów i pasywów oraz metoda sporządzania rachunku zysków i strat

W roku obrotowym 2011 stosowano zasady rachunkowości dostosowane do przepisów wynikających z ustawy z dnia 29 września 1994 r. o rachunkowości. Miejsko- Gminna Przychodnia w Świeciu sporządza rachunek zysków i strat w wariantcie porównawczym.

Środki trwałe

Środki trwałe wyceniane były według ceny nabycia lub kosztów poniesionych na ich wytworzenie, rozbudowę lub modernizację po pomniejszeniu o odpisy amortyzacyjne. Środki trwałe umarzane były proporcjonalnie do okresu ich użytkowania, z zastosowaniem liniowej metody amortyzacji.

Stosowane stawki amortyzacji były dostosowane do limitów wyznaczonych przez przepisy podatkowe.

Składniki majątku o przewidywanym okresie użytkowania nie przekraczającym jednego roku oraz wartości początkowej nie przekraczającej 3,5 tys. złotych były jednorazowo odpisywane w ciężar kosztów w momencie przekazania ich do użytkowania.

Wartości niematerialne i prawne

Wartości niematerialne i prawne wyceniane były według cen nabycia i umarzane proporcjonalnie do okresu ich użytkowania, z zastosowaniem liniowej metody amortyzacji.

Stosowane stawki amortyzacji były dostosowane do limitów wyznaczonych przez przepisy podatkowe.

Należności

Należności wycenione zostały w kwocie wymagającej zapłaty.

Zapasy materiałów wycenia się według cen nabycia .

Środki pieniężne w walucie polskiej wykazuje się w wartości nominalnej.

Fundusze własne ujmuje się w księgach rachunkowych w wartości nominalnej wg ich rodzajów według ustawy o działalności leczniczej.

Zobowiązania zostały wycenione na dzień bilansowy w kwocie wymaganej zapłaty.

Główna Księgowa
Hanna Karnecka

DYREKTOR
Miejsko-Gminnej Przychodni
Berka Żeleźnik z Dobosza
L. 1111 KEDINIA

Świecie, dn. 30.03.12 r.

Przewodniczący Rady Miejskiej
w Świeciu
Jerzy Wojcik

1.	
1.) szczegółowy zakres zmian wartości grup rodzajowych środków trwałych, wartości niematerialnych i prawnych oraz inwestycji długoterminowych, zawierający stan tych aktywów na początek roku obrotowego, zwiększenia i zmniejszenia z tytułu: aktualizacji wartości, nabycia, przemieszczenia wewnętrznego oraz stan końcowy, a dla majątku amortyzowanego - podobne przedstawienie stanów i tytułów zmian dotychczasowej amortyzacji lub umorzenia,	Zmiany wartości środków trwałych, wartości niematerialnych i prawnych i ich umorzeń przedstawia załącznik nr 1
2.) wartość gruntów użytkowanych wieczysto,	Nie występuje
3.) wartość nie amortyzowanych lub nie umarzanych przez jednostkę środków trwałych, używanych na podstawie umów najmu, dzierżawy i innych umów, w tym z tytułu umów leasingu,	Nie występuje
4.) zobowiązania wobec budżetu państwa lub jednostek samorządu terytorialnego z tytułu uzyskania prawa własności budynków i budowli,	Nie występuje
5.) dane o strukturze własności kapitału podstawowego oraz liczbie i wartości nominalnej subskrybowanych akcji, w tym uprzywilejowanych,	Nie występuje
6.) stan na początek roku obrotowego, zwiększenia i wykorzystanie oraz stan końcowy kapitałów (funduszy) zapasowych i rezerwowych, o ile jednostka nie sporządza zestawienia zmian w kapitale (funduszu) własnym,	Wartość funduszu założycielskiego na początek i koniec roku obrotowego wyniósł kwotę 4 858 027,51 zł. Fundusz zakładu w 2011r. wzrósł o zysk za 2010r. o kwotę 296 113,58 i wyniósł na koniec roku obrotowego 2 558 344,09 zł.
7.) propozycje co do sposobu podziału zysku lub pokrycia straty za rok obrotowy,	Zysk za 2011r. w kwocie 211 656,67 przeznacza się na zwiększenie funduszu zakładu
8.) dane o stanie rezerw według celu ich utworzenia na początek roku obrotowego, zwiększeniach, wykorzystaniu, rozwiązaniu i stanie końcowym,	Nie występuje
9.) dane o odpisach aktualizujących wartość należności, ze wskazaniem stanu na początek roku obrotowego, zwiększeniach, wykorzystaniu, rozwiązaniu i stanie na koniec roku obrotowego,	Nie występuje
10.) podział zobowiązań długoterminowych według pozycji bilansu o pozostałym od dnia bilansowego, przewidywanym umową, okresie spłaty:	Nie występuje
a) do 1 roku,	zł

b) powyżej 1 roku do 3 lat,	zł
c) powyżej 3 do 5 lat.	zł
d) powyżej 5 lat,	zł
11.) wykaz istotnych pozycji czynnych i biernych rozliczeń międzyokresowych,	Przedstawia załącznik nr 2 pkt 1
12.) wykaz grup zobowiązań zabezpieczonych na majątku jednostki (ze wskazaniem jego rodzaju),	Nie występuje
13.) zobowiązania warunkowe, w tym również udzielone przez jednostkę gwarancje i poręczenia, także wekslowe.	Nie występuje
2.	
1.) strukturę rzeczową (rodzaje działalności) i terytorialną (kraj, eksport) przychodów netto ze sprzedaży produktów, towarów i materiałów,	Przedstawia zał. Nr 2 pkt 2
2.) wysokość i wyjaśnienie przyczyn odpisów aktualizujących środki trwałe,	Nie występuje
3.) wysokość odpisów aktualizujących wartość zapasów,	Nie występuje
4.) informacje o przychodach, kosztach i wynikach działalności zaniechanej w roku obrotowym lub przewidzianej do zaniechania w roku następnym,	Nie występuje
5.) rozliczenie głównych pozycji różniących podstawę opodatkowania podatkiem dochodowym od wyniku finansowego (zysku, straty) brutto,	Przychody 8 310 056,87 Koszty uzyskania przychodu 7 947 103,79 Dochód 362 953,08 Dochody wolne od podatku 292 082,44 Dochód do opodatkowania 70 871,00 Podatek 19 % 13 465,00
6.) w przypadku jednostek, które sporządzają rachunek zysków i strat w wariantie kalkulacyjnym, dane o kosztach wytworzenia, produktów na własne potrzeby oraz o kosztach rodzajowych:	Dane według rachunku zysków i strat – wariant Porównawczy. Zał.nr 2 pkt 3
a) amortyzacji,	
b) zużycia materiałów i energii,	
c) usług obcych,	
d) podatków i opłat,	
e) wynagrodzeń,	
f) ubezpieczeń i innych świadczeń,	
g) pozostałych kosztów rodzajowych,	
7.) koszt wytworzenia środków trwałych w budowie, środków trwałych na własne potrzeby,	Nie występuje
8.) poniesione w ostatnim roku i planowane na następny rok nakłady na niefinansowe aktywa trwałe; odrębnie należy wykazać poniesione i planowane nakłady na ochronę środowiska,	Przedstawia zał.nr 3 pkt 1
9.) informacje o zyskach i stratach nadzwyczajnych, z podziałem na losowe i pozostałe,	Nie występuje
10.) podatek dochodowy od wyniku na operacjach nadzwyczajnych.	Nie występuje



3.	
Objaśnienie struktury środków pieniężnych przyjętych do rachunku przepływów pieniężnych, a w przypadku gdy rachunek przepływów pieniężnych sporządzony jest metodą bezpośrednią dodatkowo należy przedstawić uzgodnienie przepływów pieniężnych netto z działalności operacyjnej, sporządzone metodą pośrednią; w przypadku różnic pomiędzy zmianami stanu niektórych pozycji w bilansie oraz zmianami tych samych pozycji wykazanymi w rachunku przepływów pieniężnych	Nie występuje
4.	
Informacje o:	Nie występuje
1) charakterze i celu gospodarczym zawartych przez jednostkę umów nieuwzględnionych w bilansie w zakresie niezbędnym do oceny ich wpływu na sytuację majątkową, finansową i wynik finansowy jednostki	Nie występuje
2) istotnych transakcjach (wraz z ich kwotami) zawartych przez jednostkę na innych warunkach niż rynkowe ze stronami powiązanymi, przez które rozumie się jednostki powiązane oraz:	Nie występuje
a) osobę, która jest członkiem organu zarządzającego, nadzorującego lub administrującego jednostki lub jednostki z nią powiązane, lub,	
b) osobę, która jest małżonkiem lub osobą faktycznie pozostającą we wspólnym pożyciu, krewnym	
c) jednostkę kontrolowaną, współkontrolowaną lub inną jednostkę, na którą znaczący wpływ wywiera lub posiada w niej znaczącą ilość głosów, bezpośrednio albo pośrednio osoba, o której mowa w lit. a i b, lub	
d) jednostkę realizującą program świadczeń pracowniczych po okresie zatrudnienia, skierowany do pracowników jednostki lub innej jednostki będącej jednostką powiązaną w stosunku do tej jednostki	
3) przeciętnym w roku obrotowym zatrudnieniu, z podziałem na grupy zawodowe,	Przedstawia zał.nr 3 pkt2
4) wynagrodzeniach, łącznie z wynagrodzeniem z zysku, wypłaconych lub należnych osobom wchodzącym w skład organów zarządzających i nadzorujących spółek handlowych (dla każdej grupy osobno),	Nie dotyczy
5) pożyczkach i świadczeniach o podobnym charakterze udzielonych osobom wchodzącym w skład organów zarządzających i nadzorujących spółek handlowych (dla każdej grupy osobno), ze	Nie dotyczy



wskazaniem warunków oprocentowania i terminów spłaty.	
6) wynagrodzeniu biegłego rewidenta lub podmiotu uprawnionego do badania sprawozdań finansowych, wypłaconym lub należnym za rok obrotowy odrębnie za:	Nie dotyczy
a) obowiązkowe badanie rocznego sprawozdania finansowego,	
b) inne usługi poświadczające,	
c) pozostałe usługi,	
5.	
1.) informacje o znaczących zdarzeniach dotyczących lat ubiegłych ujętych w sprawozdaniu finansowym roku obrotowego, w tym o rodzaju popełnionego błędu oraz kwoty korekty,	Nie występuje
2.) informacje o znaczących zdarzeniach, jakie nastąpiły po dniu bilansowym, a nie uwzględnionych w sprawozdaniu finansowym,	Nie występuje
3.) przedstawienie dokonanych w roku obrotowym zmian zasad (polityki) rachunkowości, w tym metod wyceny oraz zmian sposobu sporządzania sprawozdania finansowego, jeżeli wywierają one istotny wpływ na sytuację majątkową, finansową i wynik finansowy jednostki, ich przyczyny i spowodowaną zmianami kwotę wyniku finansowego oraz zmian w kapitale (funduszu) własnym,	Nie dokonano zmian
4.) informacje liczbowe zapewniające porównywalność danych sprawozdania finansowego za rok poprzedzający ze sprawozdaniem za rok obrotowy.	Sprawozdanie zawiera dane porównywane do sprawozdania za rok ubiegły.
6.	
1.) informacje o wspólnych przedsięwzięciach, które nie podlegają konsolidacji, w tym:	Nie występuje
a.) nazwie, zakresie działalności wspólnego przedsięwzięcia,	Nie występuje
b.) procentowym udziale,	Nie występuje
c.) części wspólnie kontrolowanych rzeczowych składników aktywów trwałych oraz wartości niematerialnych i prawnych,	Nie występuje
d.) zobowiązaniach zaciągniętych na potrzeby przedsięwzięcia lub zakupu używanych rzeczowych składników aktywów trwałych.	Nie występuje
e.) części zobowiązań wspólnie zaciągniętych,	Nie występuje
f.) przychodach uzyskanych ze wspólnego przedsięwzięcia i kosztach z nimi związanych,	Nie występuje
g.) zobowiązaniach warunkowych i inwestycyjnych dotyczących wspólnego przedsięwzięcia,	Nie występuje


2.) informacje o transakcjach z jednostkami powiązаными,	Nie występuje
3.) wykaz spółek (nazwa, siedziba), w których jednostka posiada co najmniej 20% udziałów w kapitale lub ogólnej liczbie głosów w organie stanowiącym spółki; wykaz ten powinien zawierać także informacje o procencie udziałów i stopniu udziału w zarządzaniu oraz o zysku lub stracie netto tych spółek za ostatni rok obrotowy,	Nie występuje
4.) jeżeli jednostka nie sporządza skonsolidowanego sprawozdania finansowego, korzystając ze zwolnienia lub wyłączeń, informacje o:	Nie występuje
a) podstawie prawnej wraz z danymi uzasadniającymi odstępnie od konsolidacji,	Nie występuje
b) nazwie i siedzibie jednostki sporządzającej skonsolidowane sprawozdanie finansowe na wyższym szczeblu grupy kapitałowej oraz miejscu jego publikacji.	Nie występuje
c) podstawowych wskaźnikach ekonomiczno-finansowych, charakteryzujących działalność jednostek powiązanych w danym i ubiegłym roku obrotowym, takich jak:	Nie występuje
– wartość przychodów netto ze sprzedaży produktów, towarów i materiałów oraz przychodów finansowych,	Nie występuje
– wynik finansowy netto oraz wartość kapitału własnego, z podziałem na grupy.	Nie występuje
– wartość aktywów trwałych.	Nie występuje
– przeciętne roczne zatrudnienie.	Nie występuje
7.	
W przypadku sprawozdania finansowego sporządzonego za okres, w ciągu którego nastąpiło połączenie:	Nie występuje
1.) jeżeli połączenie zostało rozliczone metodą nabycia:	Nie występuje
a.) nazwę (firmę) i opis przedmiotu działalności spółki przejętej	Nie występuje
b.) liczbę, wartość nominalną i rodzaj udziałów (akcji) wyemitowanych w celu połączenia.	Nie występuje
c.) cenę przejęcia, wartość aktywów netto według wartości godziwej spółki przejętej na dzień połączenia, wartość firmy lub ujemnej wartości firmy i opis zasad jej amortyzacji,	Nie występuje
2) jeżeli połączenie zostało rozliczone metodą łączenia udziałów:	Nie występuje
a.) nazwy (firmy) i opis przedmiotu działalności spółek, które w wyniku połączenia zostały wykreślone z rejestru,	Nie występuje
b.) liczbę, wartość nominalną i rodzaj udziałów (akcji) wyemitowanych w celu połączenia,	Nie występuje
c.) przychody i koszty, zyski i straty oraz zmiany w	Nie występuje

kapitałach własnych połączonych spółek za okres od początku roku obrotowego, w ciągu którego nastąpiło połączenie, do dnia połączenia.	
8.	
W przypadku występowania niepewności co do możliwości kontynuowania działalności, opis tych niepewności oraz stwierdzenie, że taka niepewność występuje, oraz wskazanie, czy sprawozdanie finansowe zawiera korekty z tym związane; informacja powinna zawierać również opis podejmowanych bądź planowanych przez jednostkę działań mających na celu eliminację niepewności.	Nie występuje niepewność co do możliwości kontynuowania działalności.
9.	
W przypadku gdy inne informacje niż wymienione powyżej mogłyby w istotny sposób wpłynąć na ocenę sytuacji majątkowej, finansowej oraz wynik finansowy jednostki, należy ujawnić te informacje.	Nie występuje

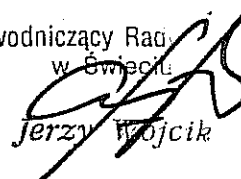
Świecie , dn. 30 marzec 2012 rok

Główna Księgowa
Hanna Karnecka

DYREKTOR
Miejsko-Gminnej Szkoły
Bogdan Polonkiewicz-Dziuba
LEKARZ PEDIATRA



Przewodniczący Rady
w Świecie



Jerzy Wójcik

Załącznik nr 1. Zmiany wartości środków trwałych, wartości niematerialnych i prawnych oraz inwestycji długoterminowych

Wartość brutto

Lp.	Określenie grupy składników majątku trwałego	Stan na początek roku obrotowego	Zwiększenia				Zmniejszenia				Stan na koniec roku obrotowego
			z zakupu bezpośredniego	modernizacja środków trwałych	z leasingu finansowego	z tytułu aktualizacji wyceny	nieodpłatne przekazania	sprzedaż	likwidacja		
1.	Wartości niematerialne i prawne, w tym:	50 898,40	6 743,15								57 641,55
a)	koszty zakończonych prac rozwojowych										
b)	wartość firmy										
c)	inne wartości niematerialne i prawne	50 898,40	6 743,15								57 641,55
d)	zaliczki na wartości niematerialne i prawne										
2.	Środki trwałe, w tym:	5 641 747,99	41 330,65	3 613,28						23 219,25	5 663 472,67
a)	grunty (w tym prawo wieczystego użytkowania gruntu)	9 050,00									9 050,00
b)	budynki, lokale i obiekty inżynierii lądowej i wodnej	4 477 843,56		3 613,28							4 481 456,84
c)	urządzenia techniczne i maszyny	98 478,20	5 531,80							1 024,47	102 985,53
d)	środki transportu	100 949,99									100 949,99
e)	inne środki trwałe	955 426,24	35 798,85							22 194,78	969 030,31
3.	Środki trwałe w budowie										
4.	Zaliczki na środki trwałe w budowie										
5.	Nieruchomości niewyceniane według cen rynkowych lub w wartości godziwej										

Handwritten signature

Umożnienie

Lp.	Określenie grupy składników majątku trwałego	Stan na początek roku obrotowego	Zwiększenia			Zmniejszenia			Wpływ z tytułu sprzedaży	
			amortyzacja planowa		z aktualizacji wyceny	przekazane nieodpłatnie	sprzedaż (koszty)	likwidacja		
1.	Wartości niematerialne i prawne	40 581,11	8 792,90					49 374,01	8267,54	
a)	koszty zakończonych prac rozwojowych									
b)	wartość firmy									
c)	inne wartości niematerialne i prawne	40 581,11	8 792,90					49 374,01	8267,54	
d)	zaliczki na wartości niematerialne i prawne									
2.	Środki trwałe	1 798 679,25	219 997,36					1 995 457,36	3 668 015,31	
a)	grunty (w tym prawo wieczystego użytkowania gruntu)								9 050,00	
b)	budynki, lokale i obiekty inżynierii lądowej i wodnej	954 942,15	112 126,14					1 067 068,29	3 414 388,55	
c)	urządzenia techniczne i maszyny	77 813,73	14 468,23					91 257,49	11 728,04	
d)	środki transportu	20 021,75	14133,00					34 154,75	66 795,24	
e)	inne środki trwałe	745 901,62	79 269,99					802 976,83	166 053,48	

Główna Księgowa

Hanna Karnecka

Zał. Nr 2 pkt 1

Wykaz istotnych pozycji czynnych i biernych rozliczeń międzyokresowych.

	Stan na początek 2011r	Stan na koniec 2011r.
Krótkoterminowe czynne rozliczenia międzyokresowe	11 074,25	8 921,01
- ubezpieczenia, prenumeraty	11 074,25	8 921,01
Krótkoterminowe biernie rozliczenia międzyokresowe		1 934,69

Zał. Nr 2 pkt 2

Struktura rzeczowa przychodów netto:

	2011r.	2010r.
- Przychody ze sprzedaży usług medycznych	7 981 813,75	8 196 496,23
- pozostałe przychody operacyjne	209 119,08	204 252,43
- przychody finansowe	119 124,04	79 479,38

Zał. Nr 2 pkt3

Koszty wg rodzajów.

	Rok 2011	Rok 2010
Zużycie materiałów i energii	433 059,55	461 241,15
Usługi obce	1 725 931,03	1 787 024,81
Podatki i opłaty	16 467,00	15 599,00
Wynagrodzenia	4 728 122,51	4 718 985,71
Ubezpieczenia społeczne i inne świadczenia	863 843,65	850 228,70
Pozostałe koszty rodzajowe	87 958,85	80 632,15
Amortyzacja	228 790,26	255 823,87
Razem	8 084 172,85	8 169 535,39

Główna Księgowa
 Hanna Arnecka

DYREKTOR
 Miejskiej Spółdzielni
 w Świeciu

Przewodniczący Rady Miejskiej
 w Świeciu
 Jerzy Wójcik

Zał. Nr 3 pkt1

Poniesione w ostatnim roku i planowane na następny rok nakłady na niefinansowe aktywa trwałe.

Wyszczególnienie nakładów	Nakłady poniesione w roku obrotowym	Nakłady planowane w następnym roku obrotowym
Nakłady na wartości niematerialne i prawne	6 743,15	
Nakłady na rzeczowe aktywa trwałe	44 943,93	583 000,00
Ogółem	51 687,08	583 000,00

Zał. Nr 3 pkt 2

Zatrudnienie.

Zatrudnienie w roku obrotowym z podziałem na grupy zawodowe.

Grupa zawodowa	Zatrudnienie w etatach
Lekarz medycyny	14,75
Lekarz stomatolog	6,5
Logopeda	0,09
Pielęgniarki	22
Położne	3
Higienistki szkolne	2
Rejestratorki	7
Pomoce stomatologiczne	8
Sekretarka medyczna	2
Sprzątaczką	5
Administracja	5,5
Prac. gospodarczy	1
Higienistki stomatologiczne	1
Razem	77,84

W roku 2011 zatrudnionych było 12 osób wykonujących zawody medyczne w ramach umów cywilnoprawnych (lekarze medycyny, stomatolodzy, logopeda).

Stanisław Kąkolowski
 Starosta Miasta Świecie

DZIENNIK
 Miejsko-Gminny Przewodnik
 Barbara Krowczyńska-Zduńcowa
 LEKARZ DENTYSTA

Przewodniczący Rady Miejskiej
 w Świecie
 Jerzy Wójcik